



ФЕДЕРАЛЬНОЕ АГЕНТСТВО ЖЕЛЕЗНОДОРОЖНОГО ТРАНСПОРТА  
Федеральное государственное бюджетное образовательное учреждение  
высшего образования

«Иркутский государственный университет путей сообщения»  
ЗАБАЙКАЛЬСКИЙ ИНСТИТУТ ЖЕЛЕЗНОДОРОЖНОГО ТРАНСПОРТА  
– филиал Федерального государственного бюджетного образовательного  
учреждения высшего образования

«Иркутский государственный университет путей сообщения»  
ЧИТИНСКИЙ ТЕХНИКУМ ЖЕЛЕЗНОДОРОЖНОГО ТРАНСПОРТА  
(ЧТЖТ ЗаБИЖТ ИрГУПС)

РАССМОТРЕНО  
цикловой комиссией  
общеобразовательных дисциплин  
Протокол № 10 от «19» июня 2019 г.  
Председатель  /Гусева Л.В./

СОГЛАСОВАНО  
И.о. заместителя директора  
техникума по УР  
 Бурдастых Е.Л.  
«19» июня 2019 г.

РАБОЧАЯ ПРОГРАММА ПРОФЕССИОНАЛЬНОГО МОДУЛЯ  
ПМ.01. ОРГАНИЗАЦИЯ ПЕРЕВОЗОЧНОГО ПРОЦЕССА  
(ПО ВИДАМ ТРАНСПОРТА)  
для специальности  
23.02.01 Организация перевозок и управление на транспорте  
(по видам)

2019

Рабочая учебная программа профессионального модуля разработана на основе Федерального государственного образовательного стандарта по специальности среднего профессионального образования 23.02.01 Организация перевозок и управление на транспорте (по видам), утвержденный приказом Министерства образования и науки Российской Федерации от 22 апреля 2014 г. N 376

Организация–разработчик: Читинский техникум железнодорожного транспорта Забайкальского института железнодорожного транспорта – филиала ФГБОУ ВО Иркутского государственного университета путей сообщения

Разработчики:

Суханова Е.Н., преподаватель высшей категории специальных дисциплин  
ЧТЖТ ЗаБИЖТ ИрГУПС;

Мельникова М.А., преподаватель высшей категории специальных дисциплин  
ЧТЖТ ЗаБИЖТ ИрГУПС

Рецензент А.А. Канин Начальник технического отдела службы  
организации эксплуатационной работы (по забайкальскому региону)  
дирекции управление движением на восточном полигоне, председатель ГЭК

## СОДЕРЖАНИЕ

1. ПАСПОРТ РАБОЧЕЙ УЧЕБНОЙ ПРОГРАММЫ ПРОФЕССИОНАЛЬНОГО МОДУЛЯ	стр 4
2. РЕЗУЛЬТАТЫ ОСВОЕНИЯ ПРОФЕССИОНАЛЬНОГО МОДУЛЯ	8
3. СТРУКТУРА И СОДЕРЖАНИЕ ПРОФЕССИОНАЛЬНОГО МОДУЛЯ	52
4. УСЛОВИЯ РЕАЛИЗАЦИИ ПРОФЕССИОНАЛЬНОГО МОДУЛЯ	56
5. КОНТРОЛЬ И ОЦЕНКА РЕЗУЛЬТАТОВ ОСВОЕНИЯ	61
6. ЛИСТ ИЗМЕНЕНИЙ И ДОПОЛНЕНИЙ, ВНЕСЕННЫХ В РАБОЧУЮ УЧЕБНУЮ ПРОГРАММУ	82

# 1. ПАСПОРТ РАБОЧЕЙ УЧЕБНОЙ ПРОГРАММЫ ПРОФЕССИОНАЛЬНОГО МОДУЛЯ «Организация перевозочного процесса (по видам транспорта)»

## 1.1. Область применения рабочей учебной программы

Рабочая учебная программа профессионального модуля является частью программы подготовки специалистов среднего звена в соответствии с ФГОС по специальности 23.02.01 Организация перевозок и управление на транспорте (по видам), утвержденный приказом Министерства образования и науки Российской Федерации от 22 апреля 2014 г. № 376, в части освоения основного вида профессиональной деятельности (ВПД) Организация перевозочного процесса (по видам транспорта) и соответствующих профессиональных компетенций (ПК):

1. Выполнять операции по осуществлению перевозочного процесса с применением современных информационных технологий управления перевозками.

2. Организовывать работу персонала по обеспечению безопасности перевозок и выбору оптимальных решений при работах в условиях нестандартных и аварийных ситуаций.

3. Оформлять документы, регламентирующие организацию перевозочного процесса.

Рабочая учебная программа профессионального модуля реализуется: По МДК 01.02, МДК 01.03 за счет часов обязательной части и часов обязательной и вариативной части по МДК 01.01, которые направлены на расширение и углубление подготовки по дисциплины в соответствии с потребностями работодателя и спецификой деятельности образовательной организации.

1.2. Цели и задачи профессионального модуля — требования к результатам освоения профессионального модуля:

С целью овладения указанным видом профессиональной деятельности и соответствующими профессиональными компетенциями обучающийся в ходе освоения профессионального модуля должен:

Иметь практический опыт:

– ведения технической документации, контроля выполнения заданий и графиков;

– использования в работе информационных технологий для обработки оперативной информации;

– расчета норм времени на выполнение операций;

– расчета показателей работы объекта практики;

уметь:

– анализировать документы, регламентирующие работу транспорта в целом и его объектов в частности;

– использовать программное обеспечение для решения транспортных задач;

– применять компьютерные средства;

знать:

– оперативное планирование, формы и структуру управления работой на транспорте (по видам);

– основы эксплуатации технических средств транспорта (по видам);

– систему учета, отчета и анализа работы;

– основные требования к работникам по документам, регламентирующим

безопасность движения на транспорте;

– состав, функции и возможности использования информационных и телекоммуникационных технологий в профессиональной деятельности.

1.3 Количество часов на освоение рабочей учебной программы профессионального модуля ПМ.01 очной формы обучения:

всего — 510 часов, в том числе:

максимальной учебной нагрузки обучающегося — 510 часов, включая: обязательную аудиторную учебную нагрузку обучающегося — 348 час; самостоятельную работу обучающегося — 162 часа;

теоретические занятия — 190 часов;

Практическое занятие— 120 часов;

Лабораторные работы – 8 часов

курсовое проектирование – 30 часов;

учебной практики– 2 недели;

производственной практики – 4 недели.

МДК 01.01

всего — 307 часов, в том числе:

самостоятельную работу обучающегося — 98 часов;

обязательную аудиторную учебную нагрузку обучающегося — 209 часов;

теоретические занятия — 122 часа;

Практическое занятие— 57 часов;

курсовое проектирование – 30 часов.

МДК 01.02

всего — 76 часов, в том числе:

самостоятельную работу обучающегося — 24 часа;

обязательную аудиторную учебную нагрузку обучающегося — 52 часа;

теоретические занятия — 20 часов;

лабораторные и практическое занятие— 32 часа;

МДК 01.03

всего — 127 часов, в том числе:

самостоятельную работу обучающегося — 40 часов;

обязательную аудиторную учебную нагрузку обучающегося — 87 часов;

теоретические занятия — 48 часов;

лабораторные и практическое занятие— 39 часов.

Количество часов на освоение рабочей учебной программы профессионального модуля ПМ.01 заочной формы обучения:

всего –510 часов, в том числе:

максимальной учебной нагрузки обучающегося– 510 часов, включая:

обязательную аудиторную учебную нагрузку обучающегося –94 часа;

теоретические занятия – 36 часов;

практические и лабораторные занятия – 32 часа;

курсовое проектирование – 26 часов;  
самостоятельную работу обучающегося – 416 часа;  
учебной практики – 2 недели;  
производственной практики – 4 недели.

#### МДК 01.01

максимальной учебной нагрузки обучающегося 307 часов, в том числе:  
обязательной аудиторной учебной нагрузки обучающегося 66 часов;  
самостоятельной работы обучающегося 241 час;  
теоретическое обучение 24 часа;  
практических занятий 16 часов;  
курсового проектирования 26 часов.

#### МДК 01.02

всего — 76 часов, в том числе:  
самостоятельную работу обучающегося — 66 часов;  
обязательную аудиторную учебную нагрузку обучающегося — 10 часов;  
теоретические занятия — 4 часа;  
практические занятия — 6 часов;

#### МДК 01.03

всего — 127 часов, в том числе:  
самостоятельную работу обучающегося — 109 часов;  
обязательную аудиторную учебную нагрузку обучающегося — 18 часов;  
теоретические занятия — 8 часов;  
лабораторные и практические занятия — 10 часов.

## 2. РЕЗУЛЬТАТЫ ОСВОЕНИЯ ПРОФЕССИОНАЛЬНОГО МОДУЛЯ

Результатом освоения рабочей учебной программы специалистов среднего звена профессионального модуля является овладение обучающимися видом профессиональной деятельности (ВПД) Организация перевозочного процесса (по видам транспорта), в том числе профессиональными (ПК) и общими (ОК) компетенциями:

Код	Наименование результата обучения
ПК 1.1.	Выполнять операции по осуществлению перевозочного процесса с применением современных информационных технологий управления перевозками
ПК 1.2.	Организовывать работу персонала по обеспечению безопасности перевозок и выбору оптимальных решений при работе в условиях нестандартных и аварийных ситуаций
ПК 1.3.	Оформлять документы, регламентирующие организацию перевозочного процесса
ОК 1.	Понимать сущность и социальную значимость своей будущей профессии, проявлять к ней устойчивый интерес
ОК 2.	Организовывать собственную деятельность, выбирать типовые методы и способы выполнения профессиональных задач, оценивать их эффективность и качество
ОК 3.	Принимать решения в стандартных и нестандартных ситуациях и нести за них ответственность
ОК 4.	Осуществлять поиск и использование информации необходимой для эффективного выполнения профессиональных задач, профессионального и личностного развития
ОК 5.	Использовать информационно–коммуникационные технологии в профессиональной деятельности
ОК 6.	Работать в коллективе и команде, эффективно общаться с коллегами, руководством, потребителями
ОК 7.	Брать на себя ответственность за работу членов команды (подчиненных), результат выполнения заданий
ОК 8.	Самостоятельно определять задачи профессионального и личностного развития, заниматься самообразованием, осознанно планировать повышение квалификации
ОК 9.	Ориентироваться в условиях частой смены технологий в профессиональной деятельности

### 3. СТРУКТУРА И СОДЕРЖАНИЕ ПРОФЕССИОНАЛЬНОГО МОДУЛЯ ПМ. 01

#### 3.1. Тематический план профессионального модуля очной формы обучения

Код профессиональных компетенций	Наименование разделов профессионального модуля	Всего часов (максимальная учебная нагрузка и практика)	Объем времени, отведенный на освоение междисциплинарного курса (курсов), ч						Практика, неделях	
			Обязательная аудиторная учебная нагрузка обучающихся				Самостоятельная работа обучающихся		учебная	Производственная (по профилю специальности)
			всего	в т.ч. лекционные занятия	в т.ч. лабораторные и практические занятия	в т.ч. курсовая работа (проект)	всего	в т.ч. курсовая работа (проект)		
1	2	3	4	5	6	7	8	9	10	11
ПК 1.1–1.3	Раздел 1. Применение технологии управления работой железнодорожного транспорта	307	209	122	57	30	98	–	2 недели	4 недели
ПК 1.1–1.3	Раздел 2. Использование информационных технологий в работе железнодорожного транспорта	76	52	20	32	–	24	–	–	–
ПК 1.1–1.3	Раздел 3. Применение автоматизированных систем управления перевозочным процессом	127	87	48	39	–	40	–	–	–
	Всего	510	348	190	128	30	162			
ПК 1.1–1.3	Учебная (по профилю специальности)	2 недели	–	–	–	–	–	–	2 недели	–
ПК 1.1–1.3	Производственная (по профилю специальности)	4 недели	–	–	–	–	–	–	–	4 недели



Наименование разделов и тем	№ занятия	Содержание учебного материала, практические занятия, самостоятельная работа обучающихся	Объем часов	Уровень освоения	Формируемые компетенции
1		2	3	4	
		2 (1) курс, 4 (2) семестр Максимальная учебная нагрузка (всего) – 153 Обязательная аудиторная учебная нагрузка (всего) – 105 в том числе: теоретическое обучение – 48 практическое занятие – 27 курсовое проектирование – 30			
Введение	1	Понятие о транспорте. Продукция транспорта. <b>Понятие о транспортном производстве, эксплуатационной работе, транспортном обслуживании.</b>	1	2	
Раздел 1 Применение технологии управления работой железнодорожного транспорта			307		
МДК 01.01 Технология перевозочного процесса (по видам транспорта)			307		
Тема 1.1 Основы организации перевозок на железнодорожном транспорте		<b>Содержание учебного материала</b>	6		ОК 1, ОК 2, ОК 3, ОК 4, ОК 5, ОК 6, ОК 7, ОК 8, ОК 9, ПК 1.1 ПК 1.2
	2	Основные принципы организации движения. <b>Документы, регламентирующие работу железнодорожного транспорта</b>	2	2	
	3	<b>Понятие о поезде и сопровождающих его документах. Классификация, нумерация и индексация поездов.</b>	2	2	
	4	<b>Структура управления перевозками на сети железных дорог РФ</b>	2	2	
		<b>Самостоятельная работа обучающихся</b>	8		
		Проработка конспектов занятий, учебных изданий и специальной технической литературы. Подготовка к срезовой контрольной работе. Выполнение рефератов для упорядочения полученных знаний. Задание выдается индивидуально.			

Тема 1.2. Управление и технология работы станций		<b>Содержание учебного материала</b>	8		ПК 1.3
	5	<b>Назначение и классификация железнодорожных станций.</b> Документы, регламентирующие работу железнодорожных станций.	2	2	
	6	<b>Понятие о технологическом процессе, его содержание.</b> Типовые технологические процессы, их роль. Порядок разработки и утверждения технологического процесса станций.	2	2	
	7	<b>Понятие маневровой работы.</b> Маневровые районы. Технические средства для производства маневровых операций. <b>Виды маневров.</b> Элементы маневровой работы. Нормирование маневровых операций на вытяжных путях..	2	2	
	8	<b>Организация маневровой работы.</b>	2	2	
		<b>Самостоятельная работа обучающихся</b>	8		
		Проработка конспектов занятий, учебных изданий и специальной технической литературы. Подготовка к срезовой контрольной работе.			
		Подготовка к практическим занятиям с использованием методических рекомендаций преподавателя.			
		<b>Практическое занятие №1</b>	6		
	9	<b>Нормирование маневровых операций на вытяжных путях.</b> Расчет норм времени на расформирование–формирование, окончание формирования участкового поезда.	2		
	10	<b>Нормирование маневровых операций на вытяжных путях.</b> Расчет норм времени на окончание формирования сборного поезда, перестановки состава из пака в парк.	2		
	11	<b>Нормирование маневровых операций на вытяжных путях.</b> Установление необходимого количества маневровых локомотивов.	2		
		<b>Содержание учебного материала</b>	4		ОК 1, ОК 2, ОК 3, ОК 4, ОК 5, ОК 6, ОК 7, ОК 8, ОК 9, ПК 1.1 ПК 1.2
12	<b>Организация работы промежуточных станций.</b> Операции, выполняемые на промежуточных станциях. Приём, отправление и пропуск поездов	2	2		
13	<b>Работа со сборными поездами.</b> Нормирование маневровых операций на промежуточных станциях	2	2		
	<b>Самостоятельная работа обучающихся</b>	4			
	Подготовка к практическим занятиям с использованием методических рекомендаций преподавателя.				
	<b>Практическое занятие №2</b>	6			

14	Составление плана работы со сборным поездом. Нормирование технологических подготовительно–заключительных операций.	2		ОК 1, ОК 2, ОК 3, ОК 4, ОК 5, ОК 6, ОК 7, ОК 8, ОК 9, ПК 1.1 ПК 1.2
15	Составление плана работы со сборным поездом. Нормирование технологических маневровых операций.	2		
16	Составление плана работы со сборным поездом. Составить график обработки поезда на промежуточной станции.	2		
	Содержание учебного материала	2		
17	Участковые и сортировочные станции: технология обработки транзитных поездов, проходящих станцию без переработки, или с частичной переработкой. Техническое обслуживание и коммерческий осмотр поездов. Технология обслуживания поездов, следующих со сменой локомотивов и поездных бригад.	2	2	
	Самостоятельная работа обучающихся	4		
	Подготовка к практическим занятиям с использованием методических рекомендаций преподавателя.			
	<b>Практическое занятие №3</b>	4		
18	Разработка графиков обработки поездов различных категорий. График обработки транзитных без переработки поездов со сменой локомотива и со сменой локомотивной бригады.	2		
19	Разработка графиков обработки поездов различных категорий. График обработки поездов, поступающих в разборку и поездов своего формирования.	2		
	Содержание учебного материала	6		
20	Технология обработки составов по прибытии. Организация коммерческого и технического обслуживания.	2	2	
21	Оборудование сортировочных горок и технология расформирования – формирования составов.	2	2	
22	Горочный цикл и горочный интервал. Перерабатывающая способность горки. Нормирование маневровой работы на сортировочной горке. Охрана труда при работе на горочных станциях.	2	2	
	Самостоятельная работа обучающихся	8		
	Проработка конспектов занятий, учебных изданий и специальной технической литературы.			
	Подготовка к срезовой контрольной работе			
	Подготовка к практическим занятиям с использованием методических			

	рекомендаций преподавателя.			
	<b>Практическое занятие №4</b>	6		
23	<b>Разработка графиков работы сортировочных горок. Определение перерабатывающей способности.</b> Составление горочных технологических графиков для условия работает 1 локомотив при наличии одного пути надвига, определение перерабатывающей способности при данном условии.	2		
24	<b>Разработка графиков работы сортировочных горок. Определение перерабатывающей способности.</b> Составление горочных технологических графиков для условия работает 2 локомотива при наличии одного пути надвига, определение перерабатывающей способности при данном условии	2		
25	<b>Разработка графиков работы сортировочных горок. Определение перерабатывающей способности.</b> Составление горочных технологических графиков для условия работает 2 локомотива при наличии двух путей надвига, определение перерабатывающей способности при данном условии	2		
	<b>Содержание учебного материала</b>	8		
26	<b>Процесс накопления вагонов на состав.</b> Организация формирования поездов.	2	2	
27	<b>Обработка поездов в парке отправления.</b>	2	2	
28	<b>Задачи и структура СТЦ.</b> Кодирование объектов железнодорожного транспорта.	2	2	
29	Подготовка документов на формируемый поезд. <b>Натурный лист поезда и порядок его заполнения.</b> Сортировочный листок, его назначение, содержание и порядок составления.	2	2	
	<b>Самостоятельная работа обучающихся</b>	4		
	Подготовка к практическим занятиям с использованием методических рекомендаций преподавателя.			
	<b>Практическое занятие №5</b>	6		
30	<b>Составление натурального и сортировочного листков.</b> Составление натурального листа заполнение информации о поезде в целом.	2		
31	<b>Составление натурального и сортировочного листков.</b> Составление натурального листа заполнение информации сведений о вагонах и итоговых данных.	2		
32	<b>Составление натурального и сортировочного листков.</b> Составление сортировочного листа.	2		
	<b>Содержание учебного материала</b>	6		
				ОК 1, ОК 2, ОК 3, ОК 4, ОК 5, ОК 6, ОК 7, ОК 8, ОК 9, ПК 1.1 ПК 1.2

33	<b>Принципы взаимодействия основных элементов станции</b> между собой и с прилегающими участками.	2	2
34	<b>Основы технологии обработки местных вагонов</b> и организация оперативного руководства	2	2
35	<b>Особенности организации маневровой работы с местными вагонами.</b> Подготовка порожних вагонов под погрузку опасных грузов. Организация подачи и уборки местных вагонов.	2	2
	<b>Самостоятельная работа обучающихся</b>	12	
	Проработка конспектов занятий, учебных изданий и специальной технической литературы. Подготовка к срезовой контрольной работе.		
	Подготовка к курсовому проектированию с использованием методических рекомендаций преподавателя.		
	<b>Содержание учебного материала</b>	5	
36	<b>Назначение, содержание, порядок и методика разработки суточного плана–графика работы станции.</b> Особенности суточных планов–графиков участковых, сортировочных, грузовых и пассажирских станций. Показатели работы станции, определяемые по суточному плану–графику.	1	2
37	<b>Показатели суточного плана–графика.</b>	2	2
38	<b>Руководство и оперативное планирование работы станции.</b>	2	2
	<b>Курсовое проектирование</b>		
39	<b>Вычерчивание схемы участковой станции.</b> Нумерация путей, стрелок и светофоров.	2	
40	<b>Пропуск пригородных и пассажирских поездов.</b>	2	
41	<b>Пропуск чётных транзитных без переработки поездов.</b>	2	
42	<b>Пропуск нечётных транзитных без переработки поездов.</b>	2	
43	<b>Приём и расформирование разборочных поездов</b>	2	
44	<b>Работа с местными вагонами.</b> Подача, уборка, перестановка, погрузка, выгрузка вагонов на грузовом районе.	2	
45	<b>Работа с местными вагонами.</b> Подача, уборка, перестановка, погрузка, выгрузка вагонов на пути необщего пользования.	2	
46	<b>Процесс накопления вагонов.</b>	2	
47	<b>Отправление поездов своего формирования.</b>	2	
48	<b>Расчёт показателей по СПГ.</b> Расчёт простоя транзитных без переработки и с переработкой вагонов	2	
49	<b>Расчёт показателей по СПГ.</b> Расчёт простоя местных вагонов,	2	

		коэффициента сдвоенных операций.			
	<b>50</b>	<b>Расчёт показателей по СПГ.</b> Расчёт производительности и коэффициента использования маневрового локомотива, нормы рабочего парка, вагонооборота станции.	2		
	<b>51</b>	<b>Защита курсового проекта.</b> Приём курсового проекта у 1 группы студентов.	2		
	<b>52</b>	<b>Защита курсового проекта.</b> Приём курсового проекта у 2 группы студентов.	2		
	<b>53</b>	<b>Защита курсового проекта.</b> Приём курсового проекта у 3 группы студентов.	2		
		3 (2) курс, 5 (3) семестр Максимальная учебная нагрузка (всего) – 154 Обязательная аудиторная учебная нагрузка (всего) – 104 в том числе: теоретическое обучение – 74 Практическое занятие– 30			
Раздел 1 Применение технологии управления работой железнодорожного транспорта			104		
МДК 01.01 Технология перевозочного процесса (по видам транспорта)					
Тема 1.2. Управление и технология работы станций		<b>Содержание учебного материала</b>	2		ОК 1, ОК 2, ОК 3, ОК 4, ОК 5, ОК 6, ОК 7, ОК 8, ОК 9, ПК 1.1 ПК 1.2
	<b>1</b>	<b>Контроль выполнения технологического процесса</b> и анализ работы станции.	2	2	
		<b>Самостоятельная работа обучающихся</b>	4		
		Подготовка к практическим занятиям с использованием методических рекомендаций преподавателя.	4		
		<b>Практическое занятие №6</b>	6		
	<b>2</b>	<b>Нормирование маневровых операций на сортировочных горках.</b> Определение продолжительности горочных операций при последовательном расположении основных парков станции.	2		
	<b>3</b>	<b>Нормирование маневровых операций на сортировочных горках.</b> Принятие продолжительности каждой горочной операции.	2		
	<b>4</b>	<b>Нормирование маневровых операций на сортировочных горках.</b> Определение продолжительности горочных операций при параллельном расположении основных парков станции.	2		
		<b>Содержание учебного материала</b>	2		

	<b>5</b>	<b>Учёт простоя грузовых вагонов с расчленением его по элементам.</b> Значение и виды учета. Действующие формы учета и отчетности.	2	2	
		<b>Самостоятельная работа обучающихся</b>	4		
		Подготовка к практическим занятиям с использованием методических рекомендаций преподавателя.	4		
		<b>Практическое занятие №7</b>	6		
	<b>6</b>	<b>Учет простоя вагонов номерным способом по форме ДУ–8.</b> Определить простой вагонов номерным способом Установить средние простои транзитного с переработкой, местного вагона ,и под одной грузовой операцией.	2		
	<b>7</b>	<b>Учет простоя вагонов безномерным способом по форме ДУ–9.</b> Определить простой вагонов безномерным способом.	2		
	<b>8</b>	<b>Учет простоя вагонов безномерным способом по форме ДУ–9.</b> Установить средневзвешенный простой вагонов, средний простой местного вагона, средний простой транзитного с переработкой вагона.	2		
		<b>Содержание учебного материала</b>	12		
	<b>9</b>	<b>Особенности организации работы станции в зимних условиях.</b> Руководство подготовки станции к работе к зиме.	2	2	
	<b>10</b>	<b>Мероприятия по обеспечению безопасности движения.</b> Контроль выполнения ТБ.	2	2	
	<b>11</b>	<b>Понятие о железнодорожном узле и его функциях.</b> Структура вагонопотоков в узле.	2	2	
Тема 1.3 Организация вагонопотоков	<b>12</b>	<b>Понятие о вагонопотоках, формы их представления.</b> Определение мощности струй. Выбор рационального направления следования вагонопотоков.	2	2	
	<b>13</b>	<b>Процесс накопления вагонов на технических станциях и его расчёт.</b>	2	2	
	<b>14</b>	<b>Пути сокращения продолжительности накопления;</b> расчет экономии вагоно–часов при пропуске вагонов через технические станции без переработки.	2	2	
		<b>Самостоятельная работа обучающихся</b>	8		
		Проработка конспектов занятий, учебных изданий и специальной технической литературы. Подготовка к срезовой контрольной работе.	4		
		Подготовка сообщений, докладов по темам, устанавливаемым преподавателем индивидуально.	4		
		<b>Содержание учебного материала</b>	10		

ОК 1,  
ОК 2,  
ОК 3,  
ОК 4,  
ОК 5,  
ОК 6,  
ОК 7,  
ОК 8,  
ОК 9,  
ПК 1.1  
ПК 1.2

15	<b>Виды маршрутов, основные показатели маршрутизации.</b> Условия назначения маршрутов. Кольцевые маршруты.	2	2	
16	<b>Понятие о плане формирования поездов.</b> Исходные данные и последовательность разработки.	2	2	
17	<b>Принципы расчёта плана формирования</b> методом абсолютного расчёта и аналитических сопоставлений.	2	2	
18	<b>Принципы расчёта плана формирования</b> методом последовательного улучшения и многокритериальной оценки вариантов плана формирования	2	2	
19	<b>Организация местных вагонопотоков.</b> Выделение групповых поездов. Ускоренные грузовые поезда. Организация порожних вагонопотоков.	2	2	
	<b>Самостоятельная работа обучающихся</b>	8		
	Подготовка к практическим занятиям с использованием методических рекомендаций преподавателя.	8		
	<b>Практическое занятие №8</b>	16		
20	<b>Составление плана формирования поездов методом абсолютного расчёта.</b> Заполнение расчётных таблиц. Нахождение ОВПФ.	2		ОК 1, ОК 2, ОК 3, ОК 4, ОК 5, ОК 6, ОК 7, ОК 8, ОК 9, ПК 1.1 ПК 1.2
21	<b>Составление плана формирования поездов методом аналитических составлений.</b> Составление графика назначений сквозных поездов.	2		
22	<b>Составление плана формирования поездов методом аналитических составлений.</b> Составление графика назначений участковых поездов.	2		
23	<b>Составление плана формирования поездов методом аналитических составлений.</b> Подсчёт показателей по ОВПФ.	2		
24	<b>Составление плана формирования поездов методом последовательного улучшения.</b> Установление расчётных данных. Построить построить график, определить показатели плана формирования поездов.	2		
25	<b>Составление плана формирования поездов методом последовательного улучшения.</b> Произвести первое улучшение плана. Определить показатели плана формирования поездов.	2		
26	<b>Составление плана формирования поездов методом последовательного улучшения.</b> Произвести второе улучшение плана. Определить показатели плана формирования поездов.	2		
27	<b>Составление плана формирования поездов методом последовательного улучшения.</b> Произвести третье улучшение плана. Определить показатели плана формирования поездов и ОВПФ.	2		
	<b>Содержание учебного материала</b>	14		



Тема 1.4 Организация пассажиропотоков	<b>28</b>	<b>Показатели плана формирования поездов.</b> Контроль выполнения плана формирования поездов.	2	2
	<b>29</b>	<b>Основные условия выполнения плана формирования поездов.</b> Соответствие плана формирования путевому развитию и перерабатывающей способности станций.	2	2
	<b>30</b>	<b>Назначение участковых, сборных и вывозных поездов.</b>	2	2
	<b>31</b>	<b>Общие положения по организации пассажиропотоков.</b>	2	2
	<b>32</b>	<b>Мощность и распределение пассажиропотоков на железнодорожных направлениях.</b>	2	2
	<b>33</b>	<b>Назначение и категории пассажирских поездов.</b> Виды пассажирских сообщений.	2	2
	<b>34</b>	<b>Технические нормы пассажирского движения.</b> Учет и отчетность по пассажирским перевозкам	2	2
		<b>Самостоятельная работа обучающихся</b>	8	
		Проработка конспектов занятий, учебных изданий и специальной технической литературы. Подготовка к срезовой контрольной работе.	4	
		Подготовка сообщений, докладов по темам, устанавливаемым преподавателем индивидуально.	4	
		<b>Содержание учебного материала</b>	12	
	<b>35</b>	<b>Составы пассажирских поездов.</b>	2	2
	<b>36</b>	<b>Нумерация пассажирских поездов.</b> Скорости движения пассажирских поездов.	2	2
	<b>37</b>	<b>Нормирование стоянок поездов для выполнения пассажирских операций.</b>	2	2
	<b>38</b>	<b>Технические нормы пассажирского движения.</b> Число и назначение пассажирских поездов.	2	2
	<b>39</b>	<b>Разработка графика движения. Расписание пассажирских поездов.</b> Беспересадочные сообщения транзитных пассажиров.	2	2
	<b>40</b>	<b>Особенности пригородного движения, требования, предъявляемые к его организации</b>	2	2
		<b>Самостоятельная работа обучающихся</b>	8	
		Проработка конспектов занятий, учебных изданий и специальной технической литературы. Подготовка к срезовой контрольной работе.	4	
		Подготовка сообщений, докладов по темам, устанавливаемым преподавателем индивидуально.	4	
	<b>Содержание учебного материала</b>	2		

	<b>41</b>	<b>Расчет числа пригородных поездов и распределение их по времени суток.</b>	2	2
		<b>Самостоятельная работа обучающихся</b>	2	
		Подготовка к практическим занятиям с использованием методических рекомендаций преподавателя.	2	
		<b>Практическое занятие №9</b>	2	
	<b>42</b>	<b>Расчет числа пригородных поездов и распределение их по времени суток.</b>	2	
		<b>Содержание учебного материала</b>	10	
	<b>43</b>	<b>График движения поездов и пропускная способность пригородных линий.</b>	2	2
	<b>44</b>	<b>Технологический процесс работы пассажирских станций.</b>	2	2
	<b>45</b>	<b>Технология обработки транзитных пассажирских поездов.</b>	2	2
	<b>46</b>	<b>Обработка пассажирских поездов по прибытии на конечную станцию.</b>	2	2
	<b>47</b>	<b>Технология обработки пассажирских составов на технической станции.</b>	2	2
		<b>Самостоятельная работа обучающихся</b>	8	
		Проработка конспектов занятий, учебных изданий и специальной технической литературы. Подготовка к срезовой контрольной работе.	4	
		Подготовка сообщений, докладов по темам, устанавливаемым преподавателем индивидуально.	4	
		<b>Содержание учебного материала</b>	10	
	<b>48</b>	<b>Обработка пассажирских поездов по отправлению. Обработка пригородных поездов.</b>	2	2
	<b>49</b>	<b>Обслуживание пассажирских поездов.</b>	2	2
	<b>50</b>	<b>Суточный план– график работы пассажирской технической станции. Особенности маневровой работы.</b>	2	2
	<b>51</b>	<b>График оборота пригородных составов, расчет потребного количества составов.</b>	2	2
	<b>52</b>	<b>Оперативное управление и планирование работы пассажирской станции.</b>	2	2
	3 (2) курс, 5 (3) семестр Максимальная учебная нагрузка (всего) – 76 Обязательная аудиторная учебная нагрузка (всего) – 52 в том числе: теоретическое обучение – 20 Практическое занятие – 32			
Раздел 2. Использование			<b>76</b>	

информационных технологий в работе железнодорожного транспорта					
МДК 01.02. Информационное обеспечение перевозочного процесса (по видам транспорта)			<b>76</b>		
Тема 2.1. Основные принципы, методы и свойства информационных технологий	<b>Содержание учебного материала</b>		10		
	1	<b>Общие сведения об информации</b> Основные понятия и базовые термины. Единицы измерения информации. Входная и выходная информация, нормативно–справочная информация. Классификация и кодирование информации. Классификаторы. Информационная среда. Понятие информатизации. Понятия обработки информации.	2	2	ОК 1, ОК 2, ОК 3, ОК 4, ОК 5, ОК 6, ОК 7, ОК 8, ОК 9, ПК 1.1 ПК 1.2 ПК 1.3
	2	<b>Информационные технологии и системы</b> Понятие информационной технологии, информационного процесса, информационной системы. Классификация информационных систем. Структура информационного процесса	2	2	
	3	<b>Технология обработки информации</b> Технология обработки данных. Технология хранения, поиска и сортировки информации. Использование средств Интернет. Доменная система	2	2	
	4	<b>Сетевые информационные технологии</b> Локальные, глобальные компьютерные сети. Сеть Интернет и Интранет. Система передачи данных (СПД)	2	2	
	5	<b>Модели системы управления</b> Распределенная система управления. Структура и модель системы управления. Промышленные коммуникации. Информационные модели и информационные потоки	2	2	
		<b>Практическое занятие №1</b>	8		
	6	<b>Изучение кодов и классификаторов</b>	2		
	7	<b>Кодирование информации с использованием классификаторов</b>	2		
		<b>Практическое занятие №2</b>			
	8	<b>Логический контроль информации</b>	2		
	9	<b>Форматный контроль информации</b>	2		
		<b>Лабораторная работа №1</b>	2		
				ОК 1,	

	10	Поиск заданной информации в сети Интернет или Инtranет	2		ОК 2, ОК 3, ОК 4, ОК 5, ОК 6, ОК 7, ОК 8, ОК 9, ПК 1.1 ПК 1.3
		<b>Самостоятельная работа обучающихся</b>	8		
		Проработка конспектов занятий, учебных изданий и специально технической литературы (по вопросам к параграфам, составленным преподавателем)	4		
		Подготовка к лабораторным и практическим занятиям с использованием методических рекомендаций преподавателя, оформление отчетов и подготовка к их защите. Самостоятельное изучение электронных средств	4		
Тема 2.2. Автоматизированные информационные системы и технологии		<b>Содержание учебного материала</b>	4		
	11	<b>Автоматизированные информационные системы</b> Автоматизированные информационные системы (АИС), общие принципы их формирования и функционирования. Проектирование АИС. Порядок построения автоматизированных информационных технологий	2	2	
	12	<b>Деловые АРМ</b> Понятие АРМ. Система построения АРМ. Функциональные возможности АРМ на железнодорожном транспорте	2	2	
		<b>Практическое занятие №3</b>	16		
	13	<b>Расчет количества АРМ работников сортировочной станции</b>	2		
	14	<b>Расчет количества АРМ работников участковой станции</b>	2		
		<b>Практическое занятие №4</b>			ОК 1, ОК 2, ОК 3, ОК 4, ОК 5, ОК 6, ОК 7, ОК 8, ОК 9, ПК 1.1
	15	<b>Организация обработки поездной информации и перевозочных документов</b>	2		
	16	<b>Схема передачи информационных сообщений при осуществлении перевозочного процесса</b>	2		
		<b>Практическое занятие №5</b>			
	17	<b>Построение модели АРМ работников сортировочной станции</b>	2		
	18	<b>Построение модели АРМ работников участковой станции</b>	2		
		<b>Практическое занятие №6</b>			
	19	<b>Решение транспортной задачи с применением электронных таблиц</b>	2		
	20	<b>Решение аварийных ситуаций связанных с перевозочным процессом</b>	2		
		<b>Самостоятельная работа</b>	10		
		Проработка конспектов занятий, учебных изданий и специально технической литературы (по вопросам к параграфам, составленным преподавателем)	4		
		Подготовка к практическим занятиям с использованием методических рекомендаций преподавателя, оформление отчетов и подготовка к защите.	4		

Тема 2.3. Технические средства и программное обеспечение информационных технологий		Самостоятельное изучение электронных средств			ОК 1, ОК 2, ОК 3, ОК 4, ОК 5, ОК 6, ОК 7, ОК 8, ОК 9, ПК 1.1 ПК 1.2
		Самостоятельное изучение электронных средств	2		
		<b>Содержание учебного материала</b>	6		
	21	<b>Технические средства ИТ</b> Типы компьютеров, их принципиальное устройство. Дополнительные внешние устройства. Назначение сервера. Монфрейм.	2	2	
	22	<b>Программное обеспечение информационных технологий</b> Общие сведения о программах. Понятия программного обеспечения и его виды. Системное программное обеспечение. Системы меню и подсказок. Прикладные программы запросов к базам данных. Проблемно – ориентированные пакеты прикладных программ по отраслям и сферам деятельности железнодорожного транспорта	2	2	
	23	<b>Системы баз данных</b> Понятие базы данных (БД). Виды систем баз данных. Организация и структура баз данных. Системы управления базами данных (СУБД). Шлюзы. Формирования информационного пространства. Основы обработки данных. Защита данных и безопасность БД. Средства поддержки баз данных и их расширения. Понятие хранилища данных. Принципы создания единого корпоративного информационного хранилища	2	2	
		<b>Лабораторное занятие №2</b>	2		
	24	<b>Обработка средствами базы данных Access при решении эксплуатационных задач</b>	2		
		<b>Практическое занятие №7</b>	4		
	25	<b>Обработка документации в АРМе приемосдатчика</b>	2		
	26	<b>Обработка документации в АРМе ДСП, ДПСГ, ДСПП.</b>	2		
		<b>Самостоятельная работа</b>	6		
		Проработка конспектов занятий, учебных изданий и специально технической литературы (по вопросам к параграфам, составленным преподавателем)	2		
		Подготовка к лабораторным и практическим занятиям с использованием методических рекомендаций преподавателя, оформление отчетов и подготовка к их защите. Самостоятельное изучение электронных средств	2		
	Самостоятельное изучение электронных средств	2			

<b>Тематика внеаудиторной самостоятельной работы</b>				
1.Создание мультимедиа проекта информационных моделей или информационных систем 2. Кодирование железнодорожного транспорта. Источники информации. Понятия обработки информации (данных). Методы контроля и защиты информации 3. Автоматизированные системы управления (АСУ). Понятие эффективности информационных технологий. 4. Мультимедийные технологии. Особенности мультимедиа, возможности, область применения. 5. Технические и программные средства мультимедийных технологий. 6. Понятие модели. Классификация моделей. Цели построения моделей. Связь процесса построения модели с ее исследованием. 7. Информационные динамические модели. 8. Функциональные модели. Динамические (событийные) модели для автоматизированных систем управления перевозочным процессом на железнодорожном транспорте: поездная модель дороги (ПМД); вагонная модель дороги (ВМД); контейнерная модель дороги (КМД); отправочная модель дороги (ОМД); локомотивная модель дороги (ЛМД) и другие. Понятие информационного потока и его направленности. Компоненты архитектуры БД и их характеристика. Принципы организаций БД. Современные базы данных. Развитие баз данных. 9. Определение величины информационных потоков. 10. Модели АРМ в перевозочном процессе. 11. Информационно– управляющие системы. 12. Взаимодействие АРМ с информационными системами. 13. Эффективность внедрения АРМ в перевозочном процессе. 14. Проектирование АРМ в перевозочном процессе. 15. Структура обмена информацией. 16. Организация информационного процесса обработки информации.				
		3 (2) курс, 5 (3) семестр Максимальная учебная нагрузка (всего) – 57 Обязательная аудиторная учебная нагрузка (всего) – 39 в том числе: теоретическое обучение – 22 Практическое занятие – 17		
Раздел 3. Применение автоматизированных систем управления перевозочным процессом			<b>127</b>	
МДК 01.03. Автоматизированные системы управления на транспорте (по видам транспорта)			<b>127</b>	
Тема 3.1. Общая	<b>Содержание учебного материала</b>		4	

характеристика комплекса задач эксплуатационной работы железных дорог	1	<b>Назначение, задачи и структура автоматизированных систем управления (АСУЖТ)</b> Функциональная часть АСУ на транспорте. Развитие АСУ на транспорте их задачи. Структура подразделений на предприятиях АСУ. Региональные отделы АСУ (РОАСУ). История создания ГВЦ. Функции и структура ГВЦ	2	2	ОК 1, ОК 2, ОК 3, ОК 4, ОК 5, ОК 6, ОК 7, ОК 8, ОК 9, ПК 1.1 ПК 1.2 ПК 1.3
	2	<b>Общая характеристика комплекса задач эксплуатационной работы железных дорог</b> Классификация задач управления перевозочным процессом на железнодорожном транспорте. Характеристика функциональных задач управления перевозочным процессом, оперативного управления, планирования и прогнозирования	2	2	
		<b>Практическое занятие №1</b>	6		
	3	<b>Определение величины информационных потоков для АСУ грузовой (участковой, сортировочной) станции</b>	2		
		<b>Практическое занятие №2</b>			
	4	<b>Расчет технических норм эксплуатационной работы инфраструктуры на ЭВМ</b>	2		
	5	<b>Расчет технических норм на сортировочной станции</b>	2		
		<b>Самостоятельная работа обучающихся</b>	8		
		Систематическая проработка конспектов занятий, учебных изданий и специально технической литературы (по вопросам параграфам, составленным преподавателем)	4		
		Подготовка к практическим занятиям с использованием методических рекомендаций преподавателя, оформление отчетов и подготовка к защите	4		
Тема 3.2. Обеспечивающая часть АСУ перевозками		<b>Содержание учебного материала</b>	8		
	6	<b>Технические средства АСУЖТ</b> Основные принципы создания комплексов технических средств и их состав. Средства регистрации, сбора и подготовки данных. Современные каналы связи	2	2	
	7	<b>Информационное обеспечение</b> <b>Требования</b> к функциям информационного обеспечения по управлению движением. Возможность получения информации в масштабе реального времени.	2	2	
	8	<b>Информационное обеспечение</b> для каждого уровня управления <b>в плане объема информации</b> , степени подробности, частоты обновления, требуемого времени доставки информации	2	2	

	9	<b>Программное обеспечение</b> Современные требования к программному обеспечению. Программное обеспечение для передачи информации и его функции. Системное программное обеспечение. Программные прикладные комплексы АСОУП. Система сообщений в АСОУП. Программы расчета вспомогательных таблиц плана формирования. Программа расчета привязки станций погрузки к межгосударственным стыковым пунктам. Другие прикладные программы.	2	2	
		<b>Самостоятельная работа обучающихся</b>	10		
		Подготовка к лабораторным и практическим занятиям с использованием методических рекомендаций преподавателя, оформление отчетов и подготовка к их защите	6		
		Систематическая проработка конспектов занятий, учебных изданий и специально технической литературы (по вопросам параграфам, составленным преподавателем)	4		
Тема 3.3. Современные информационно – управляющие системы в управлении перевозками на железнодорожном транспорте		<b>Содержание учебного материала</b>	10		ОК 1, ОК 2, ОК 3, ОК 4, ОК 5, ОК 6, ОК 7, ОК 8, ОК 9, ПК 1.1 ПК 1.2 ПК 1.3
	10	<b>Информационно – управляющие системы в управлении движением на железнодорожном транспорте</b> Понятие единой комплексной автоматизированной информационно–управляющей системы управления эксплуатационной работой железнодорожного транспорта. Основные функции системы: прогноз, планирование, управление, реализация, контроль, анализ. План формирования поездов. Автоматизированные информационные системы и автоматизированные системы управления, входящие в единый комплекс	2	2	
	11	<b>Составление графиков в автоматизированном, электронном виде</b> Составление суточного плана графика. Составление графика исполненного движения.	2	2	
	12	<b>Использование ГИД–Урал.</b> Определение показателей графика исполненного движения, суточного плана графика	2	2	
	13	<b>Структура и функции автоматизированной системы управления перевозками (АСОУП)</b> Структура АСОУП. Задачи и функции АСОУП. Сообщения в АСОУП. Центр управления перевозками	2	2	
	14	<b>Автоматизированная система управления сортировочной станцией (АСУСС).</b> Задачи АСУСС. Основные оперативные сообщения, используемые АСУСС. Рабочая документация, сообщения, запросы.	2	2	



	Станционный технологический центр обработки поездной информации и перевозочных документов (СТЦ); назначение и размещение на территории владельца инфраструктуры. Автоматизация обработки информации и технологических документов. Получение справок. Автоматизированный роспуск составов (ГАЦ)			
	<b>Лабораторная работа №1</b>	4		
15	Подготовка данных для составления СПГ	2		
16	Составление СПГ в электронном виде	2		
	<b>Практическое занятие №3</b>	7		
17	Работа поездного диспетчера	2		
	<b>Практическое занятие №4</b>			
18	Работа в программе «ГИД –Урал»	2		
19	Работа в АРМ СТЦ	2		
	<b>Практическое занятие №5</b>			
20	Работа в АРМ ДСЦ	1		
	3 (2) курс, 6 (4) семестр Максимальная учебная нагрузка (всего) – 70 Обязательная аудиторная учебная нагрузка (всего) – 48 в том числе: теоретическое обучение –26 Практическое занятие– 22			
	<b>Содержание учебного материала</b>	26		
1	<b>Комплексная система автоматизированных рабочих мест</b> Комплексная автоматизация технологических цепочек производственного процесса с полным набором АРМ для работников, принимающих участие в организации перевозочного процесса и его документальном оформлении. (КСАРМ). Назначение и функциональные возможности АРМ дежурного по станции (АРМ ДСП), Считывание информации с подвижного состава. Устройства для считывания информации. Порядок считывания информации. Система Глонасс и gprs навигация в перевозочном процессе	2	2	ОК 1, ОК 2, ОК 3, ОК 4, ОК 5, ОК 6, ОК 7, ОК 8, ОК 9, ПК 1.1 ПК 1.2 ПК 1.3
2	<b>Задачи автоматизированной системы номерного учета простоя вагонов (ДИСПАРК) и задачи системы ДИСКОР</b> Номерной учет простоя вагонов. Дислокация и слежение за продвижением подвижного состава. Назначение ДИСКОР. Уровни контроля. Информационная база системы. Получение исходной информации, ведение банка данных, нормативно–справочной информации (НСИ) и архива.	2	2	

3	<b>Информационно–справочное обслуживание</b> пользователей на всех уровнях для принятия решений в эксплуатационной работе. Сводные отчеты и накопление отчетных данных. Использование сведений за предыдущие периоды для прогнозирования	2	2	ОК 1, ОК 2, ОК 3, ОК 4, ОК 5, ОК 6, ОК 7, ОК 8, ОК 9, ПК 1.1 ПК 1.2 ПК 1.3
4	<b>Диспетчерский центр управления перевозками</b> Функции ДЦУП. Формирование вертикали управления перевозочным процессом ЦУП РЖД— ДЦУП	2	2	
5	<b>Автоматизация управления локомотивным парком</b> Маршрут машиниста. Выдача предупреждений машинисту. Система «Пальма». Напольные и локомотивные устройства. Средства сигнализации и средства управления	2	2	
6	<b>Автоматизированная система коммерческого осмотра поездов и вагонов (АСКОПВ)</b> Назначение, порядок использования. Связь с другими системами	2	2	
7	<b>АСУ грузовой работой, грузовой станции (АСУГС) и контейнерными перевозками (ДИСКОН)</b> АСУ грузовой станции. Функции АСУ ГС. Взаимодействие АСУ ГС с другими системами. Задачи системы ДИСКОН. Общая характеристика системы, основные функции и структура, уровни системы, выходная информация.	2	2	
8	<b>Линейный уровень ДИСКОН;</b> основные задачи, средства АРМ приемосдатчика контейнерной площадки (АРМ ПСК): основные функции	2	2	
9	<b>Автоматизированная система централизованной подготовки и оформления перевозочных документов «ЭТРАН»</b> Функции ЭТРАН. Электронный документооборот. Электронно–цифровая подпись (ЭЦП). Взаимодействие с пользователями услуг.	2	2	
10	<b>Базы данных ЭТРАН.</b> Назначение АКС ФТО. Создание паспорта клиента	2	2	
11	<b>АСУ пассажирским и перевозками</b> История развития системы «Экспресс». Характеристика системы «Экспресс». Функциональные возможности	2	2	
12	<b>Современные информационно – управляющие системы</b> Развитие современных информационно– управляющих систем. Автоматизация получения информации.	2	2	
13	<b>Получение информации в реальном режиме времени.</b> Перспективы развития информационно – управляющих систем.	2	2	

		<b>Практическое занятие №6</b>	22		
	14	<b>Подготовка автоматизированного рабочего места дежурного по станции</b>	2		
	15	<b>Работа в АРМ ДСП (ДНЦ)</b>	2		
		<b>Практическое занятие №7</b>			
	16	<b>Подготовка автоматизированного рабочего места приемосдатчика</b>	2		
	17	<b>Работа в АРМ ПС</b>	2		
		<b>Практическое занятие №8</b>			
	18	<b>Ознакомление и работа в ЭТРАН</b>	2		
	19	<b>Оформление документов в системе ЭТРАН</b>	2		
		<b>Практическое занятие №9</b>			
	20	<b>Ознакомление с работой системы Экспресс-3</b>	2		
	21	<b>Оформление проездных документов в системе Экспресс-3</b>	2		
		<b>Практическое занятие №10</b>			
	22	<b>Порядок оформление возврата проездных документов</b>	2		
		<b>Практическое занятие №11</b>			
	23	<b>Оформление групповых перевозок</b>	2		
		<b>Практическое занятие №12</b>			
	24	<b>Определение эффективности внедрения системы «Экспресс-3» для фрагмента полигона дороги</b>	2		
		<b>Самостоятельная работа</b>	22		
		Систематическая проработка конспектов занятий, учебных изданий и специально технической литературы (по вопросам параграфам, составленным преподавателем)	8		
		Подготовка к лабораторным и практическим занятиям с использованием методических рекомендаций преподавателя, оформление отчетов и подготовка к их защите	6		
		Изучение инструкций к рабочим программам, используемым на производстве.	8		
<b>Тематика внеаудиторной самостоятельной работы:</b>					
1. Задачи и технические средства главного вычислительного центра (ГВЦ, ИВЦ); Базы данных ГВЦ; ИВЦ. Система управления ГВЦ; ИВЦ.					
2. Назначение Монфрейма, сервера. Скорость передачи информации.					
3. Средства обработки данных. Сферы применения различных ЭВМ.					
4. Программы расчета вспомогательных таблиц плана формирования и другие прикладные программы.					
5. Система сообщений в АСОУП.					

<ol style="list-style-type: none"> <li>6. Порядок закрепления подвижного состава при ведении ГИД.</li> <li>7. Просмотр дополнительных возможностей вГИД – Урал.</li> <li>8. Регулирование вагонопотоками в ЦУМР.</li> <li>9. Моделирование процесса принятия решений в режиме диалога с ЭВМ.</li> <li>10. Новейшие устройства для считывания информации с подвижного состава.</li> <li>11. Базы данных АСОУП. Оформление заявки на перевозку груза в электронном виде.</li> <li>12. Накопление и составообразование в АРМ СТЦ.</li> <li>13. Справочник классификаторов .</li> <li>14. Габаритные ворота и электронное взвешивание в АСКОПВ. Информационные потоки при обработке заявок, при планировании перевозок. Схема вагонопотоков.</li> <li>15. Диспетчерское руководство при функционировании АСУСС.</li> <li>16. Назначение и функциональные возможности АРМ маневрового диспетчера (АРМ ДСЦ, ДНЦ).</li> <li>17. Обработка поездной информации в АРМ СТЦ.</li> <li>18. Система выдачи предупреждений машинисту .</li> <li>19. Кодирование и передача сообщений о работе с поездом.</li> <li>20. Система электронного документооборота при взаимодействии с ЭЦП.</li> <li>21. Заготовки электронных документов в ЭТРАН. Автоматизированная комплексная система фирменного транспортного обслуживания (АКС ФТО).</li> <li>22. Получение выходных форм в АРМ ПСК.</li> <li>23. Автоматизация операций в АСУ ГС.</li> <li>24. Дислокация и слежение за продвижением контейнеров в ДИСКОН.</li> <li>25. ЭЦП клиента.</li> <li>26. Электронное ЗПУ.</li> <li>27. Перспективы развития обслуживания пассажиров через Internet.</li> <li>28. Конфигуратор ВК «Экспресс –3».</li> <li>29. Схема информационных потоков систем резервирования АСУ « Экспресс–3».</li> <li>30. Оформление проезда пассажира через «Экспресс–3»</li> </ol>			
<p><b>Учебная практика</b>  Технология перевозочного процесса по управлению движением.  Практика для получения первичных профессиональных навыков (далее учебная) по технологии перевозочного процесса предполагает приобретение навыков в управлении движением поездов. Учебная практика является первым этапом производственной профессиональной практики, составной частью образовательного процесса и направлена на закрепление и углубление знаний и умений, полученных студентами в процессе обучения, а также расширение знаний в области управления движением. Учебная практика предусматривает практическое обучение первичным навыкам пользования аппаратами управления систем регулирования движения поездов на железнодорожном транспорте.</p>	72		

<p>Учебная практика базируется на знании технологии перевозочного процесса и является заключительной частью учебного процесса по учебной дисциплине «Технология перевозочного процесса». При проведении учебной практики учитывать межпредметные связи с дисциплинами «Техническая эксплуатация железных дорог и безопасность движения», «Системы регулирования движения поездов».</p>			
<p><b>Базы практики</b>  – лаборатория «Технических исполнителей организации движения поездов».  Лаборатория должна быть оснащена действующим комплексом тренажеров для ДСП.</p> <p><b>Контроль работы практика и отчетность</b>  По итогам практики студенты составляют отчет и проводится итоговый зачет.  Содержание практики или виды работ:  Тема 1 Понятие маневровой работы и маневровых районов. Понятие маневровой работы. Маневровые районы. Технические средства для производства маневровых операций. Виды маневров. Элементы маневровой работы. Нормирование маневровых операций  Тема 2 Организация маневровой работы. Организация маневровой работы. Руководство маневрами. Охрана труда при производстве маневров  Тема 3 Предварительная информация о поездах, натурный лист поезда, сортировочный листок. Предварительная информация о поездах, поступающих в переработку. Натурный лист поезда, его содержание. Сортировочный листок, его назначение, содержание и порядок составления  Тема 4 Технология обработки поездов по прибытии на технических станциях. Технология обработки поездов по прибытии. Организация коммерческого и технического обслуживания  Тема 5 Организация работы и технические средства сортировочной горки. Организация работы сортировочной горки. Технические средства для управления роспуском вагонов  Тема 6 Технология расформирования и формирования поездов на горочных станциях. Определение горочного цикла и горочного интервала. Технологические графики работы сортировочной горки. Расчет перерабатывающей способности сортировочных горок, способы ее повышения. Охрана труда при работе на горочных станциях  Тема 7 Накопление вагонов на состав и формирование поезда. Процесс накопления вагонов на состав. Организация формирования поездов  Тема 8 Обработка составов по отправлению на технических станциях. Перестановка сформированных поездов в парк отправлен. Обработка поездов в парке отправления. Организация осмотра и безотцепочного ремонта вагонов на путях сортировочного парка и в парке отправления. Охрана труда в парке отправления при обработке поездов  Тема 9 Станционный технологический центр и кодирование объектов железнодорожного транспорта. Назначение, оборудование и размещение на станции станционного технологического центра. Операции, выполняемые СТЦ. Кодирование объектов железнодорожного транспорта.  Тема 10 Информационное обеспечение станций и организация обработки поездной информации и перевозочных документов. Информационное обеспечение станций. Получение информации о подходе поездов. Обработка перевозочных документов, корректировка натурального листа состава прибывшего поезда по данным перевозочных</p>			

<p>документов, списывания, технического коммерческого осмотров. Учет накопления вагонов. Подборка документов на формируемые составы поездов</p> <p>Тема 11 Взаимодействие в работе элементов станции между собой Принципы взаимодействия основных элементов станции между собой. Условия рационального взаимодействия в работе парков станции и сортировочных устройств между собой. Основные методы расчета по обеспечению взаимодействия. Аналитические методы расчета станционных процессов. Методы нормирования межоперационных простоев, пути их сокращения. Комплексный выбор оптимального режима работы парка приема, сортировочной горки, сортировочного парка вытяжек формирования и парка отправления</p> <p>Тема 12 Взаимодействие в работе элементов станции с прилегающими перегонами. Принципы взаимодействия основных элементов станции с прилегающими перегонами. Условия рационального взаимодействия в работе парков станции и сортировочных устройств с прилегающими перегонами. Основные методы расчета по обеспечению взаимодействия. Аналитические методы расчета станционных процессов. Методы нормирования межоперационных простоев, пути их сокращения. Комплексный выбор оптимального режима работы парка приема, сортировочной горки, сортировочного парка вытяжек формирования и парка отправления</p>			
<p><b>Производственная практика (по профилю специальности):</b>  Виды работ:  <b>Оператор по обработке перевозочных документов:</b></p> <ul style="list-style-type: none"> <li>– вести процесс обработки перевозочных и проездных документов;</li> <li>– составлять отчеты;</li> <li>– пользоваться необходимой документацией;</li> <li>– уметь оформлять и проверять документы по приему;</li> <li>– уметь оформлять документы на погрузку груза;</li> <li>– уметь оформлять документы на выдачу грузов и багажа;</li> <li>– уметь оформлять переадресовку;</li> <li>– вести учет погрузки по учетным карточкам;</li> <li>– вести расчеты с клиентами за перевозки и оказанные услуги;</li> <li>– вести кассовую книгу;</li> <li>– уметь составлять отчет;</li> <li>– уметь вести прием, учет и хранение денежных сумм и бланков строгого учета;</li> <li>– выполнять операции по страхованию грузов;</li> <li>– начислять сборы, штрафы, оформлять лицевые счета;</li> <li>– вести книгу приказов по переадресовке грузов;</li> <li>– проверять документы на право получения грузов;</li> <li>– работать на АРМ ТВК.</li> </ul> <p><b>Оператор поста централизации:</b></p> <ul style="list-style-type: none"> <li>– переводить централизованные стрелки с пульта поста централизации или пульта местного управления;</li> <li>– контролировать правильность приготовления маршрута;</li> <li>– подавать звуковые и видимые сигналы при приеме, отправлении, пропуске поездов и производстве маневровой работы;</li> </ul>	<p><b>144</b></p>		

<ul style="list-style-type: none"> <li>– проверять свободу пути;</li> <li>– обеспечивать безопасность движения в обслуживаемом маневровом районе.</li> </ul> <p><b>Сигналист:</b></p> <ul style="list-style-type: none"> <li>– устанавливать и снимать сигналы ограждения подвижного состава;</li> <li>– закреплять стоящие на пути вагоны и составы тормозными башмаками;</li> <li>– контролировать исправность тормозных башмаков;</li> <li>– подавать звуковые и видимые сигналы при приеме, отправлении, пропуске поездов и производстве маневровой работы;</li> <li>– проверять свободу пути;</li> <li>– знать характеристику парка станции, обслуживаемого сигналистами;</li> <li>– знать наличие негабаритных мест, путевое развитие, специализация, вместимость и профиль путей, стрелочные переводы.</li> </ul> <p><b>Оператор сортировочной горки:</b></p> <ul style="list-style-type: none"> <li>– управлять роспуском составов на сортировочных горках;</li> <li>– переводить централизованные стрелки и управлять сигналами для приготовления маршрутов следования отцепов в процессе роспуска составов;</li> <li>– регулировать скорость движения вагонов;</li> <li>– контролировать правильность работы горочных устройств;</li> <li>– наблюдать за соответствием маршрутов следования отцепов с данными сортировочного листка;</li> <li>– передавать информацию о порядке роспуска состава.</li> </ul> <p><b>Оператор при дежурном по железнодорожной станции:</b></p> <ul style="list-style-type: none"> <li>– контролировать правильность использования технического оборудования;</li> <li>– вести техническую документацию;</li> <li>– вводить информацию о произведенных операциях в ЭВМ;</li> <li>– готовить и контролировать маршрут следования поезда;</li> <li>– выполнять регламент при ведении переговоров о движении поездов;</li> <li>– передавать информацию ДНЦ</li> </ul>			
<b>Всего</b>	<b>717</b>		

### 3.2. Тематический план профессионального модуля заочной формы обучения

Код профессиональных компетенций	Наименование разделов профессионального модуля	Всего часов (максимальная учебная нагрузка и практика)	Объем времени, отведенный на освоение междисциплинарного курса (курсов), ч						Практика, неделях	
			всего	Обязательная аудиторная учебная нагрузка обучающихся		Самостоятельная работа обучающихся		учебная	Производственная (по профилю специальности)	
				в т.ч. практические занятия	теоритические занятия	в т.ч. курсовая работа (проект)	всего			в т.ч. курсовая работа (проект)
1	2	3	4	5		6	7	8	9	10
ПК 1.1;1.2;1.3	Раздел 1. Применение технологии управления работой железнодорожного транспорта	307	66	16	24	26	241	15	2 недели	4 недели
ПК 1.1;1.2;1.3	Раздел 2. Использование информационных технологий в работе железнодорожного транспорта	76	10	6	4	–	66	–	–	–
ПК 1.1;1.2;1.3	Раздел 3. Применение автоматизированных систем управления перевозочным процессом	127	18	10	8	–	109	–	–	–
ПК.1.1–1.3	Учебная практика	2 недели								
ПК.1.1–1.3	Производственная практика	4 недели								
	Всего	510	94	32	36	26	416	15	2 недели	4 недели



### 3.3. Содержание обучения по профессиональному модулю ПМ. 01. заочной формы обучения

Наименование разделов и тем	№ занятия	Содержание учебного материала, практические занятия, самостоятельная работа обучающихся	Объем часов	Уровень освоения	Формируемые компетенции
1	2	3	4	5	
Раздел 1 Применение технологии управления работой железнодорожного транспорта			307		
МДК.01.01 Технология перевозочного процесса		1 курс Максимальная учебная нагрузка (всего) – 183 Обязательная аудиторная учебная нагрузка (всего) – 22 в том числе: теоретическое обучение – 12 практические занятия – 10	183		
Тема 1.1 Основы организации перевозок на железнодорожном транспорте		<b>Содержание учебного материала</b>	12		ОК 1, ОК 2, ОК 3, ОК 4, ОК 5, ОК 6, ОК 7, ОК 8, ОК 9, ПК 1.1 ПК 1.2 ПК 1.3
	1	<b>Понятие о транспорте. Продукция транспорта. Понятие о транспортном производстве, эксплуатационной работе, транспортном обслуживании. Основные принципы организации движения. Документы, регламентирующие работу железнодорожного транспорта</b>	2	2	
	2	<b>Понятие о поезде и сопровождающих его документах. Классификация, нумерация и индексация поездов. Назначение и классификация железнодорожных станций. Документы, регламентирующие работу железнодорожных станций.</b>	2	2	
	3	<b>Понятие о технологическом процессе, его содержание. Типовые технологические процессы, их роль. Порядок разработки и утверждения технологического процесса станций. Понятие маневровой работы. Маневровые районы.</b>	2	2	

	Технические средства для производства маневровых операций. <b>Виды маневров.</b> Элементы маневровой работы. Нормирование маневровых операций на вытяжных путях.			
4	Участковые и сортировочные станции: <b>технология обработки транзитных поездов, проходящих станцию без переработки, или с частичной переработкой.</b> Техническое обслуживание и коммерческий осмотр поездов. Технология обслуживания поездов, следующих со сменой локомотивов и поездных бригад.	2	2	
5	<b>Оборудование сортировочных горок и технология расформирования – формирования составов. Горочный цикл и горочный интервал. Перерабатывающая способность горки.</b> Нормирование маневровой работы на сортировочной горке. Охрана труда при работе на горочных станциях.	2	2	
6	<b>Процесс накопления вагонов на состав. Организация формирования поездов. Обработка поездов в парке отправления.</b>	2	2	
	<b>Практические занятия № 1</b>	8		
7	<b>Нормирование маневровых операций на вытяжных путях.</b> Расчет норм времени на расформирование–формирование, окончание формирования участкового поезда.	2		ОК 1, ОК 2, ОК 3, ОК 4, ОК 5, ОК 6, ОК 7, ОК 8, ОК 9, ПК 1.1 ПК 1.2 ПК 1.3
8	<b>Нормирование маневровых операций на вытяжных путях.</b> Расчет норм времени на окончание формирования сборного поезда, перестановки состава из пака в парк.	2		
	<b>Практические занятия № 2</b>			
9	<b>Разработка графиков обработки поездов различных категорий.</b> График обработки транзитных без переработки поездов со сменой локомотива и со сменой локомотивной бригады.	2		
10	<b>Разработка графиков обработки поездов различных категорий.</b> График обработки поездов, поступающих в разборку и поездов своего формирования.	2		
11	<b>Разработка графиков обработки поездов различных категорий.</b> График обработки поездов, поступающих в разборку и поездов своего формирования.	2		
	<b>Самостоятельная работа обучающихся</b>	163		

	<p>1. Проработка конспектов занятий, учебных изданий и специальной технической литературы по следующим темам: Организация работы промежуточных станций. Операции, выполняемые на промежуточных станциях. Приём, отправление и пропуск поездов Работа со сборными поездами. Нормирование маневровых операций на промежуточных станциях Технология обработки составов по прибытии. Организация коммерческого и технического обслуживания. Задачи и структура СТЦ. Кодирование объектов железнодорожного транспорта. Подготовка документов на формируемый поезд. Натурный лист поезда и порядок его заполнения. Сортировочный листок, его назначение, содержание и порядок составления. Принципы взаимодействия основных элементов станции между собой и с прилегающими участками. Основы технологии обработки местных вагонов и организация оперативного руководства. Особенности организации маневровой работы с местными вагонами. Подготовка порожних вагонов под погрузку опасных грузов. Организация подачи и уборки местных вагонов. Нормирование маневровых операций на сортировочных горках. Контроль выполнения технологического процесса и анализ работы станции. Учёт простоя грузовых вагонов с расчленением его по элементам. Значение и виды учета. Действующие формы учета и отчетности. Особенности организации работы станции в зимних условиях. Руководство подготовки станции к работе к зиме. Мероприятия по обеспечению безопасности движения. Контроль выполнения ТБ. Понятие о железнодорожном узле и его функциях. Структура вагонопотоков в узле. Понятие о вагонопотоках, формы их представления. Определение мощности струй. Выбор рационального направления следования вагонопотоков. Процесс накопления вагонов на технических станциях и его расчёт. Пути сокращения продолжительности накопления; расчет экономии вагоно-часов при пропуске вагонов через технические станции без переработки. Виды маршрутов, основные показатели маршрутизации. Условия назначения маршрутов. Кольцевые маршруты. Принципы расчёта плана формирования методом последовательного</p>	138		
--	----------------------------------------------------------------------------------------------------------------------------------------------------------------------------------------------------------------------------------------------------------------------------------------------------------------------------------------------------------------------------------------------------------------------------------------------------------------------------------------------------------------------------------------------------------------------------------------------------------------------------------------------------------------------------------------------------------------------------------------------------------------------------------------------------------------------------------------------------------------------------------------------------------------------------------------------------------------------------------------------------------------------------------------------------------------------------------------------------------------------------------------------------------------------------------------------------------------------------------------------------------------------------------------------------------------------------------------------------------------------------------------------------------------------------------------------------------------------------------------------------------------------------------------------------------------------------------------------------------------------------------------------------------------------------------------------------------------------------------------------------------------------------------------------------------------------------------------------------------------------------------------------------------------------------------------------------------------------------------------------------------------------------------------------------------------------------------------------------	-----	--	--

		улучшения и многокритериальной оценки вариантов плана формирования. Организация местных вагонопотоков. Выделение групповых поездов. Ускоренные грузовые поезда. Организация порожних вагонопотоков.			
		2. Подготовка к практическим занятиям с использованием методических рекомендаций преподавателя.	20		
		2 курс Максимальная учебная нагрузка (всего) – 124 Обязательная аудиторная учебная нагрузка (всего) – 44 в том числе: теоретическое обучение – 12 практические занятия – 6 курсовое проектирование – 26			
Тема 1.2. Управление и технология работы станций		<b>Содержание учебного материала</b>	117		ОК 1, ОК 2, ОК 3, ОК 4, ОК 5, ОК 6, ОК 7, ОК 8, ОК 9, ПК 1.1
	<b>1</b>	<b>Назначение, содержание, порядок и методика разработки суточного плана–графика работы станции.</b> Особенности суточных планов–графиков участковых, сортировочных, грузовых и пассажирских станций. Показатели работы станции, определяемые по суточному плану–графику.	2	2	
	<b>2</b>	<b>Показатели суточного плана–графика.</b>	2	2	
	<b>3</b>	<b>Руководство и оперативное планирование работы станции.</b>	2	2	
	<b>4</b>	<b>Понятие о плане формирования поездов.</b> Исходные данные и последовательность разработки.	2	2	
	<b>5</b>	<b>Принципы расчёта плана формирования</b> методом абсолютного расчёта и аналитических сопоставлений.	2	2	
		<b>Практические занятия № 3</b>			
	<b>6</b>	<b>Составление плана формирования поездов методом абсолютного расчёта.</b> Заполнение расчётных таблиц. Нахождение ОВПФ.	2		
	<b>7</b>	<b>Составление плана формирования поездов методом аналитических составлений.</b> Составление графика назначений сквозных поездов.	2		
	<b>8</b>	<b>Составление плана формирования поездов методом аналитических составлений.</b>	2		

	<b>Содержание учебного материала</b>			
<b>9</b>	<b>Составление графика назначений участковых поездов. Подсчёт показателей по ОВПФ.</b>	2		
	<b>Курсовое проектирование</b>	26		
<b>10</b>	<b>Вычерчивание схемы участковой станции. Нумерация путей, стрелок и светофоров.</b>	2		
<b>11</b>	<b>Пропуск пригородных и пассажирских поездов.</b>	2		
<b>12</b>	<b>Пропуск чётных транзитных без переработки поездов.</b>	2		ОК 1, ОК 2, ОК 3, ОК 4, ОК 5, ОК 6, ОК 7, ОК 8, ОК 9, ПК 1.1 ПК 1.2 ПК 1.3
<b>13</b>	<b>Пропуск нечётных транзитных без переработки поездов.</b>	2		
<b>14</b>	<b>Приём и расформирование разборочных поездов</b>	2		
<b>15</b>	<b>Работа с местными вагонами. Подача, уборка, перестановка, погрузка, выгрузка вагонов на грузовом районе.</b>	2		
<b>16</b>	<b>Работа с местными вагонами. Подача, уборка, перестановка, погрузка, выгрузка вагонов на пути необщего пользования.</b>	2		
<b>17</b>	<b>Процесс накопления вагонов.</b>	2		
<b>18</b>	<b>Отправление поездов своего формирования.</b>	2		
<b>19</b>	<b>Расчёт показателей по СПГ. Расчёт простоя транзитных без переработки и с переработкой вагонов</b>	2		
<b>20</b>	<b>Расчёт показателей по СПГ. Расчёт простоя местных вагонов, коэффициента сдвоенных операций.</b>	2		
<b>21</b>	<b>Расчёт показателей по СПГ. Расчёт производительности и коэффициента использования маневрового локомотива, нормы рабочего парка, вагонооборота станции.</b>	2		
<b>22</b>	<b>Защита курсового проекта. Приём курсового проекта у студентов.</b>	2		
	<b>Самостоятельная работа обучающихся</b>	82		
	1. Проработка конспектов занятий, учебных изданий и специальной технической литературы по следующим темам: Показатели плана формирования поездов. Контроль выполнения плана формирования поездов. Основные условия выполнения плана формирования поездов. Соответствие плана формирования путевому развитию и перерабатывающей способности станций. Назначение участковых, сборных и	67		

	<p>вывозных поездов. Общие положения по организации пассажиропотоков. Мощность и распределение пассажиропотоков на железнодорожных направлениях. Назначение и категории пассажирских поездов. Виды пассажирских сообщений. Технические нормы пассажирского движения. Учет и отчетность по пассажирским перевозкам. Составы пассажирских поездов. Нумерация пассажирских поездов. Скорости движения пассажирских поездов. Нормирование стоянок поездов для выполнения пассажирских операций. Технические нормы пассажирского движения. Число и назначение пассажирских поездов. Разработка графика движения. Расписание пассажирских поездов. Беспересадочные сообщения транзитных пассажиров. Особенности пригородного движения, требования, предъявляемые к его организации. Расчет числа пригородных поездов и распределение их по времени суток. График движения поездов и пропускная способность пригородных линий. Технологический процесс работы пассажирских станций. Технология обработки транзитных пассажирских поездов. Обработка пассажирских поездов по прибытии на конечную станцию. Технология обработки пассажирских составов на технической станции. Обработка пассажирских поездов по отправлению. Обработка пригородных поездов. Обслуживание пассажирских поездов. Суточный план–график работы пассажирской технической станции. Особенности маневровой работы. График оборота пригородных составов, расчет необходимого количества составов. Оперативное управление и планирование работы пассажирской станции.</p>			
	2. Подготовка к курсовому проекту с использованием методических рекомендаций преподавателя.	15		
Раздел 2. Использование информационных технологий в работе железнодорожного транспорта		<b>76</b>		
МДК 01.02. Информационное	2 курс Максимальная учебная нагрузка (всего) –76	<b>76</b>		

обеспечение перевозочного процесса на железнодорожном транспорте	Самостоятельная нагрузка – 66 Обязательная аудиторная учебная нагрузка (всего) – 10 в том числе: теоретическое обучение – 4 практические занятия – 6				
Тема 2.1. Основные принципы, методы и свойства информационных технологий	<b>Содержание учебного материала</b>		2	2	
	1	<b>Общие сведения об информации</b> Основные понятия и базовые термины. Единицы измерения информации. Входная и выходная информация, нормативно-справочная информация. Классификация и кодирование информации. Классификаторы. Информационная среда. Понятие информатизации. Понятия обработки информации.	2		ОК 1, ОК 2, ОК 3, ОК 4, ОК 5, ОК 6, ОК 7, ОК 8,
	<b>Практическое занятия № 1</b>		2		ОК 9,
	2	Кодирование информации с использованием классификаторов			ПК 1.1
	<b>Самостоятельная работа обучающихся</b>		12		ПК 1.2
	Проработка конспектов занятий, учебных изданий и специальной технической литературы по темам: понятие информационной технологии; информационного процесса; информационной системы; классификация информационных систем; структура информационного процесса технология обработки данных; технология хранения, поиска и сортировки информации; использование средств Интернет; доменная система; локальные, глобальные компьютерные сети; сеть Интернет и Интранет; система передачи данных (СПД); распределенная система управления; структура и модель системы управления; промышленные коммуникации; информационные модели и информационные потоки				ПК 1.3
	Подготовка к лабораторным и практическим занятиям с использованием методических рекомендаций преподавателя, оформление отчетов и подготовка к их защите. Самостоятельное изучение электронных средств				
	<b>Практическое занятия № 2</b>		4		
3	Расчет количества АРМ работников сортировочной	2			

		(участковой, грузовой) станции			
		<b>Практическое занятия № 3</b>			
	4	Схема передачи информационных сообщений при осуществлении перевозочного процесса	2		
		<b>Самостоятельная работа обучающихся</b>	10		
		Проработка конспектов занятий, учебных изданий и специальной технической литературы по темам: автоматизированные информационные системы (АИС); общие принципы их формирования и функционирования; проектирование АИС; порядок построения автоматизированных информационных технологий понятие АРМ; система построения АРМ; функциональные возможности АРМ на железнодорожном транспорте			
		Подготовка к лабораторным и практическим занятиям с использованием методических рекомендаций преподавателя, оформление отчетов и подготовка к их защите. Самостоятельное изучение электронных средств			
Тема 2.3. Технические средства и программное обеспечение информационных технологий		<b>Содержание учебного материала</b>	2	2	
	5	<b>Технические средства ИТ</b> Типы компьютеров, их принципиальное устройство. Дополнительные внешние устройства. Назначение сервера. Монфрейм.	2		ОК 1, ОК 2, ОК 3, ОК 4, ОК 5, ОК 6, ОК 7, ОК 8, ОК 9, ПК 1.1 ПК 1.2 ПК 1.3
		<b>Самостоятельная работа обучающихся</b>	12		
		Проработка конспектов занятий, учебных изданий и специально технической литературы (по вопросам к параграфам, составленным преподавателем) по следующим темам: программное обеспечение информационных технологий; общие сведения о программах; понятия программного обеспечения и его виды; системное программное обеспечение; системы меню и подсказок; прикладные программы запросов к базам данных; проблемно – ориентированные пакеты прикладных программ по отраслям и сферам деятельности железнодорожного транспорта; системы баз данных; понятие базы данных (БД); виды систем баз данных; организация и структура			



		баз данных; системы управления базами данных (СУБД); шлюзы; формирования информационного пространства; основы обработки данных; защита данных и безопасность БД; средства поддержки баз данных и их расширения; понятие хранилища данных; принципы создания единого корпоративного информационного хранилища.			
		Подготовка к лабораторным и практическим занятиям с использованием методических рекомендаций преподавателя, оформление отчетов и подготовка к их защите. Самостоятельное изучение электронных средств			
		Самостоятельное изучение электронных средств			
<b>Тематика внеаудиторной самостоятельной работы</b> 1. Создание мультимедиа проекта информационных моделей или информационных систем 2. Кодирование железнодорожного транспорта. Источники информации. Понятия обработки информации (данных). Методы контроля и защиты информации 3. Автоматизированные системы управления (АСУ). Понятие эффективности информационных технологий. 4. Мультимедийные технологии. Особенности мультимедиа, возможности, область применения. 5. Технические и программные средства мультимедийных технологий. 6. Понятие модели. Классификация моделей. Цели построения моделей. Связь процесса построения модели с ее исследованием. 7. Информационные динамические модели. 8. Функциональные модели. Динамические (событийные) модели для автоматизированных систем управления перевозочным процессом на железнодорожном транспорте: поездная модель дороги (ПМД); вагонная модель дороги (ВМД); контейнерная модель дороги (КМД); отправочная модель дороги (ОМД); локомотивная модель дороги (ЛМД) и другие. Понятие информационного потока и его направленности. Компоненты архитектуры БД и их характеристика. Принципы организаций БД. Современные базы данных. Развитие баз данных. 9. Определение величины информационных потоков. 10. Модели АРМ в перевозочном процессе. 11. Информационно– управляющие системы. 12. Взаимодействие АРМ с информационными системами. 13. Эффективность внедрения АРМ в перевозочном процессе. 14. Проектирование АРМ в перевозочном процессе. 15. Структура обмена информацией.			32		

16. Организация информационного процесса обработки информации.				
Раздел 3. Применение автоматизированных систем управления перевозочным процессом			<b>127</b>	
МДК 01.03. Автоматизированные системы управления на железнодорожном транспорте	3 курс Максимальная учебная нагрузка (всего) –127 Самостоятельная нагрузка – 109 Обязательная аудиторная учебная нагрузка (всего) – 18 в том числе: теоретическое обучение – 8 практические и лабораторные занятия – 10		<b>127</b>	
Тема 3.1. Общая характеристика комплекса задач эксплуатационной работы железных дорог		<b>Содержание учебного материала</b>	<b>2</b>	<b>2</b>
	1	<b>Назначение, задачи и структура автоматизированных систем управления (АСУЖТ)</b> Функциональная часть АСУ на транспорте. Развитие АСУ на транспорте их задачи. Структура подразделений на предприятиях АСУ. Региональные отделы АСУ (РОАСУ). История создания ГВЦ. Функции и структура ГВЦ	2	2
		<b>Практическая работа № 1</b>	<b>4</b>	
	2	<b>Определение величины информационных потоков для АСУ грузовой (участковой, сортировочной) станции</b>	2	
		<b>Практическая работа № 2</b>		
	3	<b>Расчет технических норм эксплуатационной работы инфраструктуры на ЭВМ</b>	2	
		<b>Самостоятельная работа обучающихся</b>	<b>24</b>	
		Проработка конспектов занятий, учебных изданий и специальной технической литературы по темам: классификация задач управления перевозочным процессом на железнодорожном транспорте; характеристика функциональных задач управления перевозочным процессом, оперативного управления, планирования и прогнозирования		
	Подготовка к лабораторным и практическим занятиям с использованием методических рекомендаций преподавателя, оформление отчетов и подготовка к их			

		защите		
Тема 3.2. Обеспечивающая часть АСУ перевозками		<b>Содержание учебного материала</b>	<b>6</b>	
	4	<b>Технические средства АСУЖТ</b> Основные принципы создания комплексов технических средств и их состав. Средства регистрации, сбора и подготовки данных. Современные каналы связи	2	2
	5	<b>Информационное обеспечение</b> Требования к функциям информационного обеспечения по управлению движением. Возможность получения информации в масштабе реального времени.	2	2
	6	<b>Программное обеспечение</b> Современные требования к программному обеспечению. Программное обеспечение для передачи информации и его функции. Системное программное обеспечение. Программные прикладные комплексы АСОУП. Система сообщений в АСОУП. Программы расчета вспомогательных таблиц плана формирования. Программа расчета привязки станций погрузки к межгосударственным стыковым пунктам. Другие прикладные программы.	2	2
		<b>Самостоятельная работа обучающихся</b>	<b>20</b>	
		Проработка конспектов занятий, учебных изданий и специальной технической литературы по темам: требования к функциям информационного обеспечения по управлению движением; возможность получения информации в масштабе реального времени; необходимость различного информационного обеспечения для каждого уровня управления в плане объема информации, степени подробности, частоты обновления, требуемого времени доставки информации; современные требования к программному обеспечению; программное обеспечение для передачи информации и его функции; системное программное обеспечение; программные прикладные комплексы АСОУП; система сообщений в АСОУП; программы расчета вспомогательных таблиц плана формирования; программа расчета привязки		

		станций погрузки к межгосударственным стыковым пунктам; другие прикладные программы		
Тема 3.3. Современные информационно – управляющие системы в управлении перевозками на железнодорожном транспорте	<b>Практическая работа № 3</b>		<b>6</b>	
	7	<b>Составление суточного плана графика в электронном виде</b>	2	
	<b>Практическая работа № 4</b>			
	8	<b>Работа в АРМ СТЦ</b>	2	
	<b>Практическая работа № 5</b>			
	9	<b>Работа в АРМ ДСП (ДНЦ)</b>	2	
		<b>Самостоятельная работа обучающихся</b>		
	<p>Проработка конспектов занятий, учебных изданий и специальной технической литературы по темам: информационно – управляющие системы в управлении движением на железнодорожном транспорте, понятие единой комплексной автоматизированной информационно–управляющей системы управления эксплуатационной работой железнодорожного транспорта. Основные функции системы: прогноз, планирование, управление, реализация, контроль, анализ. План формирования поездов. Автоматизированные информационные системы и автоматизированные системы управления, входящие в единый комплекс, задачи АСУСС; основные оперативные сообщения, используемые АСУСС; рабочая документация, сообщения, запросы; станционный технологический центр обработки поездной информации и перевозочных документов (СТЦ); назначение и размещение на территории владельца инфраструктуры; автоматизация обработки информации и технологических документов; получение справок; автоматизированный роспуск составов (ГАЦ); комплексная автоматизация технологических цепочек производственного процесса с полным набором АРМ для работников, принимающих участие в организации перевозочного процесса и его документальном оформлении. (КСАРМ); назначение и</p>			

	<p>функциональные возможности АРМ дежурного по станции (АРМ ДСП); считывание информации с подвижного состава; устройства для считывания информации; порядок считывания информации; система Глонасс и gps навигация в перевозочном процессе; номерной учет простоя вагонов; дислокация и слежение за продвижением подвижного состава; назначение ДИСКОР; уровни контроля; информационная база системы; получение исходной информации, ведение банка данных, нормативно–справочной информации (НСИ) и архива; информационно–справочное обслуживание пользователей на всех уровнях для принятия решений в эксплуатационной работе; сводные отчеты и накопление отчетных данных; использование сведений за предыдущие периоды для прогнозирования; функции ДЦУП; формирование вертикали управления перевозочным процессом ЦУП РЖД— ДЦУП; маршрут машиниста; выдача предупреждений машинисту; система «Пальма»; напольные и локомотивные устройства; средства сигнализации и средства управления АСКОПВ; назначение, порядок использования; связь с другими системами АСУ грузовой станции; функции АСУ ГС; взаимодействие АСУ ГС с другими системами; задачи системы ДИСКОН; общая характеристика системы, основные функции и структура, уровни системы, выходная информация; линейный уровень ДИСКОН; основные задачи, средства АРМ приемосдатчика контейнерной площадки (АРМ ПСК): основные функции ЭТРАН; электронный документооборот. Электронно–цифровая подпись (ЭЦП); взаимодействие с пользователями услуг; базы данных ЭТРАН; назначение АКС ФТО; создание паспорта клиента; история развития системы «Экспресс»; характеристика системы «Экспресс»; функциональные возможности; развитие современных информационно – управляющих систем; автоматизация получения информации; получение</p>			
--	--------------------------------------------------------------------------------------------------------------------------------------------------------------------------------------------------------------------------------------------------------------------------------------------------------------------------------------------------------------------------------------------------------------------------------------------------------------------------------------------------------------------------------------------------------------------------------------------------------------------------------------------------------------------------------------------------------------------------------------------------------------------------------------------------------------------------------------------------------------------------------------------------------------------------------------------------------------------------------------------------------------------------------------------------------------------------------------------------------------------------------------------------------------------------------------------------------------------------------------------------------------------------------------------------------------------------------------------------------------------------------------------------------------------------------------------------------------------------------------------------------------------------------------------------------------------------------------------------------------------------------------------------------------------------------------------------------------------------------------------------------------------------------------------------	--	--	--

	информации в реальном режиме времени; перспективы развития			
	Подготовка к лабораторным и практическим занятиям с использованием методических рекомендаций преподавателя, оформление отчетов и подготовка к их защите			
	Самостоятельное изучение инструкций к рабочим программам, используемым на производстве			
<p>Примерная тематика внеаудиторной самостоятельно работы:</p> <ol style="list-style-type: none"> <li>1. Задачи и технические средства главного вычислительного центра (ГВЦ, ИВЦ); Базы данных ГВЦ; ИВЦ. Система управления ГВЦ; ИВЦ.</li> <li>2. Назначение монфрейма, сервера. Скорость передачи информации.</li> <li>3. Средства обработки данных. Сферы применения различных ЭВМ.</li> <li>4. Программы расчета вспомогательных таблиц плана формирования и другие прикладные программы.</li> <li>5. Система сообщений в АСОУП.</li> <li>6. Порядок закрепления подвижного состава при ведении ГИД.</li> <li>7. Просмотр дополнительных возможностей в ГИД – Урал.</li> <li>8. Регулирование вагонопотоками в ЦУМР.</li> <li>9. Моделирование процесса принятия решений в режиме диалога с ЭВМ.</li> <li>10. Новейшие устройства для считывания информации с подвижного состава.</li> <li>11. Базы данных АСОУП. Оформление заявки на перевозку груза в электронном виде.</li> <li>12. Накопление и состав ообразование в АРМ СТЦ.</li> <li>13. Справочник классификаторов .</li> <li>14. Габаритные ворота и электронное взвешивание в АСКОПВ. Информационные потоки при обработке заявок, при планировании перевозок. Схема вагонопотоков.</li> <li>15. Диспетчерское руководство при функционировании АСУСС.</li> <li>16. Назначение и функциональные возможности АРМ маневрового диспетчера (АРМ ДСЦ, ДНЦ).</li> <li>17. Обработка поездной информации в АРМ СТЦ.</li> <li>18. Система выдачи предупреждений машинисту .</li> <li>19. Кодирование и передача сообщений о работе с поездом.</li> <li>20. Система электронного документооборота при взаимодействии с ЭЦП.</li> <li>21. Заготовки электронных документов в ЭТРАН. Автоматизированная комплексная система фирменного транспортного обслуживания (АКС ФТО).</li> <li>22. Получение выходных форм в АРМ ПСК.</li> <li>23. Автоматизация операций в АСУ ГС.</li> <li>24. Дислокация и слежение за продвижением контейнеров в ДИСКОН.</li> </ol>		45		

<p>25. ЭЦП клиента.  26. Электронное ЗПУ.  27. Перспективы развития обслуживания пассажиров через Internet.  28. Конфигуратор ВК «Экспресс –3».  29. Схема информационных потоков систем резервирования АСУ « Экспресс–3».  30. Оформление проезда пассажира через «Экспресс–3»</p>			
<p>Учебная практика по МДК 01.03.  Технология перевозочного процесса по управлению движением.  Практика для получения первичных профессиональных навыков (далее учебная) по технологии перевозочного процесса предполагает приобретение навыков в управлении движением поездов. Учебная практика является первым этапом производственной профессиональной практики, составной частью образовательного процесса и направлена на закрепление и углубление знаний и умений, полученных студентами в процессе обучения, а также расширение знаний в области управления движением.  Учебная практика предусматривает практическое обучение первичным навыкам пользования аппаратами управления систем регулирования движения поездов на железнодорожном транспорте.  Учебная практика базируется на знании технологии перевозочного процесса и является заключительной частью учебного процесса по учебной дисциплине «Технология перевозочного процесса». При проведении учебной практики учитывать межпредметные связи с дисциплинами «Техническая эксплуатация железных дорог и безопасность движения», «Системы регулирования движения поездов».</p>	<p>72  2 недели</p>		
<p>Базы практики  – лаборатория «Технических исполнителей организации движения поездов».  Лаборатория должна быть оснащена действующим комплексом тренажеров для ДСП.  Контроль работы практикантов и отчетность  По итогам практики студенты составляют отчет и проводится итоговый зачет.  Содержание практики или виды работ:  1. Организация работы ДСП по приему, отправлению поездов и производству маневровой работы.  1.1. Движение поездов при оборудовании перегона автоблокировкой.  1.2. Движение поездов при оборудовании перегона полуавтоблокировкой.  1.3. Движение поездов на участках, оборудованных диспетчерской централизацией.  2. Работа оператора при ДСП.  3. Работа дежурного по стрелочному посту (сигналиста).  4. Работа поездного диспетчера.  4.1. Ознакомление с рабочим местом ДНЦ Прием и сдача дежурства. Изучение порядка ведения графика движения поездов.  4.2. Действия ДНЦ при наличии предупреждений на участке, закрытии пути перегона; неисправности устройств СЦБ и связи; движения поездов, требующих особых условий.</p>			

<p>5. Регламент действий ДСП и ДНЦ в аварийных и нестандартных ситуациях.</p> <p>5.1. Работа по приему, отправлению поездов при перерыве в работе всех установленных средств сигнализации и связи.</p> <p>5.2. Работа по отправлению восстановительных, пожарных поездов и вспомогательных локомотивов.</p> <p>5.3. Работа по приему, отправлению поездов и производству маневров в условиях нарушения нормальной работы устройств СЦБ на станциях и перегонах.</p> <p>5.4. Выключение устройств СЦБ из зависимости с сохранением пользования сигналами.</p> <p>6. Движение поездов при производстве работ на железнодорожных путях и сооружениях.</p>			
<p>Производственная практика (по профилю специальности):</p> <p>Виды работ:</p> <p>Оператор по обработке перевозочных документов:</p> <ul style="list-style-type: none"> <li>– вести процесс обработки перевозочных и проездных документов;</li> <li>– составлять отчеты;</li> <li>– пользоваться необходимой документацией;</li> <li>– уметь оформлять и проверять документы по приему;</li> <li>– уметь оформлять документы на погрузку груза;</li> <li>– уметь оформлять документы на выдачу грузов и багажа;</li> <li>– уметь оформлять переадресовку;</li> <li>– вести учет погрузки по учетным карточкам;</li> <li>– вести расчеты с клиентами за перевозки и оказанные услуги;</li> <li>– вести кассовую книгу;</li> <li>– уметь составлять отчет;</li> <li>– уметь вести прием, учет и хранение денежных сумм и бланков строгого учета;</li> <li>– выполнять операции по страхованию грузов;</li> <li>– начислять сборы, штрафы, оформлять лицевые счета;</li> <li>– вести книгу приказов по переадресовке грузов;</li> <li>– проверять документы на право получения грузов;</li> <li>– работать на АРМ ТВК.</li> </ul> <p>Операторпоста централизации:</p> <ul style="list-style-type: none"> <li>– переводить централизованные стрелки с пульта поста централизации или пульта местного управления;</li> <li>– контролировать правильность приготовления маршрута;</li> <li>– подавать звуковые и видимые сигналы при приеме, отправлении, пропуске поездов и производстве маневровой работы;</li> <li>– проверять свободность пути;</li> <li>– обеспечивать безопасность движения в обслуживаемом маневровом районе.</li> </ul> <p>Сигналист:</p>	<p>144 4 недели</p>		



<ul style="list-style-type: none"> <li>– устанавливать и снимать сигналы ограждения подвижного состава;</li> <li>– закреплять стоящие на пути вагоны и составы тормозными башмаками;</li> <li>– контролировать исправность тормозных башмаков;</li> <li>– подавать звуковые и видимые сигналы при приеме, отпавлении, пропуске поездов и производстве маневровой работы;</li> <li>– проверять свободность пути;</li> <li>– знать характеристику парка станции, обслуживаемого сигнаристами;</li> <li>– знать наличие негабаритных мест, путевое развитие, специализация, вместимость и профиль путей, стрелочные переводы.</li> </ul> <p>Составитель поездов:</p> <ul style="list-style-type: none"> <li>– взаимодействовать с машинистом маневрового локомотива при выполнении маневровой работы;</li> <li>– взаимодействовать с дежурным по станции и маневровым диспетчером (дежурным по сортировочной горке);</li> <li>– применять звуковые и ручные сигналы, пользоваться переносной радиосвязью;</li> <li>– переводить нецентрализованные стрелки;</li> <li>– обеспечивать безопасность движения, сохранности подвижного состава и груза;</li> <li>– закреплять и ограждать составы и вагоны тормозными башмаками и изымать их из – под вагонов;</li> <li>– участвовать в опробовании автоматических тормозов.</li> </ul> <p>Приемосдатчик груза и багажа:</p> <ul style="list-style-type: none"> <li>– контролировать правильность использования технического оборудования и требования охраны труда;</li> <li>– анализировать меры, направленные на сокращение простоя подвижного состава под грузовыми операциями;</li> <li>– вводить информацию о произведенных грузовых операциях в ЭВМ;</li> <li>– контролировать правильность использования технического оборудования и требования охраны труда;</li> <li>– проверять правильность размещения и крепления грузов на открытом подвижном составе;</li> <li>– проверять подвижной состав перед началом грузовых операций;</li> <li>– контролировать состояние весовых приборов;</li> <li>– вести документацию по учету простоя местных вагонов;</li> <li>– проверять готовность П/С для погрузки–выгрузки.</li> </ul> <p>Оператор сортировочной горки:</p> <ul style="list-style-type: none"> <li>– управлять роспуском составов на сортировочных горках;</li> <li>– переводить централизованные стрелки и управлять сигналами для приготовления маршрутов следования отцепов в процессе роспуска составов;</li> <li>– регулировать скорость движения вагонов;</li> <li>– контролировать правильность работы горочных устройств;</li> <li>– наблюдать за соответствием маршрутов следования отцепов с данными сортировочного листка;</li> </ul>			
-----------------------------------------------------------------------------------------------------------------------------------------------------------------------------------------------------------------------------------------------------------------------------------------------------------------------------------------------------------------------------------------------------------------------------------------------------------------------------------------------------------------------------------------------------------------------------------------------------------------------------------------------------------------------------------------------------------------------------------------------------------------------------------------------------------------------------------------------------------------------------------------------------------------------------------------------------------------------------------------------------------------------------------------------------------------------------------------------------------------------------------------------------------------------------------------------------------------------------------------------------------------------------------------------------------------------------------------------------------------------------------------------------------------------------------------------------------------------------------------------------------------------------------------------------------------------------------------------------------------------------------------------------------------------------------------------------------------------------------------------------------------------------------------------------------------------------------------------------------------------------------------------------------------------------------------------------------------------------------------------------------------------------------------------------------------------------------------------------------------------------------------------------------------------------------------------------------------------------------------------------------------------------------------------------------------------------------------------------------------------------------------------------------------------------------------------------------------------------------------------------------------------------------------------------------------------------------------------------------------------------------------------------------------------------------------------------------	--	--	--

<ul style="list-style-type: none"> <li>– передавать информацию о порядке роспуска состава.</li> </ul> <p>Оператор при дежурном по железнодорожной станции:</p> <ul style="list-style-type: none"> <li>– контролировать правильность использования технического оборудования;</li> <li>– вести техническую документацию;</li> <li>– вводить информацию о произведенных операциях в ЭВМ;</li> <li>– готовить и контролировать маршрут следования поезда;</li> <li>– выполнять регламент при ведении переговоров о движении поездов;</li> <li>– передавать информацию ДНЦ</li> </ul>			
-----------------------------------------------------------------------------------------------------------------------------------------------------------------------------------------------------------------------------------------------------------------------------------------------------------------------------------------------------------------------------------------------------------------------------------------------------------------------------------------------------------------------------------------------------------------------------------	--	--	--

Для характеристики уровня освоения учебного материала используются следующие обозначения:

1. – ознакомительный редко (узнавание ранее изученных объектов, свойств);
2. – репродуктивный (выполнение деятельности по образцу, инструкции или под руководством)
3. – продуктивный (планирование и самостоятельное выполнение деятельности, решение проблемных задач)

## 4. УСЛОВИЯ РЕАЛИЗАЦИИ ПРОФЕССИОНАЛЬНОГО МОДУЛЯ

### 4.1. Требования к материально–техническому обеспечению

Реализация рабочей учебной программы профессионального модуля ПМ.01 осуществляется в учебных кабинетах:

Основ исследовательской деятельности,

Организации перевозочного процесса (по видам транспорта)

и лаборатории:

«Автоматизированных систем управления»;

Оборудование учебных кабинетов:

Плакаты, стенды, план – график движения поездов, план–график грузовых, сортировочных, пассажирских станций, расписание движения поездов, бланки учетных форм, нормативно–техническая документация, модель промежуточной станции. Плакаты, нормативно–техническая документация, действующий макет сортировочной горки. Бланки учётных форм ГУ.

Оборудование лаборатории «Управления движением»:

– рабочие места лаборатории — пульта контроля и управления ДСП;

– телефоны;

– компьютеры по количеству рабочих мест;

– техническая документация.

Технические средства обучения:

– компьютеры с лицензионным программным обеспечением;

– мультимедиа проектор.

Оборудование лаборатории «Автоматизированные системы управления»:

Компьютеры, проектор, интерактивная доска, плакаты, нормативно–техническая документация, автоматизированная обучающая система АОС/Д. Тренажёр ДСП/ДНЦ

Технические средства обучения:

– лицензионные офисные программы;

– графические редакторы;

– программы, обеспечивающие контроль за продвижением транспортных средств;

– АРМы перевозочного процесса (АРМ ПС, АРМ ДСП или др.);

–фрагменты производственных программ, обеспечивающих перевозочный процесс (ГИД–Урал);

– электронные плакаты по тематике лекций;

– базы данных;

– выход в Интернет.

## 4.2. Информационное обеспечение обучения

Перечень рекомендуемых учебных изданий, Интернет–ресурсов, дополнительной литературы.

Основная литература по МДК 01.01:

1. Ковалев, В.И. Управление эксплуатационной работой на железнодорожном транспорте. Том I. [Электронный ресурс] / В.И. Ковалев, В.А. Кудрявцев, А.Г. Котенко, В.И. Бадах.— Электрон. дан. — М. : УМЦ ЖДТ, 2015. — 264 с. — Режим доступа: <http://e.lanbook.com/book/80009> — Загл. с экрана.

Дополнительная литература по МДК 01.01:

1. Логистическое управление грузовыми перевозками и терминально–складской деятельностью: учеб. пособие / Г.С. Абдикеримов и др.; под ред. С.Ю. Елисеева, В.М. Николашина.– М.: ФГБОУ УМЦ ЖДТ, 2015

Учебно –методическая литература по МДК 01.01:

Основная литература:

Боровикова, М. С. Организация перевозочного процесса на железнодорожном транспорте: учебник / М. С. Боровикова. – Москва: ООО «Издательский дом «Автограф», 2016. – 412 страниц

Дополнительная литература:

1. Ковалев, В. И. Управление эксплуатационной работой на железнодорожном транспорте. Т. I [Электронный ресурс]. / В. И. Ковалев, В. А. Кудрявцев, А. Г. Котенко, В. И. Бадах. – Электронные данные – Москва: УМЦ ЖДТ, 2015. – 264 страницы – Режим доступа: <http://e.lanbook.com/book/80009> – Заголовок с экрана.

Учебно–методическая литература:

1. Мельникова М. А. Организация перевозочного процесса: методические указания по выполнению практических и лабораторных работ. – Чита: РИЦ сектор СПО ЗаБИЖТ ИрГУПС, 2014

2. Минеев Н. В. ПМ. 01. Организация перевозочного процесса (по видам транспорта) МДК. 01. 01. Технология перевозочного процесса. Методические указания по выполнению самостоятельных работ для обучающихся 2, 3 курсов заочной формы обучения специальности 23. 02. 01 Организация перевозок и управление на транспорте (по видам). – Чита: РИЦ сектор СПО ЗаБИЖТ ИрГУПС, 2016. – 20 страниц

3. Минеев Н. В. ПМ. 01. Организация перевозочного процесса (по видам транспорта). МДК. 01. 01. Технология перевозочного процесса. методические указания по выполнению самостоятельных работ для обучающихся 2, 3 курсов очной и 1, 2 курсов заочной форм обучения специальности 23. 02. 01. Организация перевозок и управление на транспорте (по видам). – Чита: РИЦ сектор СПО ЗаБИЖТ ИрГУПС, 2016. – 20 страниц

4. Минеев Н. В., Суханова Е. Н. ПМ. 01. Организация перевозочного процесса (по видам транспорта). МДК. 01. 01. Технология перевозочного процесса.

Методические указания по выполнению курсового проекта для обучающихся 2 курса очной и заочной форм обучения специальности 23. 02. 01. – Чита: РИЦ сектор СПО ЗаБИЖТ ИрГУПС, 2017. – 60 страниц

5. Минеев Н. В. ПМ. 01. Организация перевозочного процесса (по видам транспорта). МДК. 01. 01. Технология перевозочного процесса. методические указания по выполнению самостоятельных работ для обучающихся очной и заочной форм обучения специальности 23. 02. 01. – Чита: РИЦ сектор СПО ЗаБИЖТ ИрГУПС, 2017. – 20 страниц

Основная литература по МДК 01.02:

Основная литература:

1. Седышев, В. В. Информационные технологии в профессиональной деятельности: учебное пособие / В. В. Седышев. – Москва: ФГБОУ УМЦ ЖДТ, 2014. – Режим доступа: <http://e.lanbook.com/book/59195> – Заголовок с экрана.

Дополнительная литература:

1. Михеева, Е. В. Информационные технологии в профессиональной деятельности: учебное пособие / Е. В. Михеева. – четырнадцатое издание, стереотипное – Москва: Академия, 2016 Михеева, Е. В. Информационные технологии в профессиональной деятельности: учебное пособие / Е. В. Михеева. – Москва: Проспект, 2014. – 448 страниц – Библиография в книге – ISBN 978 – 5 – 392 – 12318 – 6; То же [Электронный ресурс]. – URL: <http://biblioclub.ru/index.php?page=book&id=251602> Учебно–методическая литература:

1. Мельникова М. А. ПМ. 01. Организация перевозочного процесса. МДК. 01. 02. Информационное обеспечение перевозочного процесса на железнодорожном транспорте: методические указания по выполнению практических и лабораторных работ для студентов 3 курса очной формы обучения и 5 курса заочной формы обучения/ М. А. Мельникова. – Чита: РИЦ сектор СПО ЗаБИЖТ ИрГУПС, 2017. – 42 страницы  
2. Мельникова М. А. ПМ. 01. Организация перевозочного процесса (по видам транспорта) МДК. 01. 02. Информационное обеспечение перевозочного процесса (по видам транспорта). методические указания по выполнению самостоятельных работ для обучающихся 3 курса ОЧНОЙ и ЗАОЧНОЙ ФОРМЫ ОБУЧЕНИЯ специальности 23. 02. 01. – Чита: РИЦ сектор СПО ЗаБИЖТ ИрГУПС, 2016. – 16 страниц

2. Мельникова М. А. ПМ. 01. Организация перевозочного процесса (по видам транспорта). МДК. 01. 02. Информационное обеспечение перевозочного процесса ( по видам транспорта). методические указания по выполнению практических и лабораторных работ для обучающиеся 3 курса ОЧНОЙ и ЗАОЧНОЙ ФОРМЫ ОБУЧЕНИЯ специальности 23. 02. 01. – Чита: РИЦ сектор СПО ЗаБИЖТ ИрГУПС, 2016. – 68 страниц

Основная литература по МДК 01.03:

Основная литература:

1. Лавренюк, И. В. Автоматизированные системы управления на железнодорожном транспорте: учебное пособие / И. В. Лавренюк. – Москва: ФГБОУ ДПО УМЦ ЖДТ, 2017  
Дополнительная литература:

1. Техника и технология автоматизированного проектирования железнодорожных станций и узлов (практика применения и перспективы) / Н. В. Правдин и др. – Москва: ФГБОУ УМЦ ЖДТ, 2014. – Режим доступа: <http://e.lanbook.com/book/55410> – Заголовок с экрана.

Учебно–методическая литература:

1. Мельникова М. А. ПМ. 01. МДК. 01. 03. Автоматизированные системы управления на транспорте (по видам транспорта): курс лекций для студентов очной и заочной форм обучения. Часть 1. – Чита: РИЦ сектор СПО ЗаБИЖТ ИрГУПС, 2015

2. Мельникова, М. А. ПМ. 01. МДК. 01. 03. Автоматизированные системы управления на транспорте (по видам транспорта): курс лекций для студентов очной и заочной форм обучения. Часть 2 / М. А. Мельникова; Читинский техникум железнодорожного транспорта ЗаБИЖТ ИрГУПС. – Чита: РИЦ сектор СПО ЗаБИЖТ ИрГУПС, 2015. – 40 страниц

3. Мельникова М. А. ПМ. 01. Организация перевозочного процесса (по видам транспорта) МДК. 01. 03. Автоматизированные системы управления на транспорте (по видам транспорта). методические указания по выполнению практических и лабораторных работ для обучающихся 4 курса ОЧНОЙ ФОРМЫ ОБУЧЕНИЯ и ЗАОЧНОЙ ФОРМЫ ОБУЧЕНИЯ специальности 23. 02. 01. – Чита: РИЦ сектор СПО ЗаБИЖТ ИрГУПС, 2016. – 92 страницы

4. Мельникова М. А. ПМ. 01. Организация перевозочного процесса (по видам транспорта) МДК. 01. 03. Автоматизированные системы управления на транспорте (по видам транспорта) методические указания по выполнению самостоятельных работ для обучающихся 4 курса ОЧНОЙ и ЗАОЧНОЙ ФОРМЫ ОБУЧЕНИЯ специальности 23. 02. 01. – Чита: РИЦ сектор СПО ЗаБИЖТ ИрГУПС, 2016. – 20 страниц

#### 4.3. Общие требования к организации образовательного процесса

Обязательным условием допуска к производственной практике (по профилю специальности) в рамках профессионального модуля «Организация перевозочного процесса (по видам транспорта)» является освоение профессионального модуля.

Наряду с изучением данного модуля параллельно изучаются общепрофессиональные дисциплины, а также дисциплины, вводимые за счет часов из вариативной части: ТЭ и БД, Железнодорожные станции и узлы, Системы регулирования движения поездов.

Реализация программы модуля включает производственную практику по профилю специальности, которая проводится концентрированно.

#### 4.4. Кадровое обеспечение образовательного процесса

Требования к квалификации педагогических кадров, обеспечивающих обучение по междисциплинарным курсам: наличие высшего профессионального образования, соответствующего профессиональному циклу по специальности 23.02.01 Организация перевозок и управление на транспорте (по видам), опыта деятельности в организациях соответствующей профессиональной сферы и прохождения стажировки в профильных организациях не реже одного раза в три года.

## 5. КОНТРОЛЬ И ОЦЕНКА РЕЗУЛЬТАТОВ ОСВОЕНИЯ ПРОФЕССИОНАЛЬНОГО МОДУЛЯ (ВИДА ПРОФЕССИОНАЛЬНОЙ ДЕЯТЕЛЬНОСТИ)

Результаты (освоенные профессиональные компетенции)	Основные показатели оценки результата	Формы и методы Контроля и оценки
ПК 1.1. Выполнять операции по осуществлению перевозочного процесса с применением современных информационных технологий управления перевозками	<p>Построение суточного плана–графика работы станции;</p> <p>Определение показателей суточного плана–графика работы станции;</p> <p>Определение технологических норм времени на выполнение маневровых операций;</p> <p>Использование программного обеспечения для решения эксплуатационных задач;</p> <p>Определение функциональных возможностей автоматизированных систем, применяемых в перевозочном процессе</p>	Педагогическое оценка деятельности (на практике, в ходе проведения практических лабораторных занятий), защита курсового проекта, рефератов дифференцированный зачет, экзамен и оценка экзамена квалификационного
ПК 1.2. Выполнять требования обеспечения безопасности перевозок и выбирать оптимальные решения при организации работ в условиях нестандартных ситуаций	<p>Точность и правильность оформления технологической документации;</p> <p>Выполнение анализа случаев нарушения безопасности движения на транспорте;</p> <p>Демонстрация умения использовать документы, регламентирующие безопасность движения на транспорте</p>	Педагогическое оценка деятельности (на практике, в ходе проведения практических лабораторных занятий), защита курсового проекта, рефератов дифференцированный зачет, экзамен и оценка экзамена квалификационного
ПК 1.3. Оформлять документы, регламентирующие организацию перевозочного процесса	<p>Ведение технической документации;</p> <p>Выполнение графиков обработки поездов различных категорий</p>	Педагогическое оценка деятельности (на практике, в ходе проведения практических лабораторных занятий), защита курсового проекта, рефератов дифференцированный заче , экзамен и оценка экзамена квалификационного

Формы и методы контроля и оценки результатов обучения должны позволять проверять у обучающихся не только сформированности профессиональных компетенций, но и развитие общих компетенций и обеспечивающих их умений.


Результаты(освоенные общие компетенции)	Основные показатели оценки результата	Формы и методы контроля и оценки
1	2	3
ОК 1. Понимать сущность и социальную значимость своей будущей профессии, проявлять к ней устойчивый интерес	Демонстрация интереса к будущей профессии	Текущий контроль в форме защиты лабораторных и практических занятий; тестирование, устный опрос, контрольные работы, защита рефератов, дифференцированный зачет и экзамен
ОК 2. Организовывать собственную деятельность, выбирать типовые методы и способы выполнения профессиональных задач, оценивать их эффективность и качество	Выбор и применение методов и способов решения профессиональных задач в области организации перевозочного процесса; Оценка эффективности и качества выполнения профессиональных задач	Текущий контроль в форме защиты лабораторных и практических занятий; тестирование, устный опрос, контрольные работы, защита рефератов, дифференцированный зачет и экзамен
ОК 3. Принимать решения в стандартных и нестандартных ситуациях и нести за них ответственность	Разработка мероприятий по предупреждению причин нарушения безопасности движения; Правильность и объективность оценки нестандартных и аварийных ситуаций	Текущий контроль в форме защиты лабораторных и практических занятий; тестирование, устный опрос, контрольные работы, защита рефератов, дифференцированный зачет и экзамен
ОК 4. Осуществлять поиск и использование информации, необходимой для эффективного выполнения профессиональных задач, профессионального и личностного развития	Эффективный поиск, ввод и использование необходимой информации для выполнения профессиональных задач	Текущий контроль в форме защиты лабораторных и практических занятий; тестирование, устный опрос, контрольные работы, защита рефератов, дифференцированный зачет и экзамен
ОК 5. Использовать информационно–коммуникационные технологии в профессиональной деятельности	Использование информационно–коммуникационных технологий для решения профессиональных задач	Текущий контроль в форме защиты лабораторных и практических занятий; тестирование, устный опрос, контрольные работы, защита рефератов, дифференцированный зачет и экзамен




<p>ОК 6. Работать в коллективе и команде, эффективно общаться с коллегами, руководством, потребителями</p>	<p>Взаимодействие со студентами и преподавателями в ходе обучения</p>	<p>Текущий контроль в форме защиты лабораторных и практических занятий; тестирование, устный опрос, контрольные работы, защита рефератов, дифференцированный зачет и экзамен</p>
<p>ОК 7. Брать на себя ответственность за работу членов команды (подчиненных), результат выполнения заданий</p>	<p>Умение принимать совместные обоснованные решения, в том числе в нестандартных ситуациях</p>	<p>Текущий контроль в форме защиты лабораторных и практических занятий; тестирование, устный опрос, контрольные работы, защита рефератов, дифференцированный зачет и экзамен</p>
<p>ОК 8. Самостоятельно определять задачи профессионального и личностного развития, заниматься самообразованием, осознанно планировать повышение квалификации</p>	<p>Организация самостоятельных занятий при изучении профессионального модуля; Планирование обучающимся повышения квалификационного уровня в области железнодорожного транспорта</p>	<p>Текущий контроль в форме защиты лабораторных и практических занятий; тестирование, устный опрос, контрольные работы, защита рефератов, дифференцированный зачет и экзамен</p>
<p>ОК 9. Ориентироваться в условиях частой смены технологий в профессиональной деятельности</p>	<p>Применение инновационных технологий в области организации перевозочного процесса</p>	<p>Текущий контроль в форме защиты лабораторных и практических занятий; тестирование, устный опрос, контрольные работы, защита рефератов, дифференцированный зачет и экзамен</p>



ФЕДЕРАЛЬНОЕ АГЕНТСТВО ЖЕЛЕЗНОДОРОЖНОГО ТРАНСПОРТА  
Федеральное государственное бюджетное образовательное  
учреждение высшего образования  
«Иркутский государственный университет путей сообщения»  
ЗАБАЙКАЛЬСКИЙ ИНСТИТУТ ЖЕЛЕЗНОДОРОЖНОГО ТРАНСПОРТА  
– филиал Федерального государственного бюджетного образовательного  
учреждения высшего образования  
«Иркутский государственный университет путей сообщения»  
(ЗабИЖТ ИрГУПС)

РАССМОТРЕНО  
цикловой комиссией  
общеобразовательных дисциплин  
Протокол № 10 от «19» июня 2019 г.  
Председатель  Гусева Л.В./

СОГЛАСОВАНО  
И.о. заместителя директора  
техникума по УР  
 Бурдастых Е.Л.  
«19» июня 2019 г.

РАБОЧАЯ УЧЕБНАЯ ПРОГРАММА ПО УП.01.01 УЧЕБНОЙ ПРАКТИКЕ  
ПРОФЕССИОНАЛЬНОГО МОДУЛЯ  
ПМ.01. ОРГАНИЗАЦИЯ ПЕРЕВОЗОЧНОГО ПРОЦЕССА  
(ПО ВИДАМ ТРАНСПОРТА)  
для специальности  
23.02.01 Организация перевозок и управление на транспорте  
(по видам)

*Базовая подготовка  
среднего профессионального образования*

Чита 2019

Рабочая учебная программа по учебной практике разработана на основе Федерального государственного образовательного стандарта по специальности среднего профессионального образования 23.02.01. Организация перевозок и управления на транспорте (по видам), утвержденный приказом Министерства образования и науки Российской Федерации от 22 апреля 2014 г. N 376

Разработчик: Читинский техникум железнодорожного транспорта Забайкальского института железнодорожного транспорта – филиала ФГБОУ ВО «Иркутский государственный университет путей сообщения».

Разработчики:

Суханова Е.Н., преподаватель высшей категории специальных дисциплин ЧТЖТ ЗаБИЖТ ИрГУПС;

Мельникова М.А., преподаватель высшей категории специальных дисциплин ЧТЖТ ЗаБИЖТ ИрГУПС.

Рецензент А.А. Канин – Начальник технического отдела службы организации эксплуатационной работы (по забайкальскому региону) дирекции управление движением на восточном полигоне, председатель ГЭЖ

## СОДЕРЖАНИЕ

1. ПАСПОРТ РАБОЧЕЙ УЧЕБНОЙ ПРОГРАММЫ ДИСЦИПЛИНЫ	стр 4
2. ТЕМАТИЧЕСКИЙ ПЛАН И СОДЕРЖАНИЕ РАБОЧЕЙ УЧЕБНОЙ ПРОГРАММЫ ДИСЦИПЛИНЫ	8
3. УСЛОВИЯ РЕАЛИЗАЦИИ ПРОИЗВОДСТВЕННОЙ ПРАКТИКИ	9
4. КОНТРОЛЬ И ОЦЕНКА РЕЗУЛЬТАТОВ ОСВОЕНИЯ ПРОИЗВОДСТВЕННОЙ ПРАКТИКИ	11
5. ЛИСТ ИЗМЕНЕНИЙ И ДОПОЛНЕНИЙ, ВНЕСЕННЫХ В РАБОЧУЮ УЧЕБНУЮ ПРОГРАММУ ДИСЦИПЛИНЫ	86

# 1. ПАСПОРТ РАБОЧЕЙ УЧЕБНОЙ ПРОГРАММЫ УЧЕБНОЙ ПРАКТИКИ

## 1.1 Область применения рабочей учебной программы.

Результатом освоения программы учебной практики УП 01.01 является овладение обучающимися общими (ОК) и профессиональными (ПК) компетенциями:

- ПК 1.1. Выполнять операции по осуществлению перевозочного процесса с применением современных информационных технологий управления перевозками
- ПК 1.2. Организовывать работу персонала по обеспечению безопасности перевозок и выбору оптимальных решений при работе в условиях нестандартных и аварийных ситуаций
- ПК 1.3. Оформлять документы, регламентирующие организацию перевозочного процесса
- ОК 1. Понимать сущность и социальную значимость своей будущей профессии, проявлять к ней устойчивый интерес
- ОК 2. Организовывать собственную деятельность, выбирать типовые методы и способы выполнения профессиональных задач, оценивать их эффективность и качество
- ОК 3. Принимать решения в стандартных и нестандартных ситуациях и нести за них ответственность
- ОК 4. Осуществлять поиск и использование информации необходимой для эффективного выполнения профессиональных задач, профессионального и личностного развития
- ОК 5. Использовать информационно-коммуникационные технологии в профессиональной деятельности
- ОК 6. Работать в коллективе и команде, эффективно общаться с коллегами, руководством, потребителями
- ОК 7. Брать на себя ответственность за работу членов команды (подчиненных), результат выполнения заданий
- ОК 8. Самостоятельно определять задачи профессионального и личностного развития, заниматься самообразованием, осознанно планировать повышение квалификации
- ОК 9. Ориентироваться в условиях частой смены технологий в профессиональной деятельности

Рабочая учебная программа учебной практики является частью программы подготовки специалистов среднего звена, разработанной в соответствии с ФГОС СПО по специальности 23.02.01 Организация перевозок и управление на транспорте (по видам).

Цели и задачи учебной практики: формирование у обучающихся первоначальных практических профессиональных умений в рамках модулей ППССЗ СПО по основным видам профессиональной деятельности для освоения рабочей профессии, обучение трудовым приемам, операциям и способам выполнения трудовых процессов, характерных для соответствующей профессии и необходимых для последующего освоения ими общих и профессиональных компетенций по избранной профессии.

Требования к результатам освоения учебной практики

С целью овладения указанным видом профессиональной деятельности и соответствующими профессиональными компетенциями обучающийся в ходе освоения учебной практики должен:

иметь практический опыт:

- ведения технической документации, контроля выполнения заданий и графиков;
- использования в работе информационных технологий для обработки оперативной информации;
- расчета норм времени на выполнение операций;
- расчета показателей работы объекта практики.

уметь:

- анализировать документы, регламентирующие работу транспорта в целом и его объектов в частности;
- использовать программное обеспечение для решения транспортных задач;
- применять компьютерные средства.

знать:

- оперативное планирование, формы и структуру управления работой на транспорте (по видам);
- основы эксплуатации технических средств транспорта (по видам);
- систему учета, отчета и анализа работы;
- основные требования к работникам по документам, регламентирующим безопасность движения на транспорте;
- состав, функции и возможности использования информационных и телекоммуникационных технологий в профессиональной деятельности

Количество часов на освоение рабочей учебной программы практики:  
В рамках освоения ПМ 01 – 72 часа

## 2.ТЕМАТИЧЕСКИЙ ПЛАН И СОДЕРЖАНИЕ УЧЕБНОЙ ПРАКТИКИ

### 2.1 Тематический план учебной практики УП 01.01

Наименование разделов и тем	Результат работ	Виды работ	Коды компетенций	Объем часов (недели)	
1	2	3	4	5	
ПМ.01	Организация перевозочного процесса (по видам транспорта)				
МДК 01.01 Технология перевозочного процесса (по видам транспорта)	1	Понятие маневровой работы и маневровых районов Организация маневровой работы Предварительная информация о поездах, натурный лист поезда, сортировочный листок	Расчета норм времени на выполнение операций, ведения технической документации, контроля выполнения заданий и графиков; использования в работе информационных технологий для обработки оперативной информации	ПК 1.1 ОК 2, ОК 3, ОК 7	2
	2	Технология обработки поездов по прибытии на технических станциях Организация работы и технические средства сортировочной горки Технология расформирования и формирования поездов на горочных станциях	Использовать программное обеспечение для решения транспортных задач, состав, функции и возможности использования информационных и телекоммуникационных технологий в профессиональной деятельности	ПК 1.1 ОК 2, ОК 3, ОК 7	
	3	Накопление вагонов на состав и формирование поезда Обработка составов по отправлению на технических станциях Станционный технологический центр и кодирование объектов железнодорожного транспорта	Использовать программное обеспечение для решения транспортных задач, состав, функции и возможности использования информационных и телекоммуникационных технологий в профессиональной деятельности	ПК 1.3 ОК 2, ОК 3, ОК 7	
	4	Информационное обеспечение станций и организация обработки поездной информации и перевозочных документов Взаимодействие в работе элементов станции между собой Взаимодействие в работе элементов станции с прилегающими перегонами	Анализировать документы, регламентирующие работу транспорта в целом и его объектов в частности; использовать программное обеспечение для решения транспортных задач; применять компьютерные средства	ПК 1.2 ОК 2, ОК 3, ОК 7	
Итого:			72 часа	2	



## 2.2 Содержание учебной практики

Наименование профессионального модуля, тем	Содержание учебного материала (дидактические единицы)	Объем часов	Формируемые компетенции
ПМ 01. Технология перевозочного процесса (по видам транспорта)		72	
МДК 01.01. технология перевозочного процесса (по видам транспорта)		72	
Раздел 1. Основы организации перевозок на железнодорожном транспорте			
Тема 01.1 Понятие маневровой работы и маневровых районов	Понятие маневровой работы. Маневровые районы. Технические средства для производства маневровых операций. Виды маневров. Элементы маневровой работы. Нормирование маневровых операций	6	ОК1, ОК2, ОК3, ОК4, ОК5, ОК6, ОК7, ОК8, ОК9, ПК 1.2, ПК 1.1, ПК 1.3
Тема 01.2 Организация маневровой работы	Организация маневровой работы. Руководство маневрами. Охрана труда при производстве маневров	6	
Тема 01.3 Предварительная информация о поездах, натурный лист поезда, сортировочный листок	Предварительная информация о поездах, поступающих в переработку. Натурный лист поезда, его содержание. Сортировочный листок, его назначение, содержание и порядок составления	6	
Тема 01.4 Технология обработки поездов по прибытии на технических станциях	Технология обработки поездов по прибытии. Организация коммерческого и технического обслуживания	6	
Тема 01.5 Организация работы и технические средства сортировочной горки	Организация работы сортировочной горки. Технические средства для управления роспуском вагонов	6	
Тема 01.6 Технология расформирования и формирования поездов на горочных станциях	Определение горочного цикла и горочного интервала. Технологические графики работы сортировочной горки. Расчет перерабатывающей способности сортировочных горок, способы ее повышения. Охрана труда при работе на горочных станциях	6	
Тема 01.7 Накопление вагонов на состав и формирование поезда	Процесс накопления вагонов на состав. Организация формирования поездов	6	
Тема 01.8 Обработка составов по отправлению на технических станциях	Перестановка сформированных поездов в парк отправлен. Обработка поездов в парке отправления. Организация осмотра и безотцепочного ремонта вагонов на путях	6	

	сортировочного парка и в парке отправления. Охрана труда в парке отправления при обработке поездов		
Тема 01.9 Станционный технологический центр и кодирование объектов железнодорожного транспорта	Назначение, оборудование и размещение на станции станционного технологического центра. Операции, выполняемые СТЦ. Кодирование объектов железнодорожного транспорта.	6	
Тема 01.10 Информационное обеспечение станций и организация обработки поездной информации и перевозочных документов	Информационное обеспечение станций. Получение информации о подходе поездов. Обработка перевозочных документов, корректировка натурального листа состава прибывшего поезда по данным перевозочных документов, списывания, технического коммерческого осмотров. Учет накопления вагонов. Подборка документов на формируемые составы поездов	6	
Тема 01.11 Взаимодействие в работе элементов станции между собой	Принципы взаимодействия основных элементов станции между собой. Условия рационального взаимодействия в работе парков станции и сортировочных устройств между собой. Основные методы расчета по обеспечению взаимодействия. Аналитические методы расчета станционных процессов. Методы нормирования межоперационных простоев, пути их сокращения. Комплексный выбор оптимального режима работы парка приема, сортировочной горки, сортировочного парка вытяжек формирования и парка отправления	6	
Тема 01.12 Взаимодействие в работе элементов станции с прилегающими перегонами	Принципы взаимодействия основных элементов станции с прилегающими перегонами. Условия рационального взаимодействия в работе парков станции и сортировочных устройств с прилегающими перегонами. Основные методы расчета по обеспечению взаимодействия. Аналитические методы расчета станционных процессов. Методы нормирования межоперационных простоев, пути их сокращения. Комплексный выбор оптимального режима работы парка приема, сортировочной горки, сортировочного парка вытяжек формирования и парка отправления	6	
	Всего	72	

### 3. УСЛОВИЯ РЕАЛИЗАЦИИ УЧЕБНОЙ ПРАКТИКИ

Требования к материально–техническому обеспечению  
Рабочая учебная программа практики реализуется в структурных подразделениях, учебных кабинетах: «Организации перевозочного процесса (по видам транспорта)», «Основ исследовательской деятельности» и лабораториях «Автоматизированных систем управления» и «Управления движением».

Оборудование учебной мастерской и рабочих мест мастерской:

1. Оборудование лаборатории «Управления движением»:

Компьютеры, проектор, интерактивная доска, плакаты, нормативно–техническая документация, имитационный тренажер ДСП/ДНЦ.

2. Оборудование лаборатории «Автоматизированных систем управления»:

Компьютеры, проектор, интерактивная доска, плакаты, нормативно–техническая документация, автоматизированная обучающая система АОС/Д.

Тренажёр ДСП/ДНЦ

Оборудование кабинетов:

1. «Организации перевозочного процесса (по видам транспорта)»

Плакаты, стенды, план – график движения поездов, план–график грузовых, сортировочных, пассажирских станций, расписание движения поездов, бланки учетных форм, нормативно–техническая документация, модель промежуточной станции.

2. «Основ исследовательской деятельности»

Плакаты, нормативно–техническая документация, действующий макет сортировочной горки. Бланки учётных форм ГУ.

Информационное обеспечение обучения:

Основная литература по МДК 01.01:

1. Ковалев, В.И. Управление эксплуатационной работой на железнодорожном транспорте. Том I. [Электронный ресурс] / В.И. Ковалев, В.А. Кудрявцев, А.Г. Котенко, В.И. Бадах. — Электрон. дан. — М. : УМЦ ЖДТ, 2015. — 264 с. — Режим доступа: <http://e.lanbook.com/book/80009> — Загл. с экрана.

Дополнительная литература по МДК 01.01:

1. Логистическое управление грузовыми перевозками и терминально–складской деятельностью: учеб. пособие / Г.С. Абдикеримов и др.; под ред. С.Ю. Елисеева, В.М. Николашина. – М.: ФГБОУ УМЦ ЖДТ, 2015

Учебно –методическая литература по МДК 01.01:

Основная литература:

Боровикова, М. С. Организация перевозочного процесса на железнодорожном транспорте: учебник / М. С. Боровикова. – Москва: ООО «Издательский дом «Автограф», 2014. – 412 страниц

Дополнительная литература:

1. Ковалев, В. И. Управление эксплуатационной работой на железнодорожном транспорте. Т. I [Электронный ресурс]. / В. И. Ковалев, В. А. Кудрявцев, А. Г. Котенко, В. И. Бадах. – Электронные данные – Москва: УМЦ ЖДТ, 2015. – 264 страницы – Режим доступа: <http://e.lanbook.com/book/80009> – Заголовок с экрана. Учебно–методическая литература:
1. Мельникова М. А. Организация перевозочного процесса: методические указания по выполнению практических и лабораторных работ. – Чита: РИЦ сектор СПО ЗаБИЖТ ИрГУПС, 2014
2. Минеев Н. В. ПМ. 01. Организация перевозочного процесса (по видам транспорта) МДК. 01. 01. Технология перевозочного процесса (по видам транспорта) (методическая разработка). методическая разработка по выполнению практической работы для студентов 3 и 4 курса очной и заочной форм обучения специальности 190701. – Чита: РИЦ сектор СПО ЗаБИЖТ ИрГУПС, 2016. – 10 страниц
3. Минеев Н. В. ПМ. 01. Организация перевозочного процесса (по видам транспорта) МДК. 01. 01. Технология перевозочного процесса. Методические указания по выполнению самостоятельных работ для обучающихся 2, 3 курсов заочной формы обучения специальности 23. 02. 01 Организация перевозок и управление на транспорте (по видам). – Чита: РИЦ сектор СПО ЗаБИЖТ ИрГУПС, 2016. – 20страниц
4. Минеев Н. В. ПМ. 01. Организация перевозочного процесса (по видам транспорта). МДК. 01. 01. Технология перевозочного процесса. методические указания по выполнению самостоятельных работ для обучающихся 2, 3 курсов очной и 1, 2 курсов заочной форм обучения специальности 23. 02. 01. Организация перевозок и управление на транспорте (по видам). – Чита: РИЦ сектор СПО ЗаБИЖТ ИрГУПС, 2016. – 20страниц
5. Минеев Н. В., Суханова Е. Н. ПМ. 01. Организация перевозочного процесса (по видам транспорта). МДК. 01. 01. Технология перевозочного процесса. Методические указания по выполнению курсового проекта для обучающихся 2 курса очной и заочной форм обучения специальности 23. 02. 01. – Чита: РИЦ сектор СПО ЗаБИЖТ ИрГУПС, 2017. – 60страниц
6. Минеев Н. В. ПМ. 01. Организация перевозочного процесса (по видам транспорта). МДК. 01. 01. Технология перевозочного процесса. методические указания по выполнению самостоятельных работ для обучающихся очной и заочной форм обучения специальности 23. 02. 01. – Чита: РИЦ сектор СПО ЗаБИЖТ ИрГУПС, 2017. – 20страниц
7. Солопова Е. А. Контрольно – оценочные средства. ПМ. 01. Организация перевозочного процесса. Специальность 190701(23. 02. 01) Организация перевозок и управление на транспорте. – Москва: ФГБОУ УМЦ ЖДТ, 2015.
8. Шаферова Н. В. Контрольно – оценочные средства ПМ 01. Организация перевозочного процесса. Специальность 190701(23. 02. 01) Организация перевозок и управление на транспорте. – Москва: ФГБОУ УМЦ ЖДТ, 2015.

Основная литература по МДК 01.02:

Основная литература:

2. Седышев, В. В. Информационные технологии в профессиональной деятельности: учебное пособие / В. В. Седышев. – Москва: ФГБОУ УМЦ ЖДТ, 2014. – Режим доступа: <http://e.lanbook.com/book/59195> – Заголовок с экрана.

Дополнительная литература:

2. Михеева, Е. В. Информационные технологии в профессиональной деятельности: учебное пособие / Е. В. Михеева. – четырнадцатое издание, стереотипное – Москва: Академия, 2016 Михеева, Е. В. Информационные технологии в профессиональной деятельности: учебное пособие / Е. В. Михеева. – Москва: Проспект, 2014. – 448 страниц – Библиография в книге – ISBN 978 – 5 – 392 – 12318 – 6; То же [Электронный ресурс]. – URL: <http://biblioclub.ru/index.php?page=book&id=251602>

Учебно–методическая литература:

3. Мельникова М. А. ПМ. 01. Организация перевозочного процесса. МДК. 01. 02. Информационное обеспечение перевозочного процесса на железнодорожном транспорте: методические указания по выполнению практических и лабораторных работ для студентов 3 курса очной формы обучения и 5 курса заочной формы обучения/ М. А. Мельникова. – Чита: РИЦ сектор СПО ЗаБИЖТ ИрГУПС, 2014. – 42 страницы  
2. Мельникова М. А. ПМ. 01. Организация перевозочного процесса (по видам транспорта) МДК. 01. 02. Информационное обеспечение перевозочного процесса (по видам транспорта). методические указания по выполнению самостоятельных работ для обучающихся 3 курса ОЧНОЙ и ЗАОЧНОЙ ФОРМЫ ОБУЧЕНИЯ специальности 23. 02. 01. – Чита: РИЦ сектор СПО ЗаБИЖТ ИрГУПС, 2016. – 16 страниц

4. Мельникова М. А. ПМ. 01. Организация перевозочного процесса (по видам транспорта). МДК. 01. 02. Информационное обеспечение перевозочного процесса ( по видам транспорта). методические указания по выполнению практических и лабораторных работ для обучающиеся 3 курса ОЧНОЙ и ЗАОЧНОЙ ФОРМЫ ОБУЧЕНИЯ специальности 23. 02. 01. – Чита: РИЦ сектор СПО ЗаБИЖТ ИрГУПС, 2016. – 68 страниц

Основная литература по МДК 01.03:

Основная литература:

2. Лавренюк, И. В. Автоматизированные системы управления на железнодорожном транспорте: учебное пособие / И. В. Лавренюк. – Москва: ФГБОУ ДПО УМЦ ЖДТ, 2017  
Дополнительная литература:

2. Техника и технология автоматизированного проектирования железнодорожных станций и узлов (практика применения и перспективы) / Н. В. Правдин и др. – Москва: ФГБОУ УМЦ ЖДТ, 2014. – Режим доступа: <http://e.lanbook.com/book/55410> – Заголовок с экрана.

Учебно–методическая литература:

5. Мельникова М. А. ПМ. 01. МДК. 01. 03. Автоматизированные системы управления на транспорте (по видам транспорта): курс лекций для студентов очной и заочной форм

обучения. Часть 1. – Чита: РИЦ сектор СПО ЗаБИЖТ ИрГУПС, 2015

6. Мельникова, М. А. ПМ. 01. МДК. 01. 03. Автоматизированные системы управления на транспорте (по видам транспорта): курс лекций для студентов очной и заочной форм обучения. Часть 2 / М. А. Мельникова; Читинский техникум железнодорожного транспорта ЗаБИЖТ ИрГУПС. – Чита: РИЦ сектор СПО ЗаБИЖТ ИрГУПС, 2015. – 40 страниц

7. Мельникова М. А. ПМ. 01. Организация перевозочного процесса (по видам транспорта) МДК. 01. 03. Автоматизированные системы управления на транспорте (по видам транспорта). методические указания по выполнению практических и лабораторных работ для обучающихся 4 курса ОЧНОЙ ФОРМЫ ОБУЧЕНИЯ и ЗАОЧНОЙ ФОРМЫ ОБУЧЕНИЯ специальности 23. 02. 01. – Чита: РИЦ сектор СПО ЗаБИЖТ ИрГУПС, 2016. – 92 страницы

8. Мельникова М. А. ПМ. 01. Организация перевозочного процесса (по видам транспорта) МДК. 01. 03. Автоматизированные системы управления на транспорте (по видам транспорта) методические указания по выполнению самостоятельных работ для обучающихся 4 курса ОЧНОЙ и ЗАОЧНОЙ ФОРМЫ ОБУЧЕНИЯ специальности 23. 02. 01. – Чита: РИЦ сектор СПО ЗаБИЖТ ИрГУПС, 2016. – 20 страниц

#### 4. КОНТРОЛЬ И ОЦЕНКА РЕЗУЛЬТАТОВ ОСВОЕНИЯ УЧЕБНОЙ ПРАКТИКИ

Контроль и оценка результатов освоения рабочей учебной программы практики осуществляется мастером производственного обучения/преподавателем профессионального цикла в процессе проведения занятий, а также выполнения обучающимися учебно–производственных заданий.

Результаты (освоенные профессиональные компетенции)	Формы и методы контроля и оценки
ПК 1.1. Выполнять операции и по осуществлению перевозочного процесса с применением современных информационных технологий управления перевозками	Оценка деятельности в ходе учебной практики (составление отчета о пройденной учебной практике)
ПК 1.2. Организовывать работу персонала по обеспечению безопасности перевозок и выбору оптимальных решений при работе в условиях нестандартных и аварийных ситуаций	Оценка деятельности в ходе учебной практики (составление отчета о пройденной учебной практике)
ПК 1.3. Оформлять документы, регламентирующие организацию перевозочного процесса	Оценка деятельности в ходе учебной практики (составление отчета о пройденной учебной практике)

Формы и методы контроля и оценки результатов обучения должны позволять проверять у обучающихся не только сформированности профессиональных компетенций, но и развитие общих компетенций и обеспечивающих их умений.

Результаты (освоенные общие компетенции)	Формы и методы контроля и оценки
ОК 1. Понимать сущность и социальную значимость своей будущей профессии, проявлять к ней устойчивый интерес	Оценка деятельности в ходе учебной практики (составление отчета о пройденной учебной практике)
ОК 2. Организовывать собственную деятельность, выбирать типовые методы и способы выполнения профессиональных задач, оценивать их эффективность и качество	Оценка деятельности в ходе учебной практики (составление отчета о пройденной учебной практике)
ОК 3. Принимать решения в стандартных и нестандартных ситуациях и нести за них ответственность	Оценка деятельности в ходе учебной практики (составление отчета о пройденной учебной практике)
ОК 4. Осуществлять поиск и использование информации, необходимой для эффективного выполнения профессиональных задач, профессионального и личностного развития	Оценка деятельности в ходе учебной практики (составление отчета о пройденной учебной практике)
ОК 5. Использовать информационно–коммуникационные технологии в	Оценка деятельности в ходе учебной практики (составление отчета о пройденной учебной практике)

профессиональной деятельности	учебной практике)
ОК 6. Работать в коллективе и команде, эффективно общаться с коллегами, руководством, потребителями	Оценка деятельности в ходе учебной практики (составление отчета о пройденной учебной практике)
ОК 7. Брать на себя ответственность за работу членов команды (подчиненных), результат выполнения заданий	Оценка деятельности в ходе учебной практики (составление отчета о пройденной учебной практике)
ОК 8. Самостоятельно определять задачи профессионального и личностного развития, заниматься самообразованием, осознанно планировать повышение квалификации	Оценка деятельности в ходе учебной практики (составление отчета о пройденной учебной практике)
ОК 9. Ориентироваться в условиях частой смены технологий в профессиональной деятельности	Оценка деятельности в ходе учебной практики (составление отчета о пройденной учебной практике)





ФЕДЕРАЛЬНОЕ АГЕНТСТВО ЖЕЛЕЗНОДОРОЖНОГО ТРАНСПОРТА  
Федеральное государственное бюджетное образовательное  
учреждение высшего образования  
«Иркутский государственный университет путей сообщения»  
ЗАБАЙКАЛЬСКИЙ ИНСТИТУТ ЖЕЛЕЗНОДОРОЖНОГО ТРАНСПОРТА  
– филиал Федерального государственного бюджетного образовательного  
учреждения высшего образования  
«Иркутский государственный университет путей сообщения»  
(ЗабИЖТ ИрГУПС)

**СОГЛАСОВАНО:**

Начальник технического отдела службы  
организации эксплуатационной работы  
(по забайкальскому региону)  
дирекции управление движением  
на восточном полигоне, председатель ГЭК  
\_\_\_\_\_ А.А. Канин  
«17» июня 2019 год.



**СВЕРЖДАЮ:**

Директор техникума

\_\_\_\_\_ А.С.Васильев  
«17» июня 2019 г.



РАБОЧАЯ УЧЕБНАЯ ПРОГРАММА ПО ПП.01.01 ПРОИЗВОДСТВЕННОЙ  
ПРАКТИКЕ ПРОФЕССИОНАЛЬНОГО МОДУЛЯ  
ПМ.01. ОРГАНИЗАЦИЯ ПЕРЕВОЗОЧНОГО ПРОЦЕССА  
(ПО ВИДАМ ТРАНСПОРТА)  
для специальности  
23.02.01 Организация перевозок и управление на транспорте  
(по видам)

*Базовая подготовка  
среднего профессионального образования*

Чита 2019

Рабочая учебная программа по производственной практике разработана на основе Федерального государственного образовательного стандарта по специальности среднего профессионального образования 23.02.01. Организация перевозок и управления на транспорте (по видам), утвержденный приказом Министерства образования и науки Российской Федерации от 22 апреля 2014 г. N 376

Разработчик: Читинский техникум железнодорожного транспорта Забайкальского института железнодорожного транспорта – филиала ФГБОУ ВО «Иркутский государственный университет путей сообщения».

Разработчики:

Суханова Е.Н., преподаватель высшей категории специальных дисциплин ЧТЖТ ЗаБИЖТ ИрГУПС;

Мельникова М.А., преподаватель высшей категории специальных дисциплин ЧТЖТ ЗаБИЖТ ИрГУПС;

Рецензент А.А. Канин Начальник технического отдела службы организации эксплуатационной работы (по забайкальскому региону) дирекции управление движением на восточном полигоне, председатель ГЭК

## СОДЕРЖАНИЕ

1. ПАСПОРТ РАБОЧЕЙ УЧЕБНОЙ ПРОГРАММЫ ПРОИЗВОДСТВЕННОЙ ПРАКТИКИ	стр 4
2. ТЕМАТИЧЕСКИЙ ПЛАН И СОДЕРЖАНИЕ ПРОИЗВОДСТВЕННОЙ ПРАКТИКИ	8
3. УСЛОВИЯ РЕАЛИЗАЦИИ ПРОИЗВОДСТВЕННОЙ ПРАКТИКИ	9
4. КОНТРОЛЬ И ОЦЕНКА РЕЗУЛЬТАТОВ ОСВОЕНИЯ ПРОИЗВОДСТВЕННОЙ ПРАКТИКИ	10
5. ЛИСТ ИЗМЕНЕНИЙ И ДОПОЛНЕНИЙ, ВНЕСЕННЫХ В РАБОЧУЮ УЧЕБНУЮ ПРОГРАММУ ПРОИЗВОДСТВЕННОЙ ПРАКТИКЕ	

## 1. ПАСПОРТ РАБОЧЕЙ УЧЕБНОЙ ПРОГРАММЫ ПРОИЗВОДСТВЕННОЙ ПРАКТИКИ

Рабочая учебная программа производственной практики является частью программы подготовки специалистов среднего звена, разработанной в соответствии с ФГОС СПО по специальности 23.02.01 Организация перевозок и управление на транспорте (по видам), приказ № 376 от 22 апреля 2014 года Минобрнауки РФ

Цели и задачи производственной практики: формирование у обучающихся практических профессиональных умений в рамках модулей по основным видам профессиональной деятельности для освоения специальности, обучение трудовым приемам, операциям и способам выполнения трудовых процессов, характерных для соответствующей специальности и необходимых для последующего освоения ими общих и профессиональных компетенций по избранной специальности.

Целью производственной практики является:

– формирование общих и профессиональных компетенций:

ПК 1.1. Выполнять операции по осуществлению перевозочного процесса с применением современных информационных технологий управления перевозками

ПК 1.2. Организовывать работу персонала по обеспечению безопасности перевозок и выбору оптимальных решений при работе в условиях нестандартных и аварийных ситуаций

ПК 1.3. Оформлять документы, регламентирующие организацию перевозочного процесса

Задачами производственной практики являются:

- закрепление и совершенствование приобретенного в процессе обучения опыта практической деятельности обучающихся в сфере изучаемой профессии;
- развитие общих и профессиональных компетенций;
- освоение современных производственных процессов, технологий;
- адаптация обучающихся к конкретным условиям деятельности предприятий различных организационно–правовых форм.

Требования к результатам освоения производственной практики  
Практика по профилю специальности направлена на формирование у студента

общих и профессиональных компетенций, приобретение практического опыта и реализуется в рамках модулей ППССЗ СПО по каждому из видов профессиональной деятельности, предусмотренных ФГОС СПО по специальности.

С целью овладения указанным видом профессиональной деятельности и соответствующими профессиональными компетенциями обучающийся в ходе освоения учебной практики должен:

иметь практический опыт:

- ведения технической документации, контроля выполнения заданий и графиков;
- использования в работе информационных технологий для обработки оперативной информации;
- расчета норм времени на выполнение операций;
- расчета показателей работы объекта практики.

уметь:

- анализировать документы, регламентирующие работу транспорта в целом и его объектов в частности;
- использовать программное обеспечение для решения транспортных задач;
- применять компьютерные средства.

знать:

- оперативное планирование, формы и структуру управления работой на транспорте (по видам);
- основы эксплуатации технических средств транспорта (по видам);
- систему учета, отчета и анализа работы;
- основные требования к работникам по документам, регламентирующим безопасность движения на транспорте;
- состав, функции и возможности использования информационных и телекоммуникационных технологий в профессиональной деятельности

Рекомендуемое количество часов на производственную практику:

В рамках освоения ПМ 01 – 144 часа

## 2. ТЕМАТИЧЕСКИЙ ПЛАН И СОДЕРЖАНИЕ ПРОИЗВОДСТВЕННОЙ ПРАКТИКИ

### 2.1 Тематический план производственной практики ПП 01.01

Наименование разделов и тем	Результат работ	Виды работ	Коды компетенций	Объем часов (недели)	
1	2	3	4	5	
ПМ.01	Организация перевозочного процесса (по видам транспорта)				
МДК 01.01 Технология перевозочного процесса (по видам транспорта)	1	Определение функциональных возможностей автоматизированных систем, применяемых в перевозочном процессе;	Ознакомление с технологией работы станции	ПК 1.1 ОК 2, ОК 3, ОК 7	4
	2	Использование программного обеспечения для решения эксплуатационных задач;	Общее ознакомление с работой станции, Регионами дорог, РЦКУ, ДЦУП, ДЦС.	ПК 1.1 ОК 2, ОК 3, ОК 7	
	3	Определение технологических норм времени на выполнение маневровых операций.	Технологический процесс работы станции	ПК 1.1 ОК 2, ОК 3, ОК 7	
			Технология обработки транзитных поездов на участковых, сортировочных и погранично–таможенных станциях	ПК 1.1 ОК 2, ОК 3, ОК 7	
	4	Точность и правильность оформления технологической документации;	Ознакомление с работой диспетчерских участков ДУД	ПК 1.2 ОК 2, ОК 3, ОК 7	
			Маневровая работа	ПК 1.2 ОК 2, ОК 3, ОК 7	
	5	Выполнение анализа случаев нарушения безопасности движения на транспорте;	Организация работы промежуточных станций	ПК 1.2 ОК 2, ОК 3, ОК 7	
6	Демонстрация умения использовать документы, регламентирующие безопасность движения на транспорте.				
7	Ведение технической документации; выполнение графиков обработки поездов различных категорий.	Суточный план–график работы станции	ПК 1.3, ОК 4		
Итого:			144 часа	4	

## 2.2 Содержание производственной практики

Наименование профессионального модуля, тем	Содержание учебного материала (дидактические единицы)	Объем часов
ПМ 01. Организация перевозочного процесса (по видам транспорта)		144
МДК 01.01. Технология перевозочного процесса (по видам транспорта)		144
Раздел 1. Основы организации перевозок на железнодорожном транспорте		
Тема 1 Понятия транспортного производства, эксплуатационной работы, транспортном обслуживании	Понятие о транспортном производстве, эксплуатационной работе, транспортном обслуживании.	6
Тема 2 Основные требования к управлению движением и понятия эксплуатационной работы железных дорог	Основные требования к управлению движением на железнодорожном транспорте	6
Тема 3 Транспортный процесс и понятия эксплуатационной работы железных дорог	Транспортный процесс и его характеристики. Основные понятия эксплуатационной работы железных дорог. Перспективы развития железнодорожного транспорта	6
Тема 4 Нормативно–правовая база деятельности железнодорожного транспорта	Нормативно–правовая база деятельности железнодорожного транспорта	6
Тема 5 Документы, регламентирующие перевозочный процесс	Документы, регламентирующие перевозочный процесс	6
Тема 6 Документы, регламентирующие движения на железнодорожном транспорте	Документы, регламентирующие движения на железнодорожном транспорте	6
Тема 7 Классификация поездов	Понятие о поезде и сопровождающих его документах. Классификация грузовых и пассажирских поездов	6
Тема 8 Индексация поездов	Понятие индекса поезда. Нумерация и индексация поездов	6
Тема 9 Система управления на железнодорожном транспорте	Формы и структура управления эксплуатационной работой железнодорожного транспорта. Структурное реформирование железнодорожной отрасли	6
Тема 10 Организация работы персонала при	Организация работы персонала по обеспечению безопасности перевозок и выбору оптимальных	6



нестандартных и аварийных ситуациях	решений при работах в условиях нестандартных и аварийных ситуаций	
Раздел 2. Управление и технология работы станций		
Тема 1 Общие сведения о работе станций	Назначение и классификация железнодорожных станций, их техническое оснащение. Общая характеристика работы станций. Документы, регламентирующие работу железнодорожных станций	6
Тема 2 Технологический процесс работы станций	Понятие о технологическом процессе, его содержание. Типовые технологические процессы, их роль. Порядок разработки и утверждения технологического процесса станций	6
Раздел 3. Организация вагонопотоков, формирование поездов		
Тема 1. Основы организации вагонопотоков. Организация вагонопотоков с мест погрузки	Понятие о вагонопотоках, формы их представления. Организация вагонопотоков в специализированные поезда. План формирования поездов, его задачи. Понятие о маршруте. Виды маршрутов. Условия назначения маршрутов	6
Тема 2 Эффективность концентрации сортировочной работы на станциях сети	Эффективность концентрации сортировочной работы на станциях сети. Определение мощности струй. Выбор рационального направления следования вагонопотоков	6
Тема 3 Передовые методы организации перевозок и эффективность маршрутизации	Передовые методы организации маршрутных перевозок. Эффективность маршрутизации с мест погрузки и погрузочно–выгрузочные возможности станций. Разработка планов маршрутизации	6
Тема 4 Данные для составления плана формирования поездов	Исходные данные и последовательность составления плана формирования поездов. Процесс накопления вагонов; затраты вагоночасов на накопление; пути сокращения продолжительности накопления; расчет экономии вагоно – часов при пропуске вагонов через технические станции без переработки	6
Тема 5 Принципы и методы составления плана формирования	Принципы и основные методы составления плана формирования	6
Тема 6 Методы расчета формирования однопутных сквозных поездов	Расчет плана формирования однопутных сквозных поездов различными методами	6
Тема 7 Местные вагонопотоки, назначение участковых, сборных и вывозных поездов	Организация местных вагонопотоков. Назначение участковых, сборных и вывозных поездов. Организация групповых поездов. План формирования поездов и порожних вагонов. Ускоренные грузовые поезда	6
Тема 8 Соответствие плана	Соответствие плана формирования путевому	6

формирования перерабатывающей способности станций и путевому развитию	развитию и перерабатывающей способности станций	
Тема 9 Показатели плана формирования	Показатели плана формирования поездов	6
Тема 10 Условия выполнения плана формирования поездов	Основные условия выполнения плана формирования поездов	6
Тема 11 Оперативная корректировка формирования дальних сквозных поездов сверх плана	Оперативная корректировка формирования дальних сквозных поездов сверх плана	6
Тема 12 Контроль и анализ выполнения плана формирования поездов	Контроль и анализ выполнения плана формирования поездов	6
	Всего	144

### 3. УСЛОВИЯ РЕАЛИЗАЦИИ ПРОИЗВОДСТВЕННОЙ ПРАКТИКИ

Требования к материально–техническому обеспечению

Программа производственной практики реализуется на станциях, на рабочих местах профессий, Дирекция управления движением, а также ДЦС.

Информационное обеспечение обучения:

Основная литература по МДК 01.01:

1.Ковалев, В.И. Управление эксплуатационной работой на железнодорожном транспорте. Том I. [Электронный ресурс] / В.И. Ковалев, В.А. Кудрявцев, А.Г. Котенко, В.И. Бадах. — Электрон. дан. — М. : УМЦ ЖДТ, 2015. — 264 с. — Режим доступа: <http://e.lanbook.com/book/80009> — Загл. с экрана.

Дополнительная литература по МДК 01.01:

1.Логистическое управление грузовыми перевозками и терминально–складской деятельностью: учеб. пособие / Г.С. Абдикеримов и др.; под ред. С.Ю. Елисеева, В.М. Николашина.– М.: ФГБОУ УМЦ ЖДТ, 2015

Учебно –методическая литература по МДК 01.01:

Основная литература:

Боровикова, М. С. Организация перевозочного процесса на железнодорожном транспорте: учебник / М. С. Боровикова. – Москва: ООО «Издательский дом «Автограф», 2014. – 412 страниц

Дополнительная литература:

1. Ковалев, В. И. Управление эксплуатационной работой на железнодорожном транспорте. Т. I [Электронный ресурс]. / В. И. Ковалев, В. А. Кудрявцев, А. Г. Котенко, В. И. Бадах. – Электронные данные – Москва: УМЦ ЖДТ, 2015. – 264 страницы – Режим доступа: <http://e.lanbook.com/book/80009> – Заголовок с экрана.

Учебно–методическая литература:

1. Мельникова М. А. Организация перевозочного процесса: методические указания по выполнению практических и лабораторных работ. – Чита: РИЦ сектор СПО ЗаБИЖТ ИрГУПС, 2014

2. Минеев Н. В. ПМ. 01. Организация перевозочного процесса (по видам транспорта) МДК. 01. 01. Технология перевозочного процесса (по видам транспорта) (методическая разработка). методическая разработка по выполнению практической работы для студентов 3 и 4 курса очной и заочной форм обучения специальности 190701. – Чита: РИЦ сектор СПО ЗаБИЖТ ИрГУПС, 2014. – 10 страниц

3. Минеев Н. В. ПМ. 01. Организация перевозочного процесса (по видам транспорта) МДК. 01. 01. Технология перевозочного процесса. Методические

указания по выполнению самостоятельных работ для обучающихся 2, 3 курсов заочной формы обучения специальности 23. 02. 01 Организация перевозок и управление на транспорте (по видам). – Чита: РИЦ сектор СПО ЗаБИЖТ ИрГУПС, 2016. – 20 страниц

4. Минеев Н. В. ПМ. 01. Организация перевозочного процесса (по видам транспорта). МДК. 01. 01. Технология перевозочного процесса. методические указания по выполнению самостоятельных работ для обучающихся 2, 3 курсов очной и 1, 2 курсов заочной форм обучения специальности 23. 02. 01. Организация перевозок и управление на транспорте (по видам). – Чита: РИЦ сектор СПО ЗаБИЖТ ИрГУПС, 2016. – 20 страниц

5. Минеев Н. В., Суханова Е. Н. ПМ. 01. Организация перевозочного процесса (по видам транспорта). МДК. 01. 01. Технология перевозочного процесса. Методические указания по выполнению курсового проекта для обучающихся 2 курса очной и заочной форм обучения специальности 23. 02. 01. – Чита: РИЦ сектор СПО ЗаБИЖТ ИрГУПС, 2017. – 60 страниц

6. Минеев Н. В. ПМ. 01. Организация перевозочного процесса (по видам транспорта). МДК. 01. 01. Технология перевозочного процесса. методические указания по выполнению самостоятельных работ для обучающихся очной и заочной форм обучения специальности 23. 02. 01. – Чита: РИЦ сектор СПО ЗаБИЖТ ИрГУПС, 2017. – 20 страниц

7. Солопова Е. А. Контрольно – оценочные средства. ПМ. 01. Организация перевозочного процесса. Специальность 190701(23. 02. 01) Организация перевозок и управление на транспорте. – Москва: ФГБОУ УМЦ ЖДТ, 2015.

8. Шаферова Н. В. Контрольно – оценочные средства ПМ 01. Организация перевозочного процесса. Специальность 190701(23. 02. 01) Организация перевозок и управление на транспорте. – Москва: ФГБОУ УМЦ ЖДТ, 2015.

Основная литература по МДК 01.02:

Основная литература:

3. Седышев, В. В. Информационные технологии в профессиональной деятельности: учебное пособие / В. В. Седышев. – Москва: ФГБОУ УМЦ ЖДТ, 2014. – Режим доступа: <http://e.lanbook.com/book/59195> – Заголовок с экрана.

Дополнительная литература:

3. Михеева, Е. В. Информационные технологии в профессиональной деятельности: учебное пособие / Е. В. Михеева. – четырнадцатое издание, стереотипное – Москва: Академия, 2016 Михеева, Е. В. Информационные технологии в профессиональной деятельности: учебное пособие / Е. В. Михеева. – Москва: Проспект, 2014. – 448 страниц – Библиография в книге – ISBN 978 – 5 – 392 – 12318 – 6; То же [Электронный ресурс]. – URL: <http://biblioclub.ru/index.php?page=book&id=251602>

Учебно–методическая литература:

5. Мельникова М. А. ПМ. 01. Организация перевозочного процесса. МДК. 01. 02. Информационное обеспечение перевозочного процесса на железнодорожном транспорте: методические указания по выполнению практических и лабораторных работ для студентов 3 курса очной формы обучения и 5 курса заочной формы обучения/

М. А. Мельникова. – Чита: РИЦ сектор СПО ЗаБИЖТ ИрГУПС, 2014. – 42 страницы  
2. Мельникова М. А. ПМ. 01. Организация перевозочного процесса (по видам транспорта)  
МДК. 01. 02. Информационное обеспечение перевозочного процесса

(по видам транспорта). методические указания по выполнению самостоятельных работ для обучающихся 3 курса ОЧНОЙ и ЗАОЧНОЙ ФОРМЫ ОБУЧЕНИЯ специальности 23. 02. 01. – Чита: РИЦ сектор СПО ЗаБИЖТ ИрГУПС, 2016. – 16 страниц

6. Мельникова М. А. ПМ. 01. Организация перевозочного процесса (по видам транспорта). МДК. 01. 02. Информационное обеспечение перевозочного процесса ( по видам транспорта). методические указания по выполнению практических и лабораторных работ для обучающиеся 3 курса ОЧНОЙ и ЗАОЧНОЙ ФОРМЫ ОБУЧЕНИЯ специальности 23. 02. 01. – Чита: РИЦ сектор СПО ЗаБИЖТ ИрГУПС, 2016. – 68 страниц

Основная литература по МДК 01.03:

Основная литература:

3. Лавренюк, И. В. Автоматизированные системы управления на железнодорожном транспорте: учебное пособие / И. В. Лавренюк. – Москва: ФГБОУ ДПО УМЦ ЖДТ, 2017  
Дополнительная литература:

3. Техника и технология автоматизированного проектирования железнодорожных станций и узлов (практика применения и перспективы) / Н. В. Правдин и др. – Москва: ФГБОУ УМЦ ЖДТ, 2014. – Режим доступа: <http://e.lanbook.com/book/55410> – Заголовок с экрана.

Учебно–методическая литература:

9. Мельникова М. А. ПМ. 01. МДК. 01. 03. Автоматизированные системы управления на транспорте (по видам транспорта): курс лекций для студентов очной и заочной форм обучения. Часть 1. – Чита: РИЦ сектор СПО ЗаБИЖТ ИрГУПС, 2015

10. Мельникова М. А. ПМ. 01. Организация перевозочного процесса (по видам транспорта) МДК. 01. 03. Автоматизированные системы управления на транспорте (по видам транспорта). методические указания по выполнению практических и лабораторных работ для обучающиеся 4 курса ОЧНОЙ ФОРМЫ ОБУЧЕНИЯ и ЗАОЧНОЙ ФОРМЫ ОБУЧЕНИЯ специальности 23. 02. 01. – Чита: РИЦ сектор СПО ЗаБИЖТ ИрГУПС, 2016. – 92 страницы

11. Мельникова М. А. ПМ. 01. Организация перевозочного процесса (по видам транспорта) МДК. 01. 03. Автоматизированные системы управления на транспорте (по видам транспорта) методические указания по выполнению самостоятельных работ для обучающихся 4 курса ОЧНОЙ и ЗАОЧНОЙ ФОРМЫ ОБУЧЕНИЯ специальности 23. 02. 01. – Чита: РИЦ сектор СПО ЗаБИЖТ ИрГУПС, 2016. – 20 страниц

#### 4. КОНТРОЛЬ И ОЦЕНКА РЕЗУЛЬТАТОВ ОСВОЕНИЯ ПРОИЗВОДСТВЕННОЙ ПРАКТИКИ

По окончании практики по профилю (технологической) студент составляет письменный отчет и сдает его руководителю практики от учебного заведения одновременно с дневником по практике и аттестационными листами, подписанного непосредственным руководителем практики от предприятия.

Содержание отчета студента определяется программой практики по профилю (технологической) с индивидуальным заданием. Отчет о практике по профилю (технологической) должен содержать сведения о конкретно выполненной студентом работе в период практики, а также краткое описание предприятия, его деятельности, вопросы охраны труда, выводы и предложения.

Отчеты студентов рассматриваются руководителями практики от производства и от учебного заведения.

Руководители практики дают краткий отзыв о работе студентов, отмечая выполнение программы практики по профилю (технологической), трудовую дисциплину, степень овладения производственными навыками.


По окончании практики по профилю (технологической) студенты сдают руководителю практики от учебного заведения зачет с учетом качества выполнения индивидуального задания и характеристики, составленной руководителем практики от производства.




ФЕДЕРАЛЬНОЕ АГЕНТСТВО ЖЕЛЕЗНОДОРОЖНОГО ТРАНСПОРТА  
Федеральное государственное бюджетное образовательное учреждение  
высшего образования

«Иркутский государственный университет путей сообщения»  
ЗАБАЙКАЛЬСКИЙ ИНСТИТУТ ЖЕЛЕЗНОДОРОЖНОГО ТРАНСПОРТА  
- филиал Федерального государственного бюджетного образовательного  
учреждения высшего образования

«Иркутский государственный университет путей сообщения»  
ЧИТИНСКИЙ ТЕХНИКУМ ЖЕЛЕЗНОДОРОЖНОГО ТРАНСПОРТА  
(ЧТЖТ ЗаБИЖТ ИрГУПС)

РАССМОТРЕНО  
цикловой комиссией  
общеобразовательных дисциплин  
Протокол № 10 от «19» июня 2019 г.  
Председатель  /Гусева Л.В./

СОГЛАСОВАНО  
И.о. заместителя директора  
техникума по УР  
 Бурдастых Е.Л.  
«19» июня 2019 г.

РАБОЧАЯ ПРОГРАММА ПРОФЕССИОНАЛЬНОГО МОДУЛЯ

ПМ.02. ОРГАНИЗАЦИЯ СЕРВИСНОГО ОБСЛУЖИВАНИЯ  
НА ТРАНСПОРТЕ (ПО ВИДАМ ТРАНСПОРТА)

для специальности

23.02.01 Организация перевозок и управление на транспорте (по видам)

*Базовая подготовка  
среднего профессионального образования*

2019



Рабочая учебная программа профессионального модуля разработана на основе Федерального государственного образовательного стандарта по специальности среднего профессионального образования 23.02.01 Организация перевозок и управление на транспорте (по видам), утвержденный приказом Министерства образования и науки Российской Федерации от 22 апреля 2014 г. N 376

Организация–разработчик: Читинский техникум железнодорожного транспорта Забайкальского института железнодорожного транспорта – филиала ФГБОУ ВО Иркутского государственного университета путей сообщения.

Разработчики:

Сазонова М.С., преподаватель специальных дисциплин ЧТЖТ ЗаБИЖТ ИрГУПС;

Гусева Л.В., преподаватель специальных дисциплин ЧТЖТ ЗаБИЖТ ИрГУПС;

Рецензент А.А. Канин Начальник технического отдела службы организации эксплуатационной работы (по забайкальскому региону) дирекции управления движением на восточном полигоне, председатель ГЭК

## СОДЕРЖАНИЕ

1. ПАСПОРТ РАБОЧЕЙ УЧЕБНОЙ ПРОГРАММЫ ПРОФЕССИОНАЛЬНОГО МОДУЛЯ	стр 4
2. РЕЗУЛЬТАТЫ ОСВОЕНИЯ ПРОФЕССИОНАЛЬНОГО МОДУЛЯ	7
3. СТРУКТУРА И СОДЕРЖАНИЕ ПРОФЕССИОНАЛЬНОГО МОДУЛЯ	8
4. УСЛОВИЯ РЕАЛИЗАЦИИ ПРОФЕССИОНАЛЬНОГО МОДУЛЯ	41
5. КОНТРОЛЬ И ОЦЕНКА РЕЗУЛЬТАТОВ ОСВОЕНИЯ ПРОФЕССИОНАЛЬНОГО МОДУЛЯ (ВИДА ПРОФЕССИОНАЛЬНОЙ ДЕЯТЕЛЬНОСТИ)	45
6. ЛИСТ ИЗМЕНЕНИЙ И ДОПОЛНЕНИЙ, ВНЕСЕННЫХ В РАБОЧУЮ УЧЕБНУЮ ПРОГРАММУ ПРОФЕССИОНАЛЬНОГО МОДУЛЯ	48

# 1. ПАСПОРТ РАБОЧЕЙ УЧЕБНОЙ ПРОГРАММЫ ПРОФЕССИОНАЛЬНОГО МОДУЛЯ «Организация сервисного обслуживания на транспорте (по видам транспорта)»

## 1.1. Область применения рабочей учебной программы

Рабочая учебная программа профессионального модуля является частью программы подготовки специалистов среднего звена в соответствии с ФГОС по специальности 23.02.01 Организация перевозок и управление на транспорте (по видам) в части освоения основного вида профессиональной деятельности (ВПД) «Организация сервисного обслуживания на транспорте (по видам транспорта)» и соответствующих профессиональных компетенций (ПК):

1. Организовывать работу персонала по планированию и организации перевозочного процесса.
2. Обеспечивать безопасность движения и решать профессиональные задачи посредством применения нормативно-правовых документов.
3. Организовывать работу персонала по технологическому обслуживанию перевозочного процесса.

Рабочая учебная программа профессионального модуля реализуется:

По МДК 02.01, МДК 02.02 за счет часов обязательной и вариативной части и часов вариативной части, которые направлены на расширение и углубление подготовки по дисциплины в соответствии с потребностями работодателя и спецификой деятельности образовательной организации. МДК 02.03 создана за счет часов вариативной части в соответствии с потребностями работодателя и спецификой деятельности образовательной организации.

## 1.2. Цели и задачи профессионального модуля – требования к результатам освоения профессионального модуля:

С целью овладения указанным видом профессиональной деятельности и соответствующими профессиональными компетенциями обучающийся в ходе освоения профессионального модуля должен:

Иметь практический опыт:

- применения теоретических знаний в области оперативного регулирования и координации деятельности;
- применения действующих положений по организации пассажирских перевозок;
- самостоятельного поиска необходимой информации;

уметь:

- обеспечить управление движением;
- анализировать работу транспорта;

знать:

- требования к управлению персоналом;
- систему организации движения;
- правила документального оформления перевозок пассажиров и багажа;
- основные положения, регламентирующие взаимоотношения пассажиров с

- транспортом (по видам транспорта);
- основные принципы организации движения на транспорте (по видам транспорта);
- особенности организации пассажирского движения;
- ресурсосберегающие технологии при организации перевозок и управлении на транспорте (по видам транспорта).

### 1.3. Количество часов на освоение рабочей учебной программы

Профессионального модуля ПМ.02 очной формы обучения:

всего — 474 часа, в том числе:

- максимальной учебной нагрузки обучающегося — 474 часа, включая:
- обязательную аудиторную учебную нагрузку обучающегося — 321 час;
- самостоятельную работу обучающегося — 153 часа;
- теоретические занятия — 190 часов;
- практические занятия — 101 часа;
- курсовое проектирование – 30 часов;
- учебной практики– 3 недели;
- производственной практики – 5 недель.

#### МДК 02.01

всего — 285 часов, в том числе:

- самостоятельную работу обучающегося — 92 часа;
- обязательную аудиторную учебную нагрузку обучающегося — 193 часа;
- теоретические занятия — 120 часов;
- практические занятия — 43 часа;
- курсовое проектирование – 30 часов.

#### МДК 02.02

всего — 131 час, в том числе:

- самостоятельную работу обучающегося — 43 часа;
- обязательную аудиторную учебную нагрузку обучающегося — 88 часов;
- теоретические занятия — 50 часов;
- практические занятия — 38 часов;

#### МДК 02.03

всего — 58 часов, в том числе:

- самостоятельную работу обучающегося — 18 часов;
- обязательную аудиторную учебную нагрузку обучающегося — 40 часов;
- теоретические занятия — 20 часов;
- практические занятия — 20 часов;

Количество часов на освоение рабочей учебной программы  
Профессионального модуля заочной формы обучения:  
всего – 474 часа, в том числе:

максимальной учебной нагрузки обучающегося – 474 часа, включая обязательную аудиторную учебную нагрузку обучающегося – 102 часов; в том числе:

теоретические занятия – 40 часов;

практические занятия – 32 часов;

курсовое проектирование – 30 часов;

самостоятельную работу обучающегося – 372 часов;

учебной практики – 4 недели.

производственной практики – 4 недели.

#### МДК 02.01

максимальной учебной нагрузки обучающегося 285 часов, в том числе:

обязательной аудиторной учебной нагрузки обучающегося 82 часа;

самостоятельной работы обучающегося 203 часа;

теоретическое обучение 28 часов;

практических занятий 24 часа;

курсового проектирования 30 часов.

#### МДК 02.02

всего – 131 часов, в том числе:

самостоятельную работу обучающегося – 117 часов;

обязательную аудиторную учебную нагрузку обучающегося – 14 часов;

теоретические занятия – 8 часов;

практические занятия – 6 часов.

#### МДК 02.03

всего — 58 часов, в том числе:

самостоятельную работу обучающегося — 52 часов;

обязательную аудиторную учебную нагрузку обучающегося — 6 часов;

теоретические занятия — 4 часа;

практические занятия — 2 часа.

## 2.РЕЗУЛЬТАТЫ ОСВОЕНИЯ ПРОФЕССИОНАЛЬНОГО МОДУЛЯ

Результатом освоения рабочей учебной программы специалистов среднего звена профессионального модуля является овладение обучающимися видом профессиональной деятельности (ВПД):

Организация сервисного обслуживания на транспорте (по видам транспорта), в том числе профессиональными (ПК) и общими (ОК) компетенциями:

Код	Наименование результата обучения
ПК 2.1.	Организовывать работу персонала по планированию и организации перевозочного процесса
ПК 2.2.	Обеспечивать безопасность движения и решать профессиональные задачи посредством применения нормативно-правовых документов
ПК 2.3.	Организовывать работу персонала по технологическому обслуживанию перевозочного процесса
ОК 1.	Понимать сущность и социальную значимость своей будущей профессии, проявлять к ней устойчивый интерес
ОК 2.	Организовывать собственную деятельность, выбирать типовые методы и способы выполнения профессиональных задач, оценивать их эффективность и качество
ОК 3.	Принимать решения в стандартных и нестандартных ситуациях и нести за них ответственность
ОК 4.	Осуществлять поиск и использование информации необходимой для эффективного выполнения профессиональных задач, профессионального и личностного развития
ОК 5.	Использовать информационно-коммуникационные технологии в профессиональной деятельности
ОК 6.	Работать в коллективе и команде, эффективно общаться с коллегами, руководством, потребителями
ОК 7.	Брать на себя ответственность за работу членов команды (подчиненных), результат выполнения заданий
ОК 8.	Самостоятельно определять задачи профессионального и личностного развития, заниматься самообразованием, осознанно планировать повышение квалификации
ОК 9.	Ориентироваться в условиях частой смены технологий в профессиональной деятельности

### 3. СТРУКТУРА И СОДЕРЖАНИЕ ПРОФЕССИОНАЛЬНОГО МОДУЛЯ

#### 3.1. Тематический план профессионального модуля очной формы обучения

Код профессиональных компетенций	Наименование разделов профессионального модуля	Всего часов (максимальная учебная нагрузка и практика)	Объем времени, отведенный на освоение междисциплинарного курса (курсов), ч						Практика, неделях	
			Обязательная аудиторная учебная нагрузка обучающегося				Самостоятельная работа обучающегося		Учебная	Производственная (по профилю специальности)
			Всего	в т.ч. Практическое занятие	в т.ч. лекционные занятия	в т.ч. курсовая (проект)	Всего	в т.ч курсовая (проект)		
1	2	3	4	5	6	7	8	9	10	11
ПК 2.1–2.3	Раздел 1. Организация движения (по видам транспорта)	285	193	43	120	30	92	-	3 недели	-
ПК2.1–2.3	Раздел 2. Организация пассажирских перевозок и обслуживание пассажиров (по видам транспорта)	131	88	38	50	-	43	-	-	-
ПК2.1–2.3	Раздел 3. Система фирменного транспортного обслуживания и работа станционных технологических центров	58	40	20	20	-	18	-	-	-
	Всего	474	321	101	190	30	153			
ПК2.1–2.3	Учебная практика (по профилю специальности)	3 недели								
ПК2.1–2.3	Производственная практика (по профилю специальности)	5 недель	-	-	-	-	-	-		5 недель

### 3.2. Содержание обучения по профессиональному модулю очной формы обучения

Наименование разделов и тем	№ занятия	Содержание учебного материала, Практическое занятие, самостоятельная работа обучающихся	Объем часов	Уровень освоения	Формируемые компетенции
1	2	3	4	5	
		4 (3) курс, 7 (5) семестр Максимальная учебная нагрузка (всего) - 227 Обязательная аудиторная учебная нагрузка (всего) – 153 в том числе: теоретическое обучение – 100 Практическое занятие – 23 курсовое проектирование – 30			
Раздел 1. Организация движения (по видам транспорта)			153		
МДК.02.01 Организация движения (по видам транспорта)					ОК1, ОК2, ОК3, ОК4, ОК5, ОК6, ОК7, ОК8, ОК9, ПК 2.1, ПК 2.3,
Тема 1.1 График движения поездов и пропускная способность железных дорог		<b>Содержание учебного материала</b>			
	<b>1</b>	<b>Значение графика движения поездов и требования к нему.</b> Форма и содержание графика.	2	2	
	<b>2</b>	<b>Классификация графиков движения поездов.</b>	2	2	
	<b>3</b>	<b>Элементы графика движения поездов.</b> Расчёт массы и длины состава грузового поезда.	2	2	
		<b>Самостоятельная работа обучающихся</b>	4		
		Подготовка к практическим занятиям с использованием методических рекомендаций преподавателя.	4		
		<b>Практическое занятие №1</b>			
	<b>4</b>	<b>Расчёт нормы массы и длины поездов.</b> Основное удельное сопротивление движению. Масса состава поезда. Проверка массы состава по условиям трогания с места.	2		
	<b>5</b>	<b>Расчёт нормы массы и длины поездов.</b> Проверка массы состава по длине станционных путей. Состав порожнего поезда. Условная длина поезда.	2		
		<b>Содержание учебного материала</b>			
<b>6</b>	<b>Станционные интервалы, их расчет, схемы.</b> Технологические графики выполнения операций в основных станционных интервалах.	2	2		



7	<b>Межпоездные интервалы в пакете.</b> Расчет интервалов между поездами, схема интервалов. Обеспечение требований безопасности движения поездов при расчете интервалов.	2	2
	<b>Самостоятельная работа обучающихся</b>	12	
	Проработка конспектов занятий, учебных изданий и специальной технической литературы. Подготовка к срезовой контрольной работе.	4	
	Подготовка к практическим занятиям с использованием методических рекомендаций преподавателя.	8	
	<b>Практическое занятие №2</b>		
8	<b>Расчет станционных интервалов.</b> Интервал одновременного прибытия поездов противоположных направлений. Интервал попутного следования поездов.	2	
9	<b>Расчет станционных интервалов.</b> Интервал скрещения поездов. Интервал попутного прибытия поездов.	2	
10	<b>Расчет станционных интервалов и межпоездных интервалов.</b> Интервал попутного отправления поездов. Интервал между поездами в пакетах на перегонах.	2	
	<b>Практическое занятие №3</b>		
11	<b>Расчет размеров движения на участках регионов дорог.</b> Корреспонденция плановых грузенных вагонопотоков.	2	
12	<b>Расчет размеров движения на участках регионов дорог.</b> Диаграмма вагонопотоков регионов дороги.	2	
13	<b>Расчет размеров движения на участках регионов дорог.</b> Размеры движения поездов на участке.	2	
	<b>Содержание учебного материала</b>		
14	<b>Понятие о пропускной способности железнодорожных линий.</b> Период графика. Труднейший и ограничивающий перегоны.	2	2
15	<b>Пропускная способность участков при параллельном графике.</b> Пропускная способность однопутных участков при различных типах графиков.	2	2
16	<b>Пропускная способность участков при непараллельном графике.</b> Коэффициент съема.	2	2
17	<b>Провозная способность железнодорожных линий.</b> Усиление пропускной и провозной способности железных дорог.	2	2
	<b>Самостоятельная работа обучающихся</b>	12	

	Проработка конспектов занятий, учебных изданий и специальной технической литературы. Подготовка к срезовой контрольной работе.	4	
	Подготовка к практическим занятиям с использованием методических рекомендаций преподавателя.	4	
	Выполнение рефератов для упорядочения полученных знаний. Задание выдается индивидуально.	4	
	<b>Практическое занятие №4</b>		
<b>18</b>	<b>Расчет пропускной способности участков.</b> Выбор схемы пропуска поездов через труднейший перегон.	2	
<b>19</b>	<b>Расчет пропускной способности участков.</b> Расчёт пропускной способности однопутного участка.	2	
<b>20</b>	<b>Расчет пропускной способности участков.</b> Расчёт пропускной способности двухпутного участка.	2	
	<b>Содержание учебного материала</b>		
<b>21</b>	<b>Локомотивный парк и его подразделение.</b> Показатели использования локомотивов.	2	2
<b>22</b>	<b>Тяговое обслуживание движения поездов.</b> Сооружения и устройства локомотивного хозяйства.	2	2
<b>23</b>	<b>Участки обращения локомотивов.</b> Основы организации обслуживания поездов локомотивами и локомотивными бригадами.	2	2
<b>24</b>	<b>Пути улучшения использования локомотивов.</b> Расчет потребного парка локомотивов.	2	2
<b>25</b>	<b>Оперативная корректировка размеров движения, потребного парка локомотивов и локомотивных бригад.</b>	2	2
<b>26</b>	<b>Организация труда и отдыха локомотивных бригад.</b>	2	2
<b>27</b>	<b>Определение числа сборных поездов.</b>	2	2
<b>28</b>	<b>Схемы взаимного расположения на графике поездов, выполняющих местную работу.</b>	2	2
<b>29</b>	<b>Способы обслуживания промежуточных станций.</b>	2	2
	<b>Самостоятельная работа обучающихся</b>	8	
	Проработка конспектов занятий, учебных изданий и специальной технической литературы. Подготовка к срезовой контрольной работе.	4	

	Выполнение рефератов для упорядочения полученных знаний. Задание выдается индивидуально.	4	
	<b>Содержание учебного материала</b>		
30	<b>План-график местной работы участка.</b> Определение норм простоя местных вагонов.	2	2
31	<b>Стратегия повышения качества организации местной работы.</b>	2	2
32	<b>Исходные данные. Методики разработки графика.</b>	2	2
33	<b>Технология прокладки поездов.</b> Специализация «ниток» для тяжеловесных и сдвоенных поездов.	2	2
34	<b>«Окна» в графике</b>	2	2
35	<b>Требования к прокладыванию на графике движения пассажирских и пригородных поездов.</b>	2	2
36	<b>Согласование расписания пассажирских поездов с работой других видов транспорта.</b>	2	2
37	<b>Пути совершенствования графиков.</b> Принципы разработки совмещённых графиков.	2	2
38	<b>Централизованная система составления графика движения поездов с использованием средств вычислительной техники.</b>	2	2
39	<b>Показатели графика движения поездов и его экономическая оценка.</b>	2	2
	<b>Самостоятельная работа обучающихся</b>	16	
	Проработка конспектов занятий, учебных изданий и специальной технической литературы. Подготовка к срезовой контрольной работе.	4	
	Подготовка к выполнению курсового проекта с использованием методических рекомендаций преподавателя.	8	
	Выполнение рефератов для упорядочения полученных знаний. Задание выдается индивидуально.	4	
	<b>Курсовое проектирование</b>		
40	<b>Организация местной работы.</b> Построение диаграммы местных вагонопотоков. Расчет потребного числа сборных поездов.	2	
41	<b>Организация местной работы.</b> Выбор схемы прокладки сборных поездов на однопутном участке. Расчет показателей местной работы участка по первому варианту пропуска сборных поездов .	2	

	<b>42</b>	<b>Организация местной работы.</b> Расчет показателей местной работы участка по второму варианту пропуска сборных поездов. Схема прокладки сборных поездов на двухпутном участке .	2	
	<b>43</b>	<b>Прокладка пассажирских поездов на всех участках.</b>	2	
	<b>44</b>	<b>Прокладка пригородных и сборных поездов на всех участках.</b>	2	
	<b>45</b>	<b>Прокладка сквозных транзитных грузовых поездов на однопутном участке.</b>	2	
	<b>46</b>	<b>Прокладка порожних и участковых поездов на однопутном участке.</b>	2	
	<b>47</b>	<b>Прокладка сквозных транзитных грузовых поездов на двухпутных участках.</b>	2	
	<b>48</b>	<b>Прокладка порожних и участковых поездов на двухпутных участках.</b>	2	
	<b>49</b>	<b>Расчёт показателей графика движения поездов однопутного участка.</b>	2	
	<b>50</b>	<b>Расчёт показателей графика движения поездов двухпутного участка.</b>	2	
	<b>51</b>	<b>Увязка локомотивов на однопутном участке.</b>	2	
	<b>52</b>	<b>Защита курсового проекта.</b> Приём курсового проекта у 1 группы студентов.	2	
	<b>53</b>	<b>Защита курсового проекта.</b> Приём курсового проекта у 2 группы студентов.	2	
	<b>54</b>	<b>Защита курсового проекта.</b> Приём курсового проекта у 3 группы студентов.	2	
		<b>Содержание учебного материала</b>		
<b>Тема 1.2 Управление эксплуатационной работой</b>	<b>55</b>	<b>Общие положения. Количественные показатели.</b>	2	2
	<b>56</b>	<b>Количественные показатели.</b> Регулировочное задание. Пробегі вагонов. коэффициент порожнего пробега.	2	2
	<b>57</b>	<b>Качественные показатели.</b> Оборот грузового вагона. Оборот местного вагона.	2	2
	<b>58</b>	<b>Качественные показатели.</b> Оборот порожнего вагона. Среднесуточный пробег и производительность вагона. Статическая и динамическая нагрузки вагонов.	2	2
	<b>59</b>	<b>Нормирование показателей использования локомотивов</b>	2	2
	<b>60</b>	<b>Технические нормы эксплуатационной работы станции.</b>	2	2
		<b>Самостоятельная работа обучающихся</b>	8	
	Проработка конспектов занятий, учебных изданий и специальной технической литературы.	4		

	Подготовка к срезовой контрольной работе.		
	Выполнение рефератов для упорядочения полученных знаний. Задание выдается индивидуально.	4	
	<b>Содержание учебного материала</b>		
<b>61</b>	<b>Технология планирования перевозок грузов. Общие положения.</b>	2	2
<b>62</b>	<b>Информационное обеспечение системы управления.</b>	2	2
<b>63</b>	<b>Оперативный план работы железной дороги. Задачи и виды оперативных планов.</b>	2	2
<b>64</b>	<b>Порядок разработки оперативных планов.</b>	2	2
<b>65</b>	<b>Многодневное планирование поездной и грузовой работы.</b>	2	2
	<b>Самостоятельная работа обучающихся</b>	4	
	Проработка конспектов занятий, учебных изданий и специальной технической литературы. Подготовка к срезовой контрольной работе.	4	
	<b>Содержание учебного материала</b>		
<b>66</b>	<b>Сущность и структура диспетчерской системы.</b>	2	2
<b>67</b>	<b>Диспетчерское управление на уровне станции.</b>	2	2
<b>68</b>	<b>Диспетчерское управление местной работой на региональном уровне.</b>	2	2
<b>69</b>	<b>Диспетчерское управление на дорожном уровне.</b>	2	2
<b>70</b>	<b>Диспетчерское управление на сетевом уровне.</b>	2	2
<b>71</b>	<b>Организация работы поездного диспетчера.</b>	2	2
<b>72</b>	<b>График исполненного движения.</b>	2	2
	<b>Самостоятельная работа обучающихся</b>	6	
	Проработка конспектов занятий, учебных изданий и специальной технической литературы. Подготовка к срезовой контрольной работе.	2	
	Выполнение рефератов для упорядочения полученных знаний. Задание выдается индивидуально.	4	
	<b>Содержание учебного материала</b>		
<b>73</b>	<b>Обеспечение выполнения графика движения.</b>	2	2
<b>74</b>	<b>Регулирование движения поездов.</b>	2	2
<b>75</b>	<b>Способы регулирования объема погрузки, вагонных парков, вагонопотоков.</b>	2	2
<b>76</b>	<b>Организация обмена информацией с соседними дорогами.</b>	2	2

	<b>77</b>	<b>Организация обмена информацией с соседними отделениями дорог.</b>	1	2
		<b>Самостоятельная работа обучающихся</b>	4	
		Проработка конспектов занятий, учебных изданий и специальной технической литературы. Подготовка к срезовой контрольной работе.	4	
		<b>4 (3) курс, 8 (6) семестр</b> <b>Максимальная учебная нагрузка (всего) - 58</b> <b>Обязательная аудиторная учебная нагрузка (всего) – 40</b> в том числе: теоретическое обучение – 20 Практическое занятие – 20		
<b>Тема 1.2 Управление эксплуатационной работой</b>		<b>Содержание учебного материала</b>		
	<b>1</b>	<b>Автоматизированное ведение и анализ графика исполненного движения.</b>	2	2
	<b>2</b>	<b>Диспетчерское регулирование движения поездов.</b>	2	2
	<b>3</b>	<b>Особенности диспетчерского регулирования при пропуске тяжеловесных и соединенных поездов на электрифицированных участках.</b>	2	2
	<b>4</b>	<b>Руководство движением поездов на участках с диспетчерской централизацией.</b>	2	2
		<b>Самостоятельная работа обучающихся</b>	8	
		Проработка конспектов занятий, учебных изданий и специальной технической литературы. Подготовка к срезовой контрольной работе.	4	
		Подготовка к практическим занятиям с использованием методических рекомендаций преподавателя.	4	
		<b>Практическое занятие №5</b>		
	<b>5</b>	<b>Решение задач по применению методов диспетчерского регулирования.</b> Изучение приёмов диспетчерского регулирования.	2	
	<b>6</b>	<b>Решение задач по применению методов диспетчерского регулирования.</b> Работа в ГИД.	2	
		<b>Практическое занятие №6</b>		
<b>7</b>	<b>Расчет показателей использования грузовых вагонов.</b> Определение пробегов вагонов, коэффициента местной работы.	2		

8	<b>Расчет показателей использования грузовых вагонов.</b> Определение рейсов вагонов.	2	
9	<b>Расчет показателей использования грузовых вагонов.</b> Определение оборота вагонов.	2	
	<b>Практическое занятие №7</b>		
10	<b>Расчёт показателей использования локомотивов.</b> Нахождение среднего времени нахождения локомотива на станции оборота, затрат локомотиво- часов на обслуживание одной пары поездов, коэффициента потребности локомотивов на пару поездов.	2	
11	<b>Расчёт показателей использования локомотивов.</b> Нахождение потребного эксплуатируемого парка локомотивов, среднего состава поезда, массы поезда брутто и нетто	2	
	<b>Содержание учебного материала</b>		
12	Анализ эксплуатационной работы. <b>Цель и виды анализа.</b>	2	2
13	<b>Анализ выполнения плана грузовой работы и вагонопотоков.</b>	2	2
14	<b>Анализ использования вагонов грузового парка.</b>	2	2
	<b>Самостоятельная работа обучающихся</b>	6	
	Подготовка к практическим занятиям с использованием методических рекомендаций преподавателя.	2	
	Проработка конспектов занятий, учебных изданий и специальной технической литературы. Подготовка к срезовой контрольной работе.	2	
	Выполнение рефератов для упорядочения полученных знаний. Задание выдается индивидуально.	2	
	<b>Практическое занятие №8</b>		
15	<b>Анализ показателей использования вагонов.</b> Нахождение фактической работы подразделений дорог, коэффициента местной работы, фактического оборота вагона	2	
16	<b>Анализ показателей использования вагонов.</b> Нахождение оборота вагона, рабочего парка вагонов по фактической работе и норме оборота.	2	
17	<b>Анализ показателей использования вагонов.</b> Нахождение нормативного изменения парка вагонов, экономии погрузочных ресурсов от повышения уровня качественного показателя эксплуатационной деятельности.	2	
	<b>Содержание учебного материала</b>		
18	<b>Анализ использования локомотивов.</b>	2	2

	<b>19</b>	<b>Анализ выполнения ГДП и ПФП</b>	2	2	
	<b>20</b>	<b>Оперативный разбор работы региона дороги.</b>	2	2	
		<b>Самостоятельная работа обучающихся</b>	4		
		Проработка конспектов занятий, учебных изданий и специальной технической литературы. Подготовка к срезовой контрольной работе.	4		
		<b>4 (3) курс, 7 (5) семестр</b> <b>Максимальная учебная нагрузка (всего) - 101</b> <b>Обязательная аудиторная учебная нагрузка (всего) – 68</b> в том числе: теоретическое обучение – 40 Практическое занятие – 28			
Раздел 2. Организация пассажирских перевозок и обслуживание пассажиров (по видам транспорта)			68		
МДК 02.02 Организация пассажирских перевозок и обслуживание пассажиров (по видам транспорта)					
Тема 2.1. Общие сведения о пассажирских перевозках		<b>Содержание учебного материала</b>			
	<b>1</b>	<b>Значение пассажирских перевозок и задачи железных дороги по их обеспечению</b>	<b>2</b>	2	ОК1, ОК2, ОК3, ОК4, ОК5, ОК6, ОК7, ОК8, ОК9, ПК 2.1 ПК 2.2
	<b>2</b>	<b>Виды перевозок и классификация поездов</b>	<b>2</b>	2	
	<b>3</b>	<b>Основные показатели пассажирских перевозок</b>	<b>2</b>	2	
<b>4</b>	<b>Типы и назначение пассажирских станций</b>	<b>2</b>	2		
Тема 2.2 Устройства и технические средства обеспечивающие пассажирские перевозки	<b>5</b>	<b>Типы пассажирских вагонов и локомотивов</b> Типы локомотивов для пассажирских перевозок и их основные характеристики. Типы вагонов пассажирского парка. Технические характеристики пассажирских вагонов и их внутренняя планировка.	<b>2</b>	2	
	<b>6</b>	<b>Сооружения и устройства для технического обслуживания вагонов</b>	<b>2</b>	2	
	<b>7</b>	<b>Схемы формирования пассажирских поездов; требования, предъявляемые к их формированию.</b>	<b>2</b>	2	
		<b>Практическое занятие №1</b>			



	8	Расчет схемы состава Практическое занятие №2	2	
	9	Подготовка пассажирских вагонов в рейс Практическое занятие №3	2	
	10	Технология подготовки Практическое занятие №4	2	
	11	Разработка и изучение сетки суточного-плана графика работы пассажирской станции Практическое занятие №5	2	
	12	Прием пассажирских поездов в парк приема пассажирской станции Практическое занятие №6	2	
	13	Операции по приему состава Практическое занятие №7	2	
	14	Техническое обслуживание Практическое занятие №8	2	
	15	Текущий отцепочный ремонт Практическое занятие №9	2	
	16	Санитарная обработка вагонов Практическое занятие №10	2	
	17	Экипировка Практическое занятие №11	2	
	18	Уборка и санитарная обработка вагонов Практическое занятие №12	2	
	19	ВММ Практическое занятие №13	2	
	20	Дезинсекция, дезинфекция, дератизация, дегазация. Практическое занятие №14	2	
	21	Порядок приемки пассажирского состава поезда перед рейсом, состав комиссии по приемке.	2	
		Содержание учебного материала		
	22	Отправление пассажирского состава в рейс	2	2
	23	Состав поездной бригады. Режим труда и отдыха работников поездной бригады. Обязанности начальника поезда и проводников при работе с пассажирами. Обеспечение безопасности пассажиров в пути следования. Противопожарная безопасность в пассажирских поездах	2	2
	24	Вокзалы и их классификация	2	2
	25	Структура вокзального комплекса.		2
	26	Технологический процесс работы вокзала, его содержание и		2
Тема 2.3 Подготовка пассажирских вагонов в рейс				
Тема 2.4 Организация работы вокзала				

		<b>назначение.</b> Техническая и производственная характеристика вокзала. Уборка вокзальных помещений .Организация пассажиропотоков на вокзалах. Организация посадки и высадки пассажиров .Меры по обеспечению безопасности на вокзалах			
	27	<b>Организация пассажиропотоков.</b> Организация посадки высадки пассажиров.		2	
	28	<b>Оперативное планирование работы вокзала.</b> Передовые технологии и обслуживании пассажиров на вокзалах.		2	
Тема 2.5 Билетно-кассовые операции	29	<b>Расчет основных устройств вокзала.</b>	2	2	
	30	<b>Формы пассажирских проездных документов: платные, служебные, разовые билеты, квитанции доплат.</b> Сроки годности билетов, продление сроков годности. Дефекты проездных документов, порядок замены документов.	2	2	
	31	<b>Организация работы билетных касс.</b> Система « Экспресс», работа терминальной аппаратуры « Экспресс-3».Автоматизированное рабочее место (АРМ) билетного кассира. Организация работы билетных касс пригородного сообщения. Организация справочно- информационной работы	2	2	
	32	<b>Технология работы багажного отделения</b>	2	2	
	33	<b>Правила перевозки ручной клади.</b> Перевозка ручного багажа и мелких домашних животных. Порядок действия при обнаружении забытых вещей, порядок возврата забытых и найденных вещей.	2	2	
	34	<b>Понятие о багаже.</b> Условия приема, перевозки и оформления багажа. Багажные тарифы и сборы. Выдача багажа в пути следования и на станции назначения. Переотправка багажа. Понятие о грузобагаже. Условия приема, перевозки и оформления грузобагажа. Тарифы на перевозку грузобагажа.	2	2	
		<b>Самостоятельная работа обучающихся</b>			
		Подготовка к практическим занятиям с использованием методических рекомендаций преподавателя.	13		
		Проработка конспектов занятий, учебных изданий и специальной технической литературы. Подготовка к срезовой контрольной работе	10		
		Выполнение рефератов для упорядочения полученных знаний. Задание выдается индивидуально.	10		
	<b>4 (3) курс, 8 (6) семестр</b> <b>Максимальная учебная нагрузка (всего) - 30</b> <b>Обязательная аудиторная учебная нагрузка (всего) – 20</b> в том числе:				

		теоретическое обучение – 10 Практическое занятие – 10			
			<b>20</b>		
		<b>Содержание учебного материала</b>			
	<b>1</b>	<b>Пассажирские ж. д. тарифы</b>	<b>2</b>	<b>2</b>	
	<b>2</b>	<b>Багажные тарифы и сборы</b>	<b>2</b>	<b>2</b>	
	<b>3</b>	<b>Бесплатный и льготный проезд</b>	<b>2</b>	<b>2</b>	
	<b>4</b>	<b>Организация контрольно-ревизионной работы</b>	<b>2</b>	<b>2</b>	
		<b>Практическое занятие №15</b>			
	<b>5</b>	<b>Расчет потребного количества вокзальных подразделений</b>	<b>2</b>		
		<b>Практическое занятие №16</b>			
	<b>6</b>	<b>Определение стоимости проезда</b>	<b>2</b>		
		<b>Практическое занятие №17</b>			
	<b>7</b>	<b>Расчет доплат при изменении условий проезда</b>	<b>2</b>		
		<b>Практическое занятие №18</b>			
	<b>8</b>	<b>Определение стоимости и оформление перевозки багажа и грузобагажа</b>	<b>2</b>		
		<b>Практическое занятие №19</b>			
	<b>9</b>	<b>Перевозка пассажиров на особых условиях</b>	<b>2</b>		
		<b>Содержание учебного материала</b>			
	<b>10</b>	<b>Охрана труда в пассажирском хозяйстве</b>	<b>2</b>	<b>2</b>	
		<b>Самостоятельная работа обучающихся</b>			
		Подготовка к практическим занятиям с использованием методических рекомендаций преподавателя.	<b>5</b>		
		Проработка конспектов занятий, учебных изданий и специальной технической литературы. Подготовка к срезовой контрольной работе.	<b>3</b>		
		Выполнение рефератов для упорядочения полученных знаний. Задание выдается индивидуально.	<b>2</b>		
		<b>4 (3) курс, 8 (6) семестр</b> <b>Максимальная учебная нагрузка (всего) - 58</b> <b>Обязательная аудиторная учебная нагрузка (всего) – 40</b> в том числе: теоретическое обучение -20 Практическое занятие - 20			
Раздел3. Система			<b>58</b>		

фирменного транспортного обслуживания и работа станционных технологических центров станционных технологических центров					
МДК 02.03. Система фирменного транспортного обслуживания и работа					
Тема 3.1. Системы сервиса на транспорте		<b>Содержание учебного материала</b>			
	<b>1</b>	Предпосылки создания системы фирменного транспортного обслуживания при перевозках грузов по железным дорогам России. <b>Структура построения СФТО.</b> Основные задачи и функции СФТО. Рекламно-информационная деятельность в СФТО. Агентская сеть СФТО	2	2	ОК1, ОК2, ОК3, ОК4, ОК5, ОК6, ОК7, ОК8, ОК9, ПК 2.1 ПК 2.2 ПК 2.3
		<b>Практическое занятие №1</b>			
	<b>2</b>	<b>Составить должностную инструкцию диспетчера СФТО.</b>	2		
		<b>Самостоятельная работа обучающихся</b>			
	Проработка конспектов занятий, учебных изданий и специальной технической литературы (по вопросам к параграфам, составленным преподавателем).	2			
Тема 3.2. Рынок транспортных услуг		<b>Содержание учебного материала</b>			
	<b>3</b>	<b>Классификация транспортных рынков.</b> Общие тенденции организации грузовых железнодорожных перевозок в странах с рыночной экономикой. Системы скидок тарифов. Показатели развития рынка транспортных услуг. Выбор и обоснование рекламных показателей.	2		
		<b>Практическое занятие №2</b>			
	<b>4</b>	<b>Определение транспортных издержек при перевозке груза.</b>	2		
		<b>Самостоятельная работа обучающихся</b>			
	Проработка конспектов занятий, учебных изданий и специальной технической литературы (по вопросам к параграфам, составленным преподавателем).	2			
Тема 3.3. Качество транспортного обслуживания.		<b>Содержание учебного материала</b>			
	<b>5</b>	<b>Этапы транспортного обслуживания.</b> Требования клиентов к качеству транспортного обслуживания. Элементы транспортного сервиса. Варианты организации сервиса. Классификация сроков	2		

Культура сервиса		доставки. Культура сервиса (основы профессионального сервисного обслуживания)			
		<b>Практическое занятие №3</b>			
	<b>6</b>	<b>Рассчитать сроки доставки грузов.</b>	2		ОК1, ОК2, ОК3, ОК4, ОК5, ОК6, ОК7, ОК8, ОК9, ПК 2.1 ПК 2.2 ПК 2.3
		<b>Самостоятельная работа обучающихся</b>			
	Систематическая проработка конспектов занятий, учебных изданий и специально-технической литературы (по вопросам, составленным преподавателем)	2			
	<b>Содержание учебного материала</b>				
Тема 3.4. Правовая основа сервиса на транспорте	7	<b>Основные международные законодательные акты.</b> Национальные законодательства. Государственное регулирование транспортно -экспедиционной деятельности.	2		
		<b>Практическое занятие №4</b>			
	<b>8</b>	<b>Составить договор на перевозку груза.</b>	2		
		<b>Самостоятельная работа обучающихся</b>			
		Систематическая проработка конспектов занятий, учебных изданий и специально- технической литературы (по вопросам, составленным преподавателем)	2		
		<b>Содержание учебного материала</b>			
Тема 3.5. Транспортно-экспедиционное обслуживание	9	Виды транспортно-экспедиционной деятельности. <b>Транспортно-экспедиционная деятельность за рубежом.</b> Основные нормативные документы, регламентирующие Транспортно-экспедиционную деятельность на железнодорожном транспорте. Требования ГОСТ Р51133-98 к транспортно-экспедиторским организациям. Сертификация и лицензирование услуг при перевозках грузов. Организация работы экспедиторских фирм.	2		
		<b>Практическое занятие №5</b>			
	<b>10</b>	<b>Заполнение нормативных документов.</b>	2		ОК1, ОК2, ОК3, ОК4, ОК5, ОК6, ОК7, ОК8, ОК9, ПК 2.1 ПК 2.2 ПК 2.3
		<b>Самостоятельная работа обучающихся</b>			
	Систематическая проработка конспектов занятий, учебных изданий и специально- технической литературы (по вопросам, составленным преподавателем)	2			
		<b>Содержание учебного материала</b>			
Тема 3.6. Создание и функционирование операторских компаний	11	<b>Классификация операторских компаний.</b> Сервис маршрутных назначений. Сервис перевозок грузов в технологических маршрутах. Сервис перевозок в отправительских маршрутах. Обоснование сервиса перевозок в отправительских маршрутах. Оценка эффективности перевозок грузов в маршруте. Расчет рациональной массы поезда рыночной категории. Методы привлечения дополнительных объемов перевозок. Содержание	2		ОК1, ОК2, ОК3, ОК4, ОК5, ОК6, ОК7, ОК8, ОК9, ПК 2.1 ПК 2.2 ПК 2.3

		работы логистического сервис - центра железнодорожной станции			
		<b>Практическое занятие №6</b>			
	12	<b>Создать операторскую компанию</b>	2		
		<b>Самостоятельная работа обучающихся</b>			
		Систематическая проработка конспектов занятий, учебных изданий и специально- технической литературы (по вопросам, составленным преподавателем)	2		
		<b>Содержание учебного материала</b>			
Тема 3.7 Сервис в пассажирских перевозках	13	Принципы и задачи транспортного сервиса в пассажирских перевозках. Сервис - центры по обслуживанию пассажиров. <b>Сервис пассажиров в дальнем сообщении в пригородном сообщении.</b> Имидж сервис - центра. Фирменная торговая марка. Основы профессионального сервисного обслуживания	2		
		<b>Практическое занятие №7</b>			
	14	<b>Создать презентацию: на тему «Сервис на железнодорожном транспорте».</b>	2		
		<b>Самостоятельная работа обучающихся</b>			
		Систематическая проработка конспектов занятий, учебных изданий и специально- технической литературы (по вопросам, составленным преподавателем)	2		
		<b>Содержание учебного материала</b>			
Тема 3.8. Сервис на железнодорожном транспорте	15	Развитие форм сервиса на отечественных железных дорогах. <b>Опыт зарубежных стран по развитию транспортного сервиса.</b>	2		
		<b>Практическое занятие №8</b>			
	16	<b>Составить доклад на тему: «Сервис за рубежом».</b>	2		
		<b>Самостоятельная работа обучающихся</b>			
		Систематическая проработка конспектов занятий, учебных изданий и специально- технической литературы (по вопросам, составленным преподавателем)	2		
		<b>Содержание учебного материала</b>			
Тема 3.9. Маркетинговые основы совершенствования сервиса на транспорте	17	Виды маркетинга. Функции маркетинга. Этапы маркетингового исследования. Задачи, решаемые маркетингом. Управление мощностями сервис - центра на принципах маркетинга. Внутренний маркетинг сервис -центра	2		
		<b>Практическое занятие №9</b>			
	18	<b>Сделать сообщение на тему: «Маркетинг на железнодорожном транспорте».</b>	2		
		<b>Самостоятельная работа обучающихся</b>			
		Систематическая проработка конспектов занятий, учебных	1		
					ОК1, ОК2, ОК3, ОК4, ОК5, ОК6, ОК7, ОК8, ОК9, ПК 2.1 ПК 2.2 ПК 2.3

		изданий и специально- технической литературы (по вопросам, составленным преподавателем)			
Тема 3.10. Совершенствование транспортного обслуживания грузовладельцев и сервис в контейнерных перевозках		<b>Содержание учебного материала</b>			
	19	Маркетинговые основы совершенствования транспортного сервиса. Обеспечение сервиса в ускорении доставки грузов. Оценка влияния ускорения перевозок на работы участков и направлений. Сервис грузовых перевозок в поездах регулярного обращения. Международные транспортные коридоры. Выбор маршрута следования внешнеторговых грузов. Услуги в контейнерных перевозках	2		
		<b>Практическое занятие №10</b>			
	20	<b>Сделать сообщение на тему: «Предложение по совершенствованию сервиса на железнодорожном транспорте».</b>	2		
		<b>Самостоятельная работа обучающихся</b>			
		Систематическая проработка конспектов занятий, учебных изданий и специально- технической литературы (по вопросам, составленным преподавателем)	1		
Производственная практика (по профилю специальности) Виды работ: Оператор по обработке перевозочных документов: – вести процесс обработки перевозочных и проездных документов; – составлять отчеты; – пользоваться необходимой документацией; – оформлять и проверять документы по приему; – оформлять документы на погрузку груза; – оформлять документы на выдачу грузов и багажа; – оформлять переадресовку; – вести учет погрузки по учетным карточкам; – вести расчеты с клиентами за перевозки и оказанные услуги; – вести кассовую книгу; – составлять отчет; – вести прием, учет и хранение денежных сумм и бланков строгого учета; – выполнять операций по страхованию грузов; – начислять сборы, штрафы, оформлять лицевые счета; – вести книгу приказов по переадресовке грузов; – проверять документы на право получения грузов; – работать на АРМ ТВК. Оператор поста централизации: – переводить централизованные стрелки с пульта поста централизации или пульта местного управления;			180		

<ul style="list-style-type: none"> <li>– контролировать правильность приготовления маршрута;</li> <li>– подавать звуковые и видимые сигналы при приеме, отправлении, пропуске поездов и производстве маневровой работы;</li> <li>– проверять свободность пути;</li> <li>– обеспечивать безопасность движения в обслуживаемом маневровом районе.</li> </ul> <p>Сигналист:</p> <ul style="list-style-type: none"> <li>– устанавливать и снимать сигналы ограждения подвижного состава;</li> <li>– закреплять стоящие на пути вагоны и составы тормозными башмаками;</li> <li>– контролировать исправность тормозных башмаков;</li> <li>– подавать звуковые и видимые сигналы при приеме, отправлении, пропуске поездов и производстве маневровой работы;</li> <li>– проверять свободность пути;</li> <li>– знать характеристику парка станции, обслуживаемого сигнаристами;</li> <li>– знать наличие негабаритных мест, путевое развитие, специализацию, вместимость и профиль путей, стрелочные переводы.</li> </ul> <p>Составитель поездов:</p> <ul style="list-style-type: none"> <li>– взаимодействовать с машинистом маневрового локомотива при выполнении маневровой работы;</li> <li>– взаимодействовать с дежурным по станции и маневровым диспетчером (дежурным по сортировочной горке);</li> <li>– применять звуковые и ручные сигналы, пользоваться переносной радиосвязью;</li> <li>– переводить нецентрализованные стрелки;</li> <li>– обеспечивать безопасность движения, сохранность подвижного состава и груза;</li> <li>– закреплять и ограждать составы и вагоны тормозными башмаками и изымать их из-под вагонов;</li> <li>– участвовать в опробовании автоматических тормозов.</li> </ul> <p>Приемосдатчик груза и багажа:</p> <ul style="list-style-type: none"> <li>– контролировать правильно использования технического оборудования и требования охраны труда;</li> <li>– анализировать меры, направленные на сокращение простоя подвижного состава под грузовыми операциями;</li> <li>– вводить информацию о произведенных грузовых операциях в ЭВМ;</li> <li>– контролировать правильность использования технического оборудования и требования охраны труда;</li> <li>– анализировать меры, направленные на сокращение простоя подвижного состава под грузовыми операциями;</li> <li>– вводить информацию и произведенные грузовые операции в ЭВМ;</li> <li>– проверять правильность размещения и крепления грузов на открытом подвижном составе;</li> <li>– проверять подвижной состав перед началом грузовых операций;</li> <li>– контролировать состояние весовых приборов;</li> <li>– вести документацию по учету простоя местных вагонов;</li> <li>– проверять готовность П/С для погрузки -выгрузки.</li> </ul> <p>Оператор сортировочной горки:</p>			
--------------------------------------------------------------------------------------------------------------------------------------------------------------------------------------------------------------------------------------------------------------------------------------------------------------------------------------------------------------------------------------------------------------------------------------------------------------------------------------------------------------------------------------------------------------------------------------------------------------------------------------------------------------------------------------------------------------------------------------------------------------------------------------------------------------------------------------------------------------------------------------------------------------------------------------------------------------------------------------------------------------------------------------------------------------------------------------------------------------------------------------------------------------------------------------------------------------------------------------------------------------------------------------------------------------------------------------------------------------------------------------------------------------------------------------------------------------------------------------------------------------------------------------------------------------------------------------------------------------------------------------------------------------------------------------------------------------------------------------------------------------------------------------------------------------------------------------------------------------------------------------------------------------------------------------------------------------------------------------------------------------------------------------------------------------------------------------------------------------------------------------------------------------------------------------------------------------------------------------------------------------------------------------------------------------------------------------------------------------------------------------------------------------------------------------------------------------------------------------------------------------------------------------------------------------------------------------------------------------------------------------------------------------------------------------------------------------------------------------------------------------------------------------	--	--	--



<ul style="list-style-type: none"> <li>– управлять роспуском составов на сортировочных горках;</li> <li>– переводить централизованные стрелки и управлять сигналами для приготовления маршрутов следования отцепов в процессе роспуска составов;</li> <li>– регулировать скорость движения вагонов;</li> <li>– контролировать правильность работы горочных устройств;</li> <li>– наблюдать за соответствием маршрутов следования отцепов данным сортировочного листка;</li> <li>– передавать информацию о порядке роспуска состава.</li> </ul> <p>Оператор при дежурном по железнодорожной станции:</p> <ul style="list-style-type: none"> <li>– осуществлять обмен сведениями о приеме, проследовании и отправлении поездов, локомотивов и подвижных единиц;</li> <li>– принимать, запрашивать и передавать информационные сообщения о приеме, проследовании и отправлении поездов и локомотивов;</li> <li>– вести журнал движения поездов и локомотивов, книгу записи предупреждений на поезда на железнодорожной станции, журнал диспетчерских распоряжений;</li> <li>– подготавливать поездную документацию при неисправностях в работе устройств СЦБ и связи;</li> <li>– контролировать правильность использования технического оборудования;</li> <li>– вести техническую документацию;</li> <li>– вводить информацию о произведенных операциях в ЭВМ;</li> <li>– готовить и контролировать маршрут следования поездов;</li> <li>– выполнять регламент при ведении переговоров о движении поездов;</li> <li>– передавать информацию ДНЦ</li> </ul>			
Всего	474		

### 3.3. Тематический план профессионального модуля заочной формы обучения

Код профессиональных компетенций	Наименование разделов профессионального модуля	Всего часов (максимальная учебная нагрузка и практика)	Объем времени, отведенный на освоение междисциплинарного курса (курсов), ч						Практика, неделях	
			Обязательная аудиторная учебная нагрузка обучающегося				Самостоятельная работа обучающегося		Учебная	Производственная (по профилю специальности)
			Всего	теоретические занятия	в т.ч. практические занятия	в т.ч. курсовая (проект)	Всего	в т.ч. курсовая (проект)		
ПК 2.1–2.3	Раздел 1. Организация, планирование и управление перевозочным процессом	285	82	28	24	30	183	20	4 недели	4 недели
ПК2.1–2.3	Раздел 2. Организация и управление пассажирскими перевозками.	131	14	8	6	-	117	-	-	-
ПК2.1–2.3	Раздел 3. Изучение системы фирменного транспортного обслуживания и работы станционных технологических центров	58	6	4	2	-	52	-	-	-
ПК2.1–2.3	Учебная практика	4 недели	-	-	-	-	-	-	-	-
ПК2.1–2.3	Производственная практика	4 недели	-	-	-	-	-	-	-	-
	Всего	474	102	40	32	30	352	20	4 недели	4 недели

### 3.4. Содержание обучения по профессиональному модулю заочной формы обучения

Наименование разделов и тем	№ занятия	Содержание учебного материала, практические занятия, самостоятельная работа обучающихся	Объем часов	Уровень освоения	Формируемые компетенции
1	2	3	4	5	
Раздел 1. Организация, планирование и управление перевозочным процессом			285		
МДК.02.01 Организация движения (по видам транспорта)		<p align="center"><b>3 курс</b></p> <p align="center"><b>Максимальная учебная нагрузка (всего) - 144</b></p> <p align="center"><b>Обязательная аудиторная учебная нагрузка (всего) – 40</b></p> <p align="center">в том числе:</p> <p align="center">теоретическое обучение – 14</p> <p align="center">практические занятия – 12</p> <p align="center">курсовое проектирование – 14</p>	144		
Практические занятия Расчет станционных интервалов. Интервал неодновременного прибытия поездов противоположных направлений. Интервал попутного следования поездов.		<b>Содержание учебного материала</b>	14		
	<b>1</b>	<b>Значение графика движения поездов и требования к нему.</b> Форма и содержание графика.	2	2	ОК1, ОК2, ОК3, ОК4, ОК5, ОК6, ОК7, ОК8, ОК9, ПК 2.1 ПК 2.2
	<b>2</b>	<b>Классификация графиков движения поездов.</b>	2	2	
	<b>3</b>	<b>Элементы графика движения поездов.</b> Расчёт массы и длины состава грузового поезда.	2	2	
	<b>4</b>	<b>Станционные интервалы, их расчет, схемы.</b> Технологические графики выполнения операций в основных станционных интервалах.	2	2	
	<b>5</b>	<b>Межпоездные интервалы в пакете.</b> Расчет интервалов между поездами, схема интервалов. Обеспечение требований безопасности движения поездов при расчете интервалов.	2	2	
	<b>6</b>	<b>Понятие о пропускной способности железнодорожных линий.</b> Период графика. Труднейший и ограничивающий перегоны.	2	2	
	<b>7</b>	<b>Провозная способность железнодорожных линий.</b> Усиление пропускной и провозной способности железных дорог.	2	2	

	<b>Практические занятия</b>	12	
<b>8</b>	<b>Расчет интервала между поездами в пакетах на перегонах. № 1</b>	2	
<b>9</b>	<b>Расчет станционных интервалов и межпоездных интервалов. Интервал попутного отправления поездов. № 2</b>	2	
<b>10</b>	<b>Расчет пропускной способности участков. Выбор схемы пропуска поездов через труднейший перегон. № 3</b>	2	
<b>11</b>	<b>Расчет пропускной способности участков. Расчет пропускной способности однопутного участка. № 4</b>	2	
<b>12</b>	<b>Расчет размеров движения на участках регионов дорог. Корреспонденция плановых груженых вагонопотоков. № 5</b>	2	
<b>13</b>	<b>Расчет размеров движения на участках регионов дорог. Диаграмма вагонопотоков регионов дороги. № 6</b>	2	
	<b>Курсовое проектирование</b>	14	
<b>14</b>	<b>Организация местной работы. Построение диаграммы местных вагонопотоков. Расчет потребного числа сборных поездов.</b>	2	
<b>15</b>	<b>Организация местной работы. Выбор схемы прокладки сборных поездов на однопутном участке. Расчет показателей местной работы участка по первому варианту пропуска сборных поездов.</b>	2	
<b>16</b>	<b>Организация местной работы. Расчет показателей местной работы участка по второму варианту пропуска сборных поездов. Схема прокладки сборных поездов на двухпутном участке .</b>	2	
<b>17</b>	<b>Прокладка пассажирских поездов на всех участках.</b>	2	
<b>18</b>	<b>Прокладка пригородных и сборных поездов на всех участках.</b>	2	
<b>19</b>	<b>Прокладка сквозных транзитных грузовых поездов на однопутном участке.</b>	2	
<b>20</b>	<b>Прокладка порожних и участковых поездов на однопутном участке. Прокладка сквозных транзитных грузовых поездов на двухпутных участках.</b>	2	
	<b>Самостоятельная работа</b>	104	

	<p>1. Проработка конспектов занятий, учебных изданий и специальной технической литературы по следующим темам: Пропускная способность участков при параллельном графике. Пропускная способность однопутных участков при различных типах графиков. Пропускная способность участков при непараллельном графике. Коэффициент съема. Информационное обеспечение системы управления. Локомотивный парк и его подразделение. Показатели использования локомотивов. Тяговое обслуживание движения поездов. Сооружения и устройства локомотивного хозяйства. Участки обращения локомотивов. Основы организации обслуживания поездов локомотивами и локомотивными бригадами. Пути улучшения использования локомотивов. Расчет необходимого парка локомотивов. Оперативная корректировка размеров движения, необходимого парка локомотивов и локомотивных бригад. Организация труда и отдыха локомотивных бригад. Определение числа сборных поездов. Схемы взаимного расположения на графике поездов, выполняющих местную работу. Способы обслуживания промежуточных станций. План-график местной работы участка. Определение норм простоя местных вагонов. Стратегия повышения качества организации местной работы. Исходные данные. Методики разработки графика. Технология прокладки поездов. Специализация «ниток» для тяжеловесных и сдвоенных поездов. «Окна» в графике. Требования к прокладыванию на графике движения пассажирских и пригородных поездов. Согласование расписания пассажирских поездов с работой других видов транспорта. Пути совершенствования графиков. Принципы разработки совмещённых графиков. Централизованная система составления графика движения поездов с использованием средств вычислительной техники. Показатели графика движения поездов и его экономическая оценка.</p>	84	
	<p>2. Подготовка к курсовому проекту с использованием методических рекомендаций преподавателя.</p>	10	

	3. Подготовка к практическим занятиям с использованием методических рекомендаций преподавателя.	10	
	4 курс Максимальная учебная нагрузка (всего) - 141 Обязательная аудиторная учебная нагрузка (всего) – 42 в том числе: теоретическое обучение – 14 практические занятия – 12 курсовое проектирование – 16	141	
Тема 1.2 Управление эксплуатационной работой	<b>Содержание учебного материала</b>	14	
	<b>1</b> Общие положения. <b>Количественные показатели.</b>	2	2
	<b>2</b> <b>Количественные показатели.</b> Регулировочное задание. Пробеги вагонов. коэффициент порожнего пробега. Оборот грузового вагона. Оборот порожнего вагона.	2	2
	<b>3</b> <b>Качественные показатели.</b> Оборот местного вагона. Среднесуточный пробег и производительность вагона. Статическая и динамическая нагрузки вагонов.	2	2
	<b>4</b> <b>Нормирование показателей использования локомотивов</b>	2	2
<b>5</b> <b>Технические нормы эксплуатационной работы станции.</b>	2	2	
<b>6</b> <b>Технология планирования перевозок грузов.</b> Общие положения.	2	2	
<b>7</b> <b>Оперативный план работы железной дороги.</b> Задачи и виды оперативных планов.	2	2	
	<b>Практические занятия</b>	12	
<b>8</b> <b>Решение задач по применению методов диспетчерского регулирования.</b> Изучение приёмов диспетчерского регулирования. № 1	2		
<b>9</b> <b>Расчет показателей использования грузовых вагонов.</b> Определение пробегов вагонов, коэффициента местной работы. Определение рейсов вагонов. № 2	2		
<b>10</b> <b>Расчет показателей использования грузовых вагонов.</b> Определение оборота вагонов. № 3	2		
<b>11</b> <b>Расчёт показателей использования локомотивов.</b> Нахождение среднего времени нахождения локомотива на станции оборота, затрат локомотиво-часов на обслуживание одной пары поездов,	2		

	коэффициента потребности локомотивов на пару поездов. № 4		
<b>12</b>	<b>Расчёт показателей использования локомотивов.</b> Нахождение потребного эксплуатируемого парка локомотивов, среднего состава поезда, массы поезда брутто и нетто. № 5	2	
<b>13</b>	<b>Анализ показателей использования вагонов.</b> Нахождение фактической работы подразделений дорог, коэффициента местной работы, фактического оборота вагона. Нахождение оборота вагона, рабочего парка вагонов по фактической работе и норме оборота. № 6	2	
	<b>Курсовое проектирование</b>	16	
<b>14</b>	<b>Прокладка порожних и участковых поездов на двухпутном участке А-Б.</b>	2	
<b>15</b>	<b>Прокладка порожних и участковых поездов на двухпутном участке А-К.</b>	2	
<b>16</b>	<b>Прокладка сквозных поездов</b>	2	
<b>17</b>	<b>Расчёт показателей графика движения поездов однопутного участка.</b>	2	
<b>18</b>	<b>Расчёт показателей графика движения поездов двухпутного участка.</b>	2	
<b>19</b>	<b>Увязка локомотивов на однопутном участке.</b>		
<b>20</b>	<b>Защита курсового проекта.</b> Приём курсового проекта у 1 группы студентов.	2	
<b>21</b>	<b>Защита курсового проекта.</b> Приём курсового проекта у 2 группы студентов.	2	
	<b>Самостоятельная работа обучающихся</b>	99	

		1. Проработка конспектов занятий, учебных изданий и специальной технической литературы по следующим темам: Технология планирования перевозок грузов. Общие положения. Информационное обеспечение системы управления. Оперативный план работы железной дороги. Задачи и виды оперативных планов. Порядок разработки оперативных планов. Многодневное планирование поездной и грузовой работы. Сущность и структура диспетчерской системы. Диспетчерское управление на уровне станции. Диспетчерское управление местной работой на региональном уровне. Диспетчерское управление на дорожном уровне. Диспетчерское управление на сетевом уровне. Организация работы поездного диспетчера. График исполненного движения. Обеспечение выполнения графика движения. Регулирование движения поездов. Способы регулирования объема погрузки, вагонных парков, вагонопотоков. Организация обмена информацией с соседними дорогами и соседними отделениями дорог. Автоматизированное ведение и анализ графика исполненного движения. Диспетчерское регулирование движения поездов. Особенности диспетчерского регулирования при пропуске тяжеловесных и соединенных поездов на электрифицированных участках. Руководство движением поездов на участках с диспетчерской централизацией. Анализ эксплуатационной работы. Цель и виды анализа. Анализ выполнения плана грузовой работы и вагонопотоков. Анализ использования вагонов грузового парка. Анализ использования локомотивов. Анализ выполнения ГДП и ПФП. Оперативный разбор работы региона дороги.	89		
		2. Подготовка к курсовому проекту с использованием методических рекомендаций преподавателя.	10		
Раздел 2. Организация и управление пассажирскими перевозками.			131		



МДК.02.02 Организация пассажирских перевозок и обслуживание пассажиров (по видам транспорта)		4 курс Максимальная учебная нагрузка (всего) - 131 Обязательная аудиторная учебная нагрузка (всего) – 14 в том числе: теоретическое обучение – 8 практические занятия – 6	14		
Тема 2.1. Общие сведения о пассажирских перевозках		<b>Содержание учебного материала</b>	<b>8</b>		ОК1, ОК2, ОК3, ОК4, ОК5, ОК6, ОК7, ОК8, ОК9, ПК 2.1 ПК 2.2
	<b>1</b>	<b>Значение пассажирских перевозок и задачи железных дороги по их обеспечению.</b> Виды перевозок и классификация поездов. Основные показатели пассажирских перевозок.	<b>2</b>	2	
	<b>2</b>	<b>Типы и назначение пассажирских станций. Типы пассажирских вагонов и локомотивов.</b> Сооружения и устройства для технического обслуживания вагонов. Оперативное планирование работы вокзала. Структура вокзального комплекса. Технологический процесс работы вокзала, его содержание и назначение.	<b>2</b>	2	
	<b>3</b>	<b>Подготовка пассажирских вагонов в рейс</b>	<b>2</b>	2	
2.Устройства и технические средства обеспечивающие пассажирские перевозки	<b>4</b>	<b>Формы пассажирских проездных документов: платные, служебные, разовые билеты, квитанции доплат.</b> Организация работы билетных касс.	<b>2</b>	2	
		<b>Практические занятия.</b>	<b>6</b>		
	<b>5</b>	<b>Расчет схемы состава. № 1</b>	<b>2</b>		
	<b>6</b>	<b>Определение стоимости проезда. № 2</b>	<b>2</b>		
	<b>7</b>	<b>Расчет основных устройств вокзала. № 3</b>	<b>2</b>		
		<b>Самостоятельная работа обучающихся</b>	<b>117</b>		
		1. Подготовка к следующим практическим занятиям с использованием методических рекомендаций преподавателя: Типы локомотивов для пассажирских перевозок и их основные характеристики. Типы вагонов пассажирского парка. Технические характеристики пассажирских вагонов и их внутренняя планировка. Схемы формирования пассажирских поездов; требования, предъявляемые к их формированию. Состав поезда бригады. Режим труда и отдыха работников поезда бригады. Обязанности начальника поезда и проводников при работе с пассажирами. Обеспечение безопасности пассажиров в пути	<b>50</b>		

		следования. Противопожарная безопасность в пассажирских поездах. Техническая и производственная характеристика вокзала. Уборка вокзальных помещений. Организация пассажиропотоков на вокзалах. Организация посадки и высадки пассажиров. Меры по обеспечению безопасности на вокзалах. Организация пассажиропотоков. Организация посадки высадки пассажиров. Передовые технологии и обслуживании пассажиров на вокзалах. Сроки годности билетов, продление сроков годности. Дефекты проездных документов, порядок замены документов.			
		2. Проработка конспектов занятий, учебных изданий и специальной технической литературы.	<b>27</b>		
		3. Выполнение рефератов для упорядочения полученных знаний. Задание выдается индивидуально. Система «Экспресс», работа терминальной аппаратуры «Экспресс-3». Автоматизированное рабочее место (АРМ) билетного кассира. Организация работы билетных касс пригородного сообщения. Организация справочно-информационной работы. Технология работы багажного отделения. Правила перевозки ручной клади. Перевозка ручного багажа и мелких домашних животных. Порядок действия при обнаружении забытых вещей, порядок возврата забытых и найденных вещей. Понятие о багаже. Условия приема, перевозки и оформления багажа. Багажные тарифы и сборы. Выдача багажа в пути следования и на станции назначения. Переотправка багажа. Понятие о грузобагаже. Условия приема, перевозки и оформления грузобагажа. Тарифы на перевозку грузобагажа.	<b>40</b>		
Раздел 3. Изучение системы фирменного транспортного обслуживания и работы станционных технологических центров					
МДК 02.03. Система фирменного транспортного		4курс Максимальная учебная нагрузка (всего) – 58 Самостоятельная нагрузка – 52			

обслуживания и работа станционных технологических центров	Обязательная аудиторная учебная нагрузка (всего) – 6 в том числе: теоретическое обучение – 4 практические занятия – 2				
Тема 3.1. Системы сервиса на транспорте		<b>Содержание учебного материала</b>	<b>2</b>	2	ОК1, ОК2, ОК3, ОК4, ОК5, ОК6, ОК7, ОК8, ОК9, ПК 2.1 ПК 2.2 ПК 2.3
	1	Предпосылки создания системы фирменного транспортного обслуживания при перевозках грузов по железным дорогам России	<b>2</b>		
		<b>Самостоятельная работа обучающихся</b>	<b>4</b>		
		Проработка конспектов занятий, учебных изданий и специальной технической литературы по темам: предпосылки создания системы фирменного транспортного обслуживания при перевозках грузов по железным дорогам России; структура построения СФТО; основные задачи и функции СФТО; рекламно-информационная деятельность в СФТО; агентская сеть СФТО.			
Тема 3.2. Рынок транспортных услуг		<b>Самостоятельная работа обучающихся</b>	<b>6</b>		
		Проработка конспектов занятий, учебных изданий и специальной технической литературы по темам: классификация транспортных рынков; общие тенденции организации грузовых железнодорожных перевозок в странах с рыночной экономикой; системы скидок тарифов; показатели развития рынка транспортных услуг; выбор и обоснование рекламных показателей.			
Тема 3.3. Качество транспортного обслуживания. Культура сервиса		<b>Содержание учебного материала</b>	<b>2</b>		
	2	<b>Этапы транспортного обслуживания.</b> Требования клиентов к качеству транспортного обслуживания. Элементы транспортного сервиса. Варианты организации сервиса. Классификация сроков доставки. Культура сервиса (основы профессионального сервисного обслуживания).	<b>2</b>	2	
		<b>Практические занятия</b>	<b>2</b>		
	3	<b>Рассчитать сроки доставки грузов. № 1</b>	<b>2</b>		
		<b>Самостоятельная работа обучающихся</b>	<b>4</b>		
	Проработка конспектов занятий, учебных изданий и специальной технической литературы по темам: национальные законодательства; государственное регулирование транспортно –				

		экспедиционной деятельности.		
Тема 3.4. Правовая основа сервиса на транспорте		<b>Самостоятельная работа обучающихся</b>	<b>4</b>	
		Проработка конспектов занятий, учебных изданий и специальной технической литературы по темам: основные международные законодательные акты; национальные законодательства.		
Тема 3.5. Транспортно-экспедиционное обслуживание		<b>Самостоятельная работа обучающихся</b>	<b>6</b>	
		Проработка конспектов занятий, учебных изданий и специальной технической литературы по темам: виды транспортно-экспедиционной деятельности; транспортно-экспедиционная деятельность за рубежом; основные нормативные документы, регламентирующие транспортно-экспедиционную деятельность на железнодорожном транспорте; требования ГОСТ Р51133-98 к транспортно-экспедиторским организациям; сертификация и лицензирование услуг при перевозках грузов; организация работы экспедиторских фирм.		
Тема 3.6. Создание и функционирование операторских компаний		<b>Самостоятельная работа обучающихся</b>	<b>6</b>	
		Проработка конспектов занятий, учебных изданий и специальной технической литературы по темам: классификация операторских компаний; сервис маршрутных назначений; сервис перевозок грузов в технологических маршрутах; сервис перевозок в отправительских маршрутах; обоснование сервиса перевозок в отправительских маршрутах; оценка эффективности перевозок грузов в маршруте; расчет рациональной массы поезда рыночной категории; методы привлечения дополнительных объемов перевозок; содержание работы логистического сервис - центра железнодорожной станции.		
Тема 3.7 Сервис в пассажирских перевозках		<b>Самостоятельная работа обучающихся</b>	<b>6</b>	
		Проработка конспектов занятий, учебных изданий и специальной технической литературы по темам: принципы и задачи транспортного сервиса в пассажирских перевозках; сервис - центры по обслуживанию пассажиров; сервис пассажиров в дальнем сообщении и в пригородном сообщении; имидж сервис – центра; фирменная торговая марка; основы профессионального сервисного обслуживания		
Тема 3.8. Сервис на		<b>Самостоятельная работа обучающихся</b>	<b>4</b>	

железнодорожном транспорте		Проработка конспектов занятий, учебных изданий и специальной технической литературы по темам: развитие форм сервиса на отечественных железных дорогах; опыт зарубежных стран по развитию транспортного сервиса.			
Тема 3.9. Маркетинговые основы совершенствования сервиса на транспорте		<b>Самостоятельная работа обучающихся</b>	<b>6</b>		
		Проработка конспектов занятий, учебных изданий и специальной технической литературы по темам: виды маркетинга; функции маркетинга; этапы маркетингового исследования; задачи, решаемые маркетингом; управление мощностями сервис - центра на принципах маркетинга; внутренний маркетинг сервис –центра.			
Тема 3.10. Совершенствование транспортного обслуживания грузовладельцев и сервис в контейнерных перевозках		<b>Самостоятельная работа обучающихся</b>	<b>6</b>		
		Проработка конспектов занятий, учебных изданий и специальной технической литературы по темам: маркетинговые основы совершенствования транспортного сервиса; обеспечение сервиса в ускорении доставки грузов; оценка влияния ускорения перевозок на работы участков и направлений; сервис грузовых перевозок в поездах регулярного обращения; международные транспортные коридоры; выбор маршрута следования внешнеторговых грузов; услуги в контейнерных перевозках.			
Производственная практика (по профилю специальности)			144		
Виды работ: Оператор по обработке перевозочных документов: – вести процесс обработки перевозочных и проездных документов; – составлять отчеты; – пользоваться необходимой документацией; – оформлять и проверять документы по приему; – оформлять документы на погрузку груза; – оформлять документы на выдачу грузов и багажа; – оформлять переадресовку; – вести учет погрузки по учетным карточкам; – вести расчеты с клиентами за перевозки и оказанные услуги; – вести кассовую книгу; – составлять отчет; – вести прием, учет и хранение денежных сумм и бланков строгого учета;					

- выполнять операций по страхованию грузов;
- начислять сборы, штрафы, оформлять лицевые счета;
- вести книгу приказов по переадресовке грузов;
- проверять документы на право получения грузов;
- работать на АРМ ТВК.

Оператор поста централизации:

- переводить централизованные стрелки с пульта поста централизации или пульта местного управления;
- контролировать правильность приготовления маршрута;
- подавать звуковые и видимые сигналы при приеме, отправлении, пропуске поездов и производстве маневровой работы;
- проверять свободу пути;
- обеспечивать безопасность движения в обслуживаемом маневровом районе.

Сигналист:

- устанавливать и снимать сигналы ограждения подвижного состава;
- закреплять стоящие на пути вагоны и составы тормозными башмаками;
- контролировать исправность тормозных башмаков;
- подавать звуковые и видимые сигналы при приеме, отправлении, пропуске поездов и производстве маневровой работы;
- проверять свободу пути;
- знать характеристику парка станции, обслуживаемого сигналистами;
- знать наличие негабаритных мест, путевое развитие, специализацию, вместимость и профиль путей, стрелочные переводы.

Составитель поездов:

- взаимодействовать с машинистом маневрового локомотива при выполнении маневровой работы;
- взаимодействовать с дежурным по станции и маневровым диспетчером (дежурным по сортировочной горке);
- применять звуковые и ручные сигналы, пользоваться переносной радиосвязью;
- переводить нецентрализованные стрелки;
- обеспечивать безопасность движения, сохранность подвижного состава и груза;
- закреплять и ограждать составы и вагоны тормозными башмаками и изымать их из-под вагонов;
- участвовать в опробовании автоматических тормозов.

Приемосдатчик груза и багажа:

- контролировать правильно использования технического оборудования и требования охраны труда;
- анализировать меры, направленные на сокращение простоя подвижного состава под грузовыми операциями;

<ul style="list-style-type: none"> <li>– вводить информацию о произведенных грузовых операциях в ЭВМ;</li> <li>– контролировать правильность использования технического оборудования и требования охраны труда;</li> <li>– анализировать меры, направленные на сокращение простоя подвижного состава под грузовыми операциями;</li> <li>– вводить информацию и произведенные грузовые операции в ЭВМ;</li> <li>– проверять правильность размещения и крепления грузов на открытом подвижном составе;</li> <li>– проверять подвижной состав перед началом грузовых операций;</li> <li>– контролировать состояние весовых приборов;</li> <li>– вести документацию по учету простоя местных вагонов;</li> <li>– проверять готовность П/С для погрузки -выгрузки.</li> </ul> <p>Оператор сортировочной горки:</p> <ul style="list-style-type: none"> <li>– управлять роспуском составов на сортировочных горках;</li> <li>– переводить централизованные стрелки и управлять сигналами для приготовления маршрутов следования отцепов в процессе роспуска составов;</li> <li>– регулировать скорость движения вагонов;</li> <li>– контролировать правильность работы горочных устройств;</li> <li>– наблюдать за соответствием маршрутов следования отцепов данным сортировочного листка;</li> <li>– передавать информацию о порядке роспуска состава.</li> </ul> <p>Оператор при дежурном по железнодорожной станции:</p> <ul style="list-style-type: none"> <li>– осуществлять обмен сведениями о приеме, проследовании и отправлении поездов, локомотивов и подвижных единиц;</li> <li>– принимать, запрашивать и передавать информационные сообщения о приеме, проследовании и отправлении поездов и локомотивов;</li> <li>– вести журнал движения поездов и локомотивов, книгу записи предупреждений на поезда на железнодорожной станции, журнал диспетчерских распоряжений;</li> <li>– подготавливать поездную документацию при неисправностях в работе устройств СЦБ и связи;</li> <li>– контролировать правильность использования технического оборудования;</li> <li>– вести техническую документацию;</li> <li>– вводить информацию о произведенных операциях в ЭВМ;</li> <li>– готовить и контролировать маршрут следования поездов;</li> <li>– выполнять регламент при ведении переговоров о движении поездов;</li> <li>– передавать информацию ДНЦ</li> </ul>			
Всего	762		

## 4 УСЛОВИЯ РЕАЛИЗАЦИИ ПРОФЕССИОНАЛЬНОГО МОДУЛЯ

### 4.1. Требования к минимальному материально-техническому обеспечению

Реализация рабочей учебной программы профессионального модуля осуществляется в учебных кабинетах:

Организации перевозочного процесса (по видам транспорта);

Организации сервисного обслуживания на транспорте (по видам транспорта).  
лабораториях:

«Автоматизированных систем управления»;

«Управления движением».

Оборудование учебных кабинетов и рабочих мест:

Электрифицированный стенд «Виды пассажирских вагонов», стенды: план - график движения поездов, план-график пассажирских станций, расписание движения поездов, бланки учетных форм, нормативно-техническая документация, электрощит ЭВ1026, электрощит 47 ДК, электронный стенд «система отопления пассажирского вагона». Компьютер, проектор, плакаты. Плакаты, стенды, план - график движения поездов, план-график грузовых, сортировочных, пассажирских станций, расписание движения поездов, бланки учетных форм, нормативно-техническая документация, модель промежуточной станции.

Оборудование лабораторий и рабочих мест лабораторий:

Компьютеры, проектор, интерактивная доска, плакаты, нормативно-техническая документация, имитационный тренажер ДСП/ДНЦ.

### 4.2. Информационное обеспечение обучения

Перечень рекомендуемых учебных изданий, интернет-ресурсов, дополнительной литературы

#### **Основная литература МДК 02.01:**

1. Боровикова, М. С. Организация перевозочного процесса на железнодорожном транспорте: учебник / М. С. Боровикова. – М.: ООО Издательский дом Автограф, 2014. – Режим доступа: <https://e.lanbook.com/book/4160>. – Загл. с экрана.

#### **Дополнительная литература МДК 02.01:**

1. Ковалев, В. И. Управление эксплуатационной работой на железнодорожном транспорте. Т. I [Электронный ресурс] / В. И. Ковалев, В. А. Кудрявцев, А. Г. Котенко, В. И. Бадах. – Электронные данные. – М.: ФГБОУ УМЦ ЖДТ, 2015. – 264 с. – Режим доступа: <http://e.lanbook.com/book/80009> – Загл. с экрана.

2. Организация движения поездов [Электронный ресурс]: учебно-методическое пособие / сост. С. С. Громышова. – Электрон. дан. – Иркутск : ИрГУПС, 2018. – 56 с. – Режим доступа: <https://e.lanbook.com/book/117552>. – Загл. с экрана.



## **Учебно-методическая литература МДК 02.01:**

1. Быкова, О. В. ПМ. 02. Организация сервисного обслуживания на транспорте специальности 23. 02. 01 Организация перевозок и управление на транспорте / О. В. Быкова. – М.: ФГБОУ УМЦ ЖДТ, 2015.
2. Минеев, Н. В. ПМ. 02. Организация сервисного обслуживания на транспорте (по видам транспорта). МДК. 02. 01. Организация движения (по видам транспорта): методические указания по выполнению курсового проекта для обучающихся очной и заочной форм обучения специальности 23. 02. 01 / Н. В. Минеев, Е. Н. Суханова / Н. В. Минеев. – Чита: РИЦ сектор СПО ЗаБИЖТ ИрГУПС, 2017. – 72с.
3. Минеев, Н. В. ПМ. 02. Организация сервисного обслуживания на транспорте (по видам транспорта). МДК. 02. 01 Организация движения (по видам транспорта): методическая разработка по выполнению практической работы для обучающихся 2 – 3 курса очной и заочной форм обучения специальности 23. 02. 01 "Организация перевозок и управление на транспорте (по видам транспорта)" / Н. В. Минеев. – Чита: РИЦ сектор СПО ЗаБИЖТ ИрГУПС, 2015. – 22с.
4. Минеев, Н. В. ПМ. 02. Организация сервисного обслуживания (по видам транспорта). МДК. 02. 01. Организация движения (по видам транспорта): методические указания по выполнению самостоятельных работ для обучающихся очной и заочной форм обучения специальности 23. 02. 01 / Н. В. Минеев. – Чита: РИЦ сектор СПО ЗаБИЖТ ИрГУПС, 2017. – 20 с.
5. Минеев, Н. В. ПМ. 02. Организация сервисного обслуживания на транспорте (по видам транспорта). МДК. 02. 01. Организация движения (по видам транспорта): методические указания по выполнению самостоятельных работ для обучающихся специальности 23. 02. 01 Организация перевозок и управление на транспорте / Н. В. Минеев. – Чита: РИЦ сектор СПО ЗаБИЖТ ИрГУПС, 2016. – 20с.
6. Минеев, Н. В. ПМ. 02. Организация сервисного обслуживания на транспорте (по видам транспорта). МДК. 02. 01. Организация движения (по видам транспорта): методические указания по выполнению практических работ для обучающихся 4 курса очной и заочной форм обучения специальности 23. 02. 01. Организация перевозок и управление на транспорте / Н. В. Минеев, Е. Н. Суханова. – Чита: РИЦ сектор СПО ЗаБИЖТ ИрГУПС, 2017. – 20 с.
7. Шундрин, Н. А. МДК. 02. 01. Организация движения на железнодорожном транспорте: методические указания и задания на контрольные работы и курсовой проект для специальности 23. 02. 01 "Организация перевозок и управление на транспорте (по видам)" / Н. А. Шундрин. – М.: ФГБОУ УМЦ ЖДТ, 2015.

**ЭБС МДК 02.01:** ЭБС Лань

## **Основная литература МДК 02.02:**

1. Котенко, А. Г. Организация пассажирских перевозок: учебное пособие / А. Г. Котенко. – М.: ФГБОУ ДПО УМЦ ЖДТ, 2017 . – Режим доступа: <https://e.lanbook.com/book/99630>. – Загл. с экрана.

### **Дополнительная литература МДК 02.02:**

1. Зоркова, Е. М. Организация пассажирских перевозок и обслуживание пассажиров (по видам транспорта): учебное пособие / Е. М. Зоркова. – М.: ФГБУ ДПО УМЦ ЖДТ, 2018. – 188 с.
2. Пазойский, Ю. О. Пассажирские перевозки на железнодорожном транспорте: учебное пособие / Ю. О. Пазойский. – М.: ФГБОУ УМЦ ЖДТ, 2016. – Режим доступа: <http://e.lanbook.com/book/90923>
3. Шалягина, О.Н. Организация обслуживания пассажиров на железнодорожном транспорте : учебное пособие / О.Н. Шалягина. - Минск : РИПО, 2016. - 352 с. : схем., табл., ил. - Библиогр.: с. 328-329 - ISBN 978-985-503-608-2 ; То же [Электронный ресурс]. - URL: <http://biblioclub.ru/index.php?page=book&id=463675>

### **Учебно-методическая литература МДК 02.02:**

1. Басинская, А. В. МДК. 02. 02. Организация пассажирских перевозок и обслуживание пассажиров (по видам транспорта): методические указания и задания на контрольную работу для специальности 23. 02. 01. "Организация перевозок и управление на транспорте (по видам)" / А. В. Басинская. – М.: ФГБОУ УМЦ ЖДТ, 2015

**ЭБС МДК 02.02:** ЭБС Лань, ЭБС У.Б.

### **Основная литература МДК 02.03:**

1. Велединский, В. Г. Сервисная деятельность: учебник / В. Г. Велединский. – М.: КНОРУС, 2016. – Режим доступа: <https://www.book.ru/book/920475>

### **Дополнительная литература МДК 02.03:**

1. Павлова, Г. Ю. Сервисная деятельность: учебное пособие / Г. Ю. Павлова. – М.: КноРус, 2016. – 175 с. – Режим доступа: <https://www.book.ru/book/920343>

### **Учебно-методическая литература МДК 02.03:**

1. Мельникова, М. А. ПМ. 02. Организация сервисного обслуживания на транспорте (по видам транспорта). МДК. 02. 03. Система фирменного транспортного обслуживания и работа станционных технологических центров: методические указания по выполнению практических работ для обучающихся 4 курса очной формы обучения и заочной формы обучения специальности 23. 02. 01 "Организация перевозок и управление на транспорте (по видам)" / М. А. Мельникова. – Чита: РИЦ сектор СПО ЗаБИЖТ ИрГУПС, 2016. – 72 с.
2. Мельникова, М. А. ПМ. 02. Организация сервисного обслуживания на транспорте (по видам транспорта). МДК. 02. 03. Система фирменного транспортного обслуживания и работа станционных технологических центров: методические указания по выполнению самостоятельных работ для обучающихся 4 курс очной и заочной форм обучения специальности 23. 02. 01 "Организация

перевозок и управление на транспорте (по видам)" / М. А. Мельникова. – Чита: РИЦ сектор СПО ЗаБИЖТ ИрГУПС, 2016. – 20 с.

3. Мельникова, М. А. ПМ. 02. Организация сервисного обслуживания на транспорте (по видам транспорта). МДК. 02. 03. Система фирменного транспортного обслуживания и работа станционных технологических центров: сборник тестовых заданий для обучающихся 4 курса очной и заочной форм обучения специальности 23. 02. 01 "Организация перевозок и управление на транспорте (по видам)" / М. А. Мельникова. – Чита: РИЦ сектор СПО ЗаБИЖТ ИрГУПС, 2016. – 36 с.

**ЭБС МДК 02.03:** ЭБС «book.ru»

#### 4.3. Общие требования к организации образовательного процесса

Обязательным условием допуска к производственной практике (по профилю специальности) в рамках профессионального модуля «Организация сервисного обслуживания на транспорте (по видам транспорта)» является освоение учебного материала по соответствующим разделам модуля.

Изучению данного модуля должно предшествовать изучению общепрофессиональных дисциплин, дисциплин, вводимых за счет часов из вариативной части: ТЭ и БД, Железнодорожные станции и узлы, Системы регулирования движения поездов, Технические средства (по видам транспорта) и профессионального модуля ПМ.01 «Организация перевозочного процесса (по видам транспорта)».

Реализация рабочей учебной программы профессионального модуля включает производственную практику по профилю специальности, которая проводится концентрированно.

#### 4.4. Кадровое обеспечение образовательного процесса

Требования к квалификации педагогических кадров, обеспечивающих обучение по междисциплинарным курсам: наличие высшего профессионального образования, соответствующего профессиональному циклу по специальности 23.02.01 Организация перевозок и управление на транспорте (по видам), опыта деятельности в организациях соответствующей профессиональной сферы и прохождения стажировки в профильных организациях не реже одного раза в 3 года.

## 5. КОНТРОЛЬ И ОЦЕНКА РЕЗУЛЬТАТОВ ОСВОЕНИЯ ПРОФЕССИОНАЛЬНОГО МОДУЛЯ (ВИДА ПРОФЕССИОНАЛЬНОЙ ДЕЯТЕЛЬНОСТИ)

Формы и методы контроля и оценки результатов обучения должны позволять проверять у обучающихся не только сформированности профессиональных компетенций, но и развитие общих компетенций и обеспечивающих их умений.


Профессиональные компетенции	Показатели оценки результата	Формы и методы контроля
1	2	3
ПК 2.1. Организовывать работу персонала по планированию и организации перевозочного процесса.	1.самостоятельный поиск необходимой информации; 2. определение количественных и качественных показателей работы железнодорожного транспорта; 3. выполнение построения графика движения поездов; 4. определение оптимального варианта плана формирования грузовых поездов; 5.расчет показателей формирования грузовых поездов	Педагогическое наблюдение и оценка при проведении устного контроля: на практических занятиях; защита докладов и рефератов защите отчетов по учебной производственной практике; защите курсового проекта. Оценка на дифференцированном зачете и экзамене по междисциплинарному курсу. Оценка на экзамене квалификационном.
ПК 2.2. Обеспечивать безопасность движения и решать профессиональные задачи посредством применения нормативно-правовых документов.	1. применение действующих положений по организации грузовых и пассажирских перевозок; 2. применение требований безопасности при построении графика движения поездов.	Педагогическое наблюдение и оценка при проведении устного контроля: на практических занятиях; защита докладов и рефератов защите отчетов по учебной производственной практике; защите курсового проекта. Оценка на дифференцированном зачете и экзамене по междисциплинарному курсу. Оценка на экзамене квалификационном.
ПК2.3. Организовывать работу персонала по технологическому обслуживанию перевозочного процесса.	1. оформление перевозок пассажиров и багажа; 2. умение пользоваться планом формирования грузовых поездов; 3.выполнение анализа эксплуатационной работы; 4. демонстрация знаний по методам диспетчерского регулирования движением поездов.	Педагогическое наблюдение и оценка при проведении устного контроля: на практических занятиях; защита докладов и рефератов защите отчетов по учебной производственной практике; защите курсового проекта. Оценка на экзамене по междисциплинарному курсу. Оценка на экзамене квалификационном.
ОК 1. Понимать сущность и социальную значимость своей будущей	1.Проявление интереса к будущей профессии.	Педагогическое наблюдение и оценка при проведении устного контроля: на практических занятиях; защита докладов и рефератов защите отчетов по учебной


профессии, проявлять к ней устойчивый интерес.		производственной практике; защите курсового проекта. Оценка на дифференцированном зачете и экзамене по междисциплинарному курсу. Оценка на экзамене квалификационном.
ОК 2. Организовывать собственную деятельность, выбирать типовые методы и способы выполнения профессиональных задач, оценивать их эффективность и качество.	1.Обоснование выбора и применения методов и способов решения профессиональных задач в области организации перевозочного процесса; 2.Выражение эффективности и качества выполнения профессиональных задач	Педагогическое наблюдение и оценка при проведении устного контроля: на практических занятиях; защита докладов и рефератов защите отчетов по учебной производственной практике; защите курсового проекта. Оценка на дифференцированном зачете и экзамене по междисциплинарному курсу. Оценка на экзамене квалификационном.
ОК 3. Принимать решения в стандартных и нестандартных ситуациях и нести за них ответственность.	1.Обнаружение способности принимать решения в нестандартных ситуациях и нести за них ответственность	Педагогическое наблюдение и оценка при проведении устного контроля: на практических занятиях; защита докладов и рефератов защите отчетов по учебной производственной практике; защите курсового проекта. Оценка на дифференцированном зачете и экзамене по междисциплинарному курсу. Оценка на экзамене квалификационном.
ОК 4. Осуществлять поиск и использование информации, необходимой для эффективного выполнения профессиональных задач, профессионального и личностного развития.	1.Нахождение и использование необходимой информации для выполнения профессиональных задач, профессионального и личностного развития	Педагогическое наблюдение и оценка при проведении устного контроля: на практических занятиях; защита докладов и рефератов защите отчетов по учебной производственной практике; защите курсового проекта. Оценка на дифференцированном зачете и экзамене по междисциплинарному курсу. Оценка на экзамене квалификационном.
ОК 5. Использовать информационно-коммуникационные технологии в профессиональной деятельности.	1.Проявление навыков использования информационно-коммуникационных технологий в профессиональной деятельности	Педагогическое наблюдение и оценка при проведении устного контроля: на практических занятиях; защита докладов и рефератов защите отчетов по учебной производственной практике; защите курсового проекта. Оценка на дифференцированном зачете и экзамене по междисциплинарному курсу. Оценка на экзамене квалификационном.
ОК 6. Работать в коллективе и команде, эффективно общаться с	1.Взаимодействие с обучающимися, преподавателями в ходе обучения	Педагогическое наблюдение и оценка при проведении устного контроля: на практических занятиях; защита докладов и рефератов защите отчетов по учебной

коллегами, руководством, потребителями.		производственной практике; защите курсового проекта. Оценка на дифференцированном зачете и экзамене по междисциплинарному курсу. Оценка на экзамене квалификационном.
ОК 7. Брать на себя ответственность за работу членов команды (подчиненных), результат выполнения заданий.	1.Проявление ответственности за работу подчиненных, результат выполнения заданий	Педагогическое наблюдение и оценка при проведении устного контроля: на практических занятиях; защита докладов и рефератов защите отчетов по учебной производственной практике; защите курсового проекта. Оценка на дифференцированном зачете и экзамене по междисциплинарному курсу. Оценка на экзамене квалификационном.
ОК 8. Самостоятельно определять задачи профессионального и личностного развития, заниматься самообразованием, осознанно планировать повышение квалификации.	1.Планирование обучающимся повышения личностного и квалификационного уровня	Педагогическое наблюдение и оценка при проведении устного контроля: на практических занятиях; защита докладов и рефератов защите отчетов по учебной производственной практике; защите курсового проекта. Оценка на дифференцированном зачете и экзамене по междисциплинарному курсу. Оценка на экзамене квалификационном.
ОК 9. Ориентироваться в условиях частой смены технологий в профессиональной деятельности.	1.Проявление интереса к инновациям в области профессиональной деятельности	Педагогическое наблюдение и оценка при проведении устного контроля: на практических занятиях; защита докладов и рефератов защите отчетов по учебной производственной практике; защите курсового проекта. Оценка на дифференцированном зачете и экзамене по междисциплинарному курсу. Оценка на экзамене квалификационном.



ФЕДЕРАЛЬНОЕ АГЕНТСТВО ЖЕЛЕЗНОДОРОЖНОГО ТРАНСПОРТА  
Федеральное государственное бюджетное образовательное  
учреждение высшего образования  
«Иркутский государственный университет путей сообщения»  
ЗАБАЙКАЛЬСКИЙ ИНСТИТУТ ЖЕЛЕЗНОДОРОЖНОГО ТРАНСПОРТА  
– филиал Федерального государственного бюджетного образовательного  
учреждения высшего образования  
«Иркутский государственный университет путей сообщения»  
(ЗабИЖТ ИрГУПС)

РАССМОТРЕНО  
цикловой комиссией  
общеобразовательных дисциплин  
Протокол № 10 от «19» июня 2019 г.  
Председатель  /Гусева Л.В./

СОГЛАСОВАНО  
И.о. заместителя директора  
техникума по УР  
 Бурдастых Е.Л.  
«19» июня 2019 г.

РАБОЧАЯ УЧЕБНАЯ ПРОГРАММА ПО УП.02.01 УЧЕБНОЙ ПРАКТИКЕ  
ПРОФЕССИОНАЛЬНОГО МОДУЛЯ

ПМ.02. ОРГАНИЗАЦИЯ СЕРВИСНОГО ОБСЛУЖИВАНИЯ  
НА ТРАНСПОРТЕ (ПО ВИДАМ ТРАНСПОРТА)

для специальности

23.02.01 Организация перевозок и управление на транспорте (по видам)

*Базовая подготовка  
среднего профессионального образования*

Чита 2019



Рабочая учебная программа дисциплины разработана на основе Федерального государственного образовательного стандарта по специальности среднего профессионального образования 23.02.01. Организация перевозок и управления на транспорте (по видам), утвержденный приказом Министерства образования и науки Российской Федерации от 22 апреля 2014 г. N 376

Разработчик: Читинский техникум железнодорожного транспорта Забайкальского института железнодорожного транспорта – филиала ФГБОУ ВО «Иркутский государственный университет путей сообщения».

Разработчики:

Сазонова М.С., преподаватель специальных дисциплин ЧТЖТ ЗаБИЖТ ИрГУПС;

Гусева Л.В., преподаватель специальных дисциплин ЧТЖТ ЗаБИЖТ ИрГУПС;

Рецензент А.А. Канин Начальник технического отдела службы организации эксплуатационной работы (по забайкальскому региону) дирекции управления движением на восточном полигоне, председатель ГЭК

## СОДЕРЖАНИЕ

1. ПАСПОРТ РАБОЧЕЙ УЧЕБНОЙ ПРОГРАММЫ УЧЕБНОЙ ПРАКТИКЕ	стр 52
2. ТЕМАТИЧЕСКИЙ ПЛАН И СОДЕРЖАНИЕ УЧЕБНОЙ ПРАКТИКИ	54
3. УСЛОВИЯ РЕАЛИЗАЦИИ УЧЕБНОЙ ПРАКТИКИ	60
4. КОНТРОЛЬ И ОЦЕНКА РЕЗУЛЬТАТОВ ОСВОЕНИЯ УЧЕБНОЙ ПРАКТИКИ	64
5. ЛИСТ ИЗМЕНЕНИЙ И ДОПОЛНЕНИЙ, ВНЕСЕННЫХ В РАБОЧУЮ УЧЕБНУЮ ПРОГРАММУ УЧЕБНОЙ ПРАКТИКЕ	66

# 1. ПАСПОРТ РАБОЧЕЙ УЧЕБНОЙ ПРОГРАММЫ УЧЕБНОЙ ПРАКТИКИ

## 1.1. Область применения рабочей учебной программы:

Результатом освоения рабочей учебной программы учебной практики является овладение обучающимися общими (ОК) и профессиональными компетенциями (ПК):

- ПК 2.1. Организовывать работу персонала по планированию и организации перевозочного процесса
- ПК 2.2. Обеспечивать безопасность движения и решать профессиональные задачи посредством применения нормативно–правовых документов
- ПК 2.3. Организовывать работу персонала по технологическому обслуживанию перевозочного процесса
- ОК 1. Понимать сущность и социальную значимость своей будущей профессии, проявлять к ней устойчивый интерес
- ОК 2. Организовывать собственную деятельность, выбирать типовые методы и способы выполнения профессиональных задач, оценивать их эффективность и качество
- ОК 3. Принимать решения в стандартных и нестандартных ситуациях и нести за них ответственность
- ОК 4. Осуществлять поиск и использование информации необходимой для эффективного выполнения профессиональных задач, профессионального и личностного развития
- ОК 5. Использовать информационно–коммуникационные технологии в профессиональной деятельности
- ОК 6. Работать в коллективе и команде, эффективно общаться с коллегами, руководством, потребителями
- ОК 7. Брать на себя ответственность за работу членов команды (подчиненных), результат выполнения заданий
- ОК 8. Самостоятельно определять задачи профессионального и личностного развития, заниматься самообразованием, осознанно планировать повышение квалификации
- ОК 9. Ориентироваться в условиях частой смены технологий в профессиональной деятельности

Рабочая учебная программа учебной практики является частью программы подготовки специалистов среднего звена, разработанной в соответствии с ФГОС

СПО по специальности 23.02.01 Организация перевозок и управление на транспорте (по видам).

Цели и задачи учебной практики: формирование у обучающихся первоначальных практических профессиональных умений в рамках модулей ППССЗ СПО по основным видам профессиональной деятельности для освоения рабочей профессии, обучение трудовым приемам, операциям и способам выполнения трудовых процессов, характерных для соответствующей профессии и необходимых для последующего освоения ими общих и профессиональных компетенций по избранной профессии.

Требования к результатам освоения учебной практики  
результате прохождения учебной практики по видам профессиональной деятельности обучающихся должен уметь:

С целью овладения указанным видом профессиональной деятельности и соответствующими профессиональными компетенциями обучающийся в ходе освоения учебной практики должен:

Иметь практический опыт:

- применения теоретических знаний в области оперативного регулирования и координации деятельности;
- применения действующих положений по организации пассажирских перевозок;
- самостоятельного поиска необходимой информации;

уметь:

- обеспечить управление движением;
- анализировать работу транспорта;

знать:

- требования к управлению персоналом;
- систему организации движения;
- правила документального оформления перевозок пассажиров и багажа;
- основные положения, регламентирующие взаимоотношения пассажиров с транспортом (по видам транспорта);
- основные принципы организации движения на транспорте (по видам транспорта);
- особенности организации пассажирского движения;
- ресурсосберегающие технологии при организации перевозок и управлении на транспорте (по видам транспорта).

Количество часов на освоение рабочей учебной программы учебной практики:

В рамках освоения ПМ 02 – 108 часов

## 2.ТЕМАТИЧЕСКИЙ ПЛАН И СОДЕРЖАНИЕ УЧЕБНОЙ ПРАКТИКИ

### 2.1 Тематический план учебной практики УП 02.01

Наименование разделов и тем	Результат работ	Виды работ	Формируемые компетенции	Объем часов (недели)	
1	2	3	4	5	
ПМ.02	Организация сервисного обслуживания на транспорте (по видам транспорта)				
МДК.02.01 Организация движения (по видам транспорта)	1	Технология работы с местными вагонами. Особенности технологии работы с местными вагонами на сортировочных, участковых и грузовых станциях. Организация руководства. Подготовка порожних вагонов под погрузку опасных грузов. Организация подачи и уборки местных	Применения теоретических знаний в области оперативного регулирования и координации деятельности, обеспечить управление движением	ПК 1.1 ОК 2, ОК 3, ОК 7	3
	2	Назначение, содержание, порядок и методика разработки суточного плана-графика работы станции. Особенности суточных планов-графиков участковых, сортировочных, грузовых и пассажирских станций. Показатели работы станции, определяемые по суточному плану-графику. Методика расчета норм простоя вагонов с расчленением его по элементам	Применения теоретических знаний в области оперативного регулирования и координации деятельности, обеспечить управление движением, основные принципы организации движения на транспорте (по видам транспорта)	ПК 1.1 ОК 2, ОК 3, ОК 7	
	3	Цели и задачи оперативного планирования работы станции. Виды оперативных планов, порядок их составления. Оперативное руководство работой станции. Работа станционного и маневрового диспетчера, дежурных по станциям, горкам, паркам. Понятие о местной работе участка и направления. Способы обслуживания местной работы на промежуточных станциях. Объем местной работы с груженными и порожними вагонами. Варианты обслуживания местной	Применения теоретических знаний в области оперативного регулирования и координации деятельности, обеспечить управление движением, основные принципы организации движения на транспорте (по видам транспорта)	ПК 1.1 ОК 2, ОК 3, ОК 7	

	работы участков.			
4	Схемы работы сборных, вывозных поездов и диспетчерских и маневровых локомотивов. Тяговое обслуживание местной работы на электрифицированных линиях. План-график местной работы участка. Прокладка на графике поездов, обслуживающих работу. План-график местной работы участка. Прокладка на графике поездов, обслуживающие местную работу. План-график местной работы Требования к прокладыванию на графике движения пассажирских и пригородных поездов	Применения теоретических знаний в области оперативного регулирования и координации деятельности, обеспечить управление движением, основные принципы организации движения на транспорте (по видам транспорта), требования к управлению персоналом, систему организации движения	ПК 1.2 ОК 2, ОК 3, ОК 7	
5	Согласование расписания пассажирских поездов с работой других видов транспорта. Согласование расписаний дальних, местных и пригородных поездов различных направлений. Исходные данные, порядок составления графика движения поездов. Методика составления графика. Прокладка на графике пассажирских поездов. «Окна» в графике для ремонтных и строительных работ. Вариантные графики движения поездов. Показатели графика.	Основные положения, регламентирующие взаимоотношения пассажиров с транспортом (по видам транспорта); применения действующих положений по организации пассажирских перевозок, правила документального оформления перевозок пассажиров и багажа, анализировать работу транспорта		
6	Работа отделения, дороги, сети; порожнего и местного вагонов; коэффициент местной работы. Пробеги вагонов, коэффициент порожнего пробега. Рейсы вагонов. Статическая и динамическая нагрузки вагонов.оборот вагона, разложение его на составные элементы и пути его уменьшения.	Применения теоретических знаний в области оперативного регулирования и координации деятельности, систему организации движения, обеспечить управление движением, основные принципы организации движения на транспорте (по видам транспорта), анализировать работу транспорта		

	Среднесуточный пробег и производительность вагона. Расчет нормы парка грузовых вагонов. Локомотивный парк и его подразделение. Показатели использования локомотивов			
	<b>Итого:</b>		108 часов	3

## 2.2 Содержание учебной практики

Наименование профессионального модуля, тем	Содержание учебного материала (дидактические единицы)	Объем часов	Формируемые компетенции	
ПМ 02. Организация сервисного обслуживания на транспорте (по видам транспорта)		108		
МДК 02.01. Организация движения (по видам транспорта)		108		
Раздел 1. Основы организации перевозок на железнодорожном транспорте				
Тема 1 Технология работа с местными вагонами	Технология работы с местными вагонами. Особенности технологии работы с местными вагонами на сортировочных, участковых и грузовых станциях.	6	ОК1, ОК2, ОК3, ОК4, ОК5, ОК6, ОК7, ОК8, ОК9, ПК 2.1 ПК 2.2	
Тема 2 Организация руководства и организация подачи и уборки местных вагонов и маневровая работа с ними	Организация руководства. Подготовка порожних вагонов под погрузку опасных грузов. Организация подачи и уборки местных вагонов. Особенности организации маневровой работы с местными вагонами. Нормирование маневровой работы с местными вагонами. Простой местных вагонов на станции	6		
Тема 3 Общие сведения суточном плане–графике	Назначение, содержание, порядок и методика разработки суточного плана–графика работы станции. Особенности суточных планов–графиков участковых, сортировочных, грузовых и пассажирских станций. Показатели работы станции, определяемые по суточному плану–графику.	6		
Тема 4 Методика расчета норм простоя вагонов	Методика расчета норм простоя вагонов с расчленением его по элементам	6		
Тема 5 Оперативное планирование работы станции	Цели и задачи оперативного планирования работы станции. Виды оперативных планов, порядок их составления. Оперативное руководство работой станции.	6		
Тема 6 Работа диспетчеров и дежурных	Работа станционного и маневрового диспетчера, дежурных по станциям, горкам, паркам.	6		
Раздел 2. График движения поездов и пропускная способность железных дорог				
Тема 1 Организация местной	Понятие о местной работе участка и	6		ОК1,



работы на участках и направлениях	направления. Способы обслуживания местной работы на промежуточных станциях. Объем местной работы с груженными и порожними вагонами. Варианты обслуживания местной работы участков.		ОК2, ОК3, ОК4, ОК5, ОК6, ОК7, ОК8, ОК9, ПК 2.1 ПК 2.3
	Схемы работы сборных, вывозных поездов и диспетчерских и маневровых локомотивов. Тяговое обслуживание местной работы на электрифицированных линиях. План–график местной работы участка.	6	
	Прокладка на графике поездов, обслуживающих работу. План–график местной работы участка. Прокладка на графике поездов, обслуживающие местную работу. План–график местной работы	6	
Тема 2 Требования к прокладыванию на графике движения пассажирских и пригородных поездов	Требования к прокладыванию на графике движения пассажирских и пригородных поездов	6	
Тема 3 Согласование расписания пассажирских поездов с работой других видов транспорта	Согласование расписания пассажирских поездов с работой других видов транспорта	6	
Тема 4 Согласование расписаний дальних, пригородных и местных различных направлений	Согласование расписаний дальних, местных и пригородных поездов различных направлений	6	
Тема 5 Составление графика движения поездов	Исходные данные, порядок составления графика движения поездов. Методика составления графика. Прокладка на графике пассажирских поездов.	6	
	«Окна» в графике для ремонтных и строительных работ. Вариантные графики движения поездов. Показатели графика	6	
Тема 6 Обеспечение выполнения графика движения	Обеспечение выполнения графика движения	6	
Раздел 3. Управление эксплуатационной работой			
Тема 1 Показатели использования грузовых вагонов	Работа отделения, дороги, сети; порожнего и местного вагонов; коэффициент местной работы. Пробеги вагонов, коэффициент порожнего пробега. Рейсы вагонов. Статическая и динамическая нагрузки вагонов.	6	ОК1, ОК2, ОК3, ОК4, ОК5, ОК6, ОК7, ОК8, ОК9, ПК 2.1 ПК 2.2 ПК 2.3
	Оборот вагона, разложение его на составные элементы и пути его уменьшения. Среднесуточный пробег и производительность вагона. Расчет нормы парка грузовых вагонов	6	
Тема 2 Сведения о	Локомотивный парк и его подразделение.	6	

локомотивном парке и локомотивах	Показатели использования локомотивов.		
	Пробеги локомотивов. Среднесуточный пробег. Производительность локомотива. Пути улучшения использования локомотивов	6	
Тема 3 Расчет потребного парка локомотивов	Расчет потребного парка локомотивов	6	
Тема 4 Порядок разработки суточного и сменного плана	Порядок разработки суточного и сменного планов	6	
Тема 5 Задачи оперативного планирования сети и по отдельности	Задачи оперативного планирования работы дорог, отделений дорог и сети в целом	6	
Тема 6 Обмен информацией с соседними дорогами и отделениями	Организация обмена информацией с соседними дорогами и соседними отделениями дорог	6	
	Всего	108	

### 3. УСЛОВИЯ РЕАЛИЗАЦИИ УЧЕБНОЙ ПРАКТИКИ

#### Требования к материально–техническому обеспечению

Рабочая учебная программа учебной практики реализуется в структурных подразделениях, учебных кабинетах Организации перевозочного процесса (по видам транспорта), Организации сервисного обслуживания на транспорте (по видам транспорта) и лабораториях «Автоматизированных систем управления» и «Управления движением».

#### Оборудование учебной мастерской и рабочих мест мастерской:

##### 1. Оборудование лаборатории «Управления движением»:

Компьютеры, проектор, интерактивная доска, плакаты, нормативно–техническая документация, имитационный тренажер ДСП/ДНЦ.

##### 2. Оборудование лаборатории «Автоматизированных систем управления»:

Компьютеры, проектор, интерактивная доска, плакаты, нормативно–техническая документация, автоматизированная обучающая система АОС/Д.

#### Оборудование кабинетов:

##### 1. «Организации перевозочного процесса (по видам транспорта)»

Плакаты, стенды, план – график движения поездов, план–график грузовых, сортировочных, пассажирских станций, расписание движения поездов, бланки учетных форм, нормативно–техническая документация, модель промежуточной станции.

##### 2. «Организации сервисного обслуживания на транспорте»

Электрофицированный стенд «Виды пассажирских вагонов», стенды: план – график движения поездов, план–график пассажирских станций, расписание движения поездов, бланки учетных форм, нормативно–техническая документация, электроцит ЭВ1026, электроцит 47 ДК, электронный стенд «система отопления пассажирского вагона». Компьютер, проектор, плакаты.

Информационное обеспечение обучения:

#### **Основная литература МДК 02.01:**

1. Боровикова, М. С. Организация перевозочного процесса на железнодорожном транспорте: учебник / М. С. Боровикова. – М.: ООО Издательский дом Автограф, 2014. – Режим доступа: <https://e.lanbook.com/book/4160>. – Загл. с экрана.

#### **Дополнительная литература МДК 02.01:**

1. Ковалев, В. И. Управление эксплуатационной работой на железнодорожном транспорте. Т. I [Электронный ресурс] / В. И. Ковалев, В. А. Кудрявцев, А. Г. Котенко, В. И. Бадах. – Электронные данные. – М.: ФГБОУ УМЦ ЖДТ, 2015. – 264 с. – Режим доступа: <http://e.lanbook.com/book/80009> – Загл. с экрана.

2. Организация движения поездов [Электронный ресурс]: учебно-методическое пособие / сост. С. С. Громышова. – Электрон. дан. – Иркутск : ИрГУПС, 2018. – 56 с. – Режим доступа: <https://e.lanbook.com/book/117552>. – Загл. с экрана.

## **Учебно-методическая литература МДК 02.01:**

1. Быкова, О. В. ПМ. 02. Организация сервисного обслуживания на транспорте специальности 23. 02. 01 Организация перевозок и управление на транспорте / О. В. Быкова. – М.: ФГБОУ УМЦ ЖДТ, 2015.
2. Минеев, Н. В. ПМ. 02. Организация сервисного обслуживания на транспорте (по видам транспорта). МДК. 02. 01. Организация движения (по видам транспорта): методические указания по выполнению курсового проекта для обучающихся очной и заочной форм обучения специальности 23. 02. 01 / Н. В. Минеев, Е. Н. Суханова / Н. В. Минеев. – Чита: РИЦ сектор СПО ЗаБИЖТ ИрГУПС, 2017. – 72с.
3. Минеев, Н. В. ПМ. 02. Организация сервисного обслуживания на транспорте (по видам транспорта). МДК. 02. 01 Организация движения (по видам транспорта): методическая разработка по выполнению практической работы для обучающихся 2 – 3 курса очной и заочной форм обучения специальности 23. 02. 01 "Организация перевозок и управление на транспорте (по видам транспорта)" / Н. В. Минеев. – Чита: РИЦ сектор СПО ЗаБИЖТ ИрГУПС, 2015. – 22с.
4. Минеев, Н. В. ПМ. 02. Организация сервисного обслуживания (по видам транспорта). МДК. 02. 01. Организация движения (по видам транспорта): методические указания по выполнению самостоятельных работ для обучающихся очной и заочной форм обучения специальности 23. 02. 01 / Н. В. Минеев. – Чита: РИЦ сектор СПО ЗаБИЖТ ИрГУПС, 2017. – 20 с.
5. Минеев, Н. В. ПМ. 02. Организация сервисного обслуживания на транспорте (по видам транспорта). МДК. 02. 01. Организация движения (по видам транспорта): методические указания по выполнению самостоятельных работ для обучающихся специальности 23. 02. 01 Организация перевозок и управление на транспорте / Н. В. Минеев. – Чита: РИЦ сектор СПО ЗаБИЖТ ИрГУПС, 2016. – 20с.
6. Минеев, Н. В. ПМ. 02. Организация сервисного обслуживания на транспорте (по видам транспорта). МДК. 02. 01. Организация движения (по видам транспорта): методические указания по выполнению практических работ для обучающихся 4 курса очной и заочной форм обучения специальности 23. 02. 01. Организация перевозок и управление на транспорте / Н. В. Минеев, Е. Н. Суханова. – Чита: РИЦ сектор СПО ЗаБИЖТ ИрГУПС, 2017. – 20 с.
7. Шундрин, Н. А. МДК. 02. 01. Организация движения на железнодорожном транспорте: методические указания и задания на контрольные работы и курсовой проект для специальности 23. 02. 01 "Организация перевозок и управление на транспорте (по видам)" / Н. А. Шундрин. – М.: ФГБОУ УМЦ ЖДТ, 2015.

## **Основная литература МДК 02.02:**

1. Котенко, А. Г. Организация пассажирских перевозок: учебное пособие / А. Г. Котенко. – М.: ФГБОУ ДПО УМЦ ЖДТ, 2017 . – Режим доступа: <https://e.lanbook.com/book/99630>. – Загл. с экрана.

### **Дополнительная литература МДК 02.02:**

1. Зоркова, Е. М. Организация пассажирских перевозок и обслуживание пассажиров (по видам транспорта): учебное пособие / Е. М. Зоркова. – М.: ФГБУ ДПО УМЦ ЖДТ, 2018. – 188 с.
2. Пазойский, Ю. О. Пассажирские перевозки на железнодорожном транспорте: учебное пособие / Ю. О. Пазойский. – М.: ФГБОУ УМЦ ЖДТ, 2016. – Режим доступа: <http://e.lanbook.com/book/90923>
3. Шалягина, О.Н. Организация обслуживания пассажиров на железнодорожном транспорте : учебное пособие / О.Н. Шалягина. - Минск : РИПО, 2016. - 352 с. : схем., табл., ил. - Библиогр.: с. 328-329 - ISBN 978-985-503-608-2 ; То же [Электронный ресурс]. - URL: <http://biblioclub.ru/index.php?page=book&id=463675>

### **Учебно-методическая литература МДК 02.02:**

1. Басинская, А. В. МДК. 02. 02. Организация пассажирских перевозок и обслуживание пассажиров (по видам транспорта): методические указания и задания на контрольную работу для специальности 23. 02. 01. "Организация перевозок и управление на транспорте (по видам)" / А. В. Басинская. – М.: ФГБОУ УМЦ ЖДТ, 2015

### **Основная литература МДК 02.03:**

1. Велединский, В. Г. Сервисная деятельность: учебник / В. Г. Велединский. – М.: КНОРУС, 2016. – Режим доступа: <https://www.book.ru/book/920475>

### **Дополнительная литература МДК 02.03:**

1. Павлова, Г. Ю. Сервисная деятельность: учебное пособие / Г. Ю. Павлова. – М.: КноРус, 2016. – 175 с. – Режим доступа: <https://www.book.ru/book/920343>

### **Учебно-методическая литература МДК 02.03:**

1. Мельникова, М. А. ПМ. 02. Организация сервисного обслуживания на транспорте (по видам транспорта). МДК. 02. 03. Система фирменного транспортного обслуживания и работа станционных технологических центров: методические указания по выполнению практических работ для обучающихся 4 курса очной формы обучения и заочной формы обучения специальности 23. 02. 01 "Организация перевозок и управление на транспорте (по видам)" / М. А. Мельникова. – Чита: РИЦ сектор СПО ЗаБИЖТ ИрГУПС, 2016. – 72 с.
2. Мельникова, М. А. ПМ. 02. Организация сервисного обслуживания на транспорте (по видам транспорта). МДК. 02. 03. Система фирменного транспортного обслуживания и работа станционных технологических центров: методические указания по выполнению самостоятельных работ для обучающихся 4 курс очной и заочной форм обучения специальности 23. 02. 01 "Организация перевозок и

управление на транспорте (по видам)" / М. А. Мельникова. – Чита: РИЦ сектор СПО ЗаБИЖТ ИрГУПС, 2016. – 20 с.

3. Мельникова, М. А. ПМ. 02. Организация сервисного обслуживания на транспорте (по видам транспорта). МДК. 02. 03. Система фирменного транспортного обслуживания и работа станционных технологических центров: сборник тестовых заданий для обучающихся 4 курса очной и заочной форм обучения специальности 23. 02. 01 "Организация перевозок и управление на транспорте (по видам)" / М. А. Мельникова. – Чита: РИЦ сектор СПО ЗаБИЖТ ИрГУПС, 2016. – 36 с.

#### 4. КОНТРОЛЬ И ОЦЕНКА РЕЗУЛЬТАТОВ ОСВОЕНИЯ УЧЕБНОЙ ПРАКТИКИ

Контроль и оценка результатов освоения рабочей учебной программы учебной практики осуществляется мастером производственного обучения/преподавателем профессионального цикла в процессе проведения занятий, а также выполнения учащимися учебно – производственных заданий.

Результаты (освоенные профессиональные компетенции)	Формы и методы контроля и оценки
ПК 2.1. Организовывать работу персонала по планированию и организации перевозочного процесса	Оценка деятельности в ходе учебной практики (составление отчета о пройденной учебной практике)
ПК 2.2. Обеспечивать безопасность движения и решать профессиональные задачи посредством применения нормативно-правовых документов	Оценка деятельности в ходе учебной практики (составление отчета о пройденной учебной практике)
ПК 2.3. Организовывать работу персонала по технологическому обслуживанию перевозочного процесса	Оценка деятельности в ходе учебной практики (составление отчета о пройденной учебной практике)

Формы и методы контроля и оценки результатов обучения должны позволять проверять у обучающихся не только сформированности профессиональных компетенций, но и развитие общих компетенций и обеспечивающих их умений.

Результаты (освоенные общие компетенции)	Формы и методы контроля и оценки
ОК 1. Понимать сущность и социальную значимость своей будущей профессии, проявлять к ней устойчивый интерес	Оценка деятельности в ходе учебной практики (составление отчета о пройденной учебной практике)
ОК 2. Организовывать собственную деятельность, выбирать типовые методы и способы выполнения профессиональных задач, оценивать их эффективность и качество	Оценка деятельности в ходе учебной практики (составление отчета о пройденной учебной практике)
ОК 3. Принимать решения в стандартных и нестандартных ситуациях и нести за них ответственность	Оценка деятельности в ходе учебной практики (составление отчета о пройденной учебной практике)
ОК 4. Осуществлять поиск и использование информации, необходимой для эффективного выполнения профессиональных задач, профессионального и личностного развития	Оценка деятельности в ходе учебной практики (составление отчета о пройденной учебной практике)
ОК 5. Использовать информационно-коммуникационные технологии в профессиональной деятельности	Оценка деятельности в ходе учебной практики (составление отчета о пройденной учебной практике)
ОК 6. Работать в коллективе и команде, эффективно общаться с коллегами, руководством, потребителями	Оценка деятельности в ходе учебной практики (составление отчета о пройденной учебной практике)
ОК 7. Брать на себя ответственность за работу членов команды (подчиненных), результат выполнения заданий	Оценка деятельности в ходе учебной практики (составление отчета о пройденной учебной практике)

<p>ОК 8. Самостоятельно определять задачи профессионального и личностного развития, заниматься самообразованием, осознанно планировать повышение квалификации</p>	<p>Оценка деятельности в ходе учебной практики (составление отчета о пройденной учебной практике)</p>
<p>ОК 9. Ориентироваться в условиях частой смены технологий в профессиональной деятельности</p>	<p>Оценка деятельности в ходе учебной практики (составление отчета о пройденной учебной практике)</p>





ФЕДЕРАЛЬНОЕ АГЕНТСТВО ЖЕЛЕЗНОДОРОЖНОГО ТРАНСПОРТА  
Федеральное государственное бюджетное образовательное  
учреждение высшего образования  
«Иркутский государственный университет путей сообщения»  
ЗАБАЙКАЛЬСКИЙ ИНСТИТУТ ЖЕЛЕЗНОДОРОЖНОГО ТРАНСПОРТА  
– филиал Федерального государственного бюджетного образовательного  
учреждения высшего образования  
«Иркутский государственный университет путей сообщения»  
(ЗабИЖТ ИрГУПС)

СОГЛАСОВАНО

Начальник технического отдела службы  
организации эксплуатационной работы (по  
забайкальскому региону) дирекции управления  
движением на восточном полигоне, председатель  
ГЭК

А.А. Канин

«17» июня 2019 г.



## РАБОЧАЯ УЧЕБНАЯ ПРОГРАММА ПО ПП.02.01 ПРОИЗВОДСТВЕННОЙ ПРАКТИКЕ ПРОФЕССИОНАЛЬНОГО МОДУЛЯ

### ПМ.02. ОРГАНИЗАЦИЯ СЕРВИСНОГО ОБСЛУЖИВАНИЯ НА ТРАНСПОРТЕ (ПО ВИДАМ ТРАНСПОРТА)

для специальности

23.02.01 Организация перевозок и управление на транспорте (по видам)

*Базовая подготовка  
среднего профессионального образования*

Чита 2019

Рабочая учебная программа производственной практики разработана на основе Федерального государственного образовательного стандарта по специальности среднего профессионального образования 23.02.01. Организация перевозок и управления на транспорте (по видам), утвержденный приказом Министерства образования и науки Российской Федерации от 22 апреля 2014 г. N 376

Разработчик: Читинский техникум железнодорожного транспорта Забайкальского института железнодорожного транспорта – филиала ФГБОУ ВО «Иркутский государственный университет путей сообщения».

Разработчики:

Сазонова М.С., преподаватель специальных дисциплин ЧТЖТ ЗаБИЖТ ИрГУПС;

Гусева Л.В., преподаватель специальных дисциплин ЧТЖТ ЗаБИЖТ ИрГУПС;

Рецензент А.А. Канин Начальник технического отдела службы организации эксплуатационной работы (по забайкальскому региону) дирекции управления движением на восточном полигоне, председатель ГЭК

## СОДЕРЖАНИЕ

1. ПАСПОРТ РАБОЧЕЙ УЧЕБНОЙ ПРОГРАММЫ ПРОИЗВОДСТВЕННОЙ ПРАКТИКИ	стр 70
2. ТЕМАТИЧЕСКИЙ ПЛАН И СОДЕРЖАНИЕ ПРОИЗВОДСТВЕННОЙ ПРАКТИКИ	72
3. УСЛОВИЯ РЕАЛИЗАЦИИ ПРОИЗВОДСТВЕННОЙ ПРАКТИКИ	78
4. КОНТРОЛЬ И ОЦЕНКА РЕЗУЛЬТАТОВ ОСВОЕНИЯ ПРОИЗВОДСТВЕННОЙ ПРАКТИКИ	81
5. ЛИСТ ИЗМЕНЕНИЙ И ДОПОЛНЕНИЙ, ВНЕСЕННЫХ В РАБОЧУЮ УЧЕБНУЮ ПРОГРАММУ	82

# 1. ПАСПОРТ РАБОЧЕЙ УЧЕБНОЙ ПРОГРАММЫ ПРОИЗВОДСТВЕННОЙ ПРАКТИКИ

Рабочая учебная программа производственной практики является частью программы подготовки специалистов среднего звена, разработанной в соответствии с ФГОС СПО по специальности 23.02.01 Организация перевозок и управление на транспорте (по видам).

Цели и задачи производственной практики: формирование у обучающихся практических профессиональных умений в рамках модулей по основным видам профессиональной деятельности для освоения специальности, обучение трудовым приемам, операциям и способам выполнения трудовых процессов, характерных для соответствующей специальности и необходимых для последующего освоения ими общих и профессиональных компетенций по избранной специальности.

Целью производственной практики является:

– формирование общих и профессиональных компетенций:

- ПК 2.1. Организовывать работу персонала по планированию и организации перевозочного процесса
- ПК 2.2. Обеспечивать безопасность движения и решать профессиональные задачи посредством применения нормативно–правовых документов
- ПК 2.3. Организовывать работу персонала по технологическому обслуживанию перевозочного процесса

Задачами производственной практики являются:

- закрепление и совершенствование приобретенного в процессе обучения опыта практической деятельности обучающихся в сфере изучаемой профессии;
- развитие общих и профессиональных компетенций;
- освоение современных производственных процессов, технологий;
- адаптация обучающихся к конкретным условиям деятельности предприятий различных организационно–правовых форм.

Требования к результатам освоения производственной практики Практика по профилю специальности направлена на формирование у студента общих и профессиональных компетенций, приобретение практического опыта и реализуется в рамках модулей ППССЗ СПО по каждому из видов профессиональной деятельности, предусмотренных ФГОС СПО по специальности.

С целью овладения указанным видом профессиональной деятельности и соответствующими профессиональными компетенциями обучающийся в ходе освоения производственной практики должен:

Иметь практический опыт:

- применения теоретических знаний в области оперативного регулирования и координации деятельности;

- применения действующих положений по организации пассажирских перевозок;
- самостоятельного поиска необходимой информации;
- уметь:
  - обеспечить управление движением;
  - анализировать работу транспорта;
- знать:
  - требования к управлению персоналом;
  - систему организации движения;
  - правила документального оформления перевозок пассажиров и багажа;
  - основные положения, регламентирующие взаимоотношения пассажиров с транспортом (по видам транспорта);
  - основные принципы организации движения на транспорте (по видам транспорта);
  - особенности организации пассажирского движения;
  - ресурсосберегающие технологии при организации перевозок и управлении на транспорте (по видам транспорта).

Рекомендуемое количество часов на производственную практику:  
В рамках освоения ПМ 02 – 180 часов

## 2. ТЕМАТИЧЕСКИЙ ПЛАН И СОДЕРЖАНИЕ ПРОИЗВОДСТВЕННОЙ ПРАКТИКИ

### 2.1 Тематический план производственной практики ПП 02.01

Наименование разделов и тем	Результат работ	Виды работ	Формируемые компетенции	Объем часов (недели)	
1	2	3	4	5	
<b>ПМ.02</b>	Организация сервисного обслуживания на транспорте (по видам транспорта)				
МДК.02.01 Организация движения (по видам транспорта)	1	Общее ознакомление с работой станции, Регионами дорог, РЦКУ, ДЦУП, ДЦС.	Самостоятельный поиск необходимой информации.	ПК 2.1 ОК 2, ОК 3, ОК 7	<b>5</b>
	2	Изучение технологии работы станции, вокзала или организации местной и эксплуатационной работы региона дороги (по тема дипломного проекта)	Определение количественных и качественных показателей работы железнодорожного транспорта.	ПК 2.1 ОК 2, ОК 3, ОК 7	
	3	Изучение технологии работы станции, вокзала или организации местной и эксплуатационной работы региона дороги (по тема дипломного проекта)	Выполнение построения графика движения поездов.	ПК 2.1 ОК 2, ОК 3, ОК 7	
	4	Изучение технологии работы станции, вокзала или организации местной и эксплуатационной работы региона дороги (по тема дипломного проекта)	Применение действующих положений по организации грузовых и пассажирских перевозок.	ПК 2.2 ОК 2, ОК 3, ОК 7	
	5	Изучение технологии работы станции, вокзала или организации местной и эксплуатационной работы региона дороги (по тема дипломного проекта)	Применение требований безопасности при построении графика движения поездов.	ПК 2.2 ОК 2, ОК 3, ОК 7	
	6	. Изучение технологии работы станции, вокзала или организации местной и эксплуатационной работы региона дороги (по тема дипломного проекта)	Демонстрация умения использовать документы, регламентирующие безопасность движения на транспорте	ПК 2.2 ОК 2, ОК 3, ОК 7	
	7	Изучение технологии работы станции, вокзала или организации местной и эксплуатационной работы региона дороги (по тема дипломного проекта)	Оформление перевозок пассажиров и багажа. Умение пользоваться планом формирования грузовых поездов.	ПК 2.3 ОК 2, ОК 3, ОК 7	

	8	Изучение технологии работы станции, вокзала или организации местной и эксплуатационной работы региона дороги (по тема дипломного проекта)	Выполнение анализа эксплуатационной работы. Демонстрация знаний по методам диспетчерского регулирования движением поездов.	ПК 2.3 ОК 2, ОК 3, ОК 7	
<b>Итого:</b>				<b>180 часов</b>	5



## 2.2 Содержание производственной практики

Наименование профессионального модуля, тем	Содержание учебного материала (дидактические единицы)	Объем часов	Формируемые компетенции
ПМ 02. Организация сервисного обслуживания на транспорте (по видам транспорта)		180	
МДК 02.01. Организация движения на железнодорожном транспорте		180	
Раздел 1. Организация пассажиропотоков			
Тема 1 Сведения о пассажиропотоках	Мощность и распределение пассажиропотоков на железнодорожных направлениях. Требования к организации пассажирского движения. Виды пассажирских сообщений	6	ОК1, ОК2, ОК3, ОК4, ОК5, ОК6, ОК7, ОК8, ОК9, ПК 2.1 ПК 2.2 ПК 2.3
Тема 2 Пассажирские поезда	Назначение и категории пассажирских поездов. Составы и нумерация пассажирских поездов	6	
Тема 3 Технические нормы пассажирского движения	Технические нормы пассажирского движения	6	
Тема 4 Учет и отчетность по пассажирским перевозкам	Учет и отчетность по пассажирским перевозкам	6	
Тема 5 Руководство для пассажирских перевозок	Оперативное руководство пассажирскими перевозками	6	
Тема 6 Организация дальнего и местного пассажиропотоков	Скорости движения пассажирских поездов. Расчет размеров пассажирского движения. Организация высокоскоростного движения пассажирских поездов.	6	
	Расписание движения пассажирских поездов. Оборот пассажирского состава	6	
Тема 7 Пригородное пассажирское движение	Особенности пригородного движения, требования, предъявляемые к его организации	6	

Тема 8 Расчет числа пригородных поездов и распределение их по времени суток	Расчет числа пригородных поездов и распределение их по времени суток	6	
Тема 9 График оборота пригородных составов	График оборота пригородных составов, расчет потребного количества составов	6	
Тема 10 Координация работы железных дорог по пригородным пассажирским перевозкам с городскими и другими видами транспорта	Координация работы железных дорог по пригородным пассажирским перевозкам с работой городского и других видов транспорта	6	
Тема 11 Технология работы пассажирских станций	Особенности технологического процесса работы пассажирских станций. Технология обработки транзитных пассажирских поездов. Обработка пассажирских поездов по прибытии на конечную станцию.	6	
	Технология обработки составов на технической станции. Обработка пассажирских поездов по отправлению. Обработка пригородных поездов	6	
Тема 12 Особенности маневровой работы	Особенности маневровой работы	6	
Тема 13 Суточный план–график работы пассажирской технической станции	Суточный план– график работы пассажирской технической станции	6	
Тема 14 Оперативное руководство на станции	Оперативное руководство на станции	6	
Тема 15 Работа билетных касс	Организация работы билетных касс. Расчет необходимого количества билетных касс	6	
Тема 16 Основы теории графика движения поездов	Значение графика движения поездов требования ПТЭ к графику движения, форма и содержание. Графическое изображение движения поездов.	6	
	Классификация графиков движения поездов и условия их применения. Теория графика.	6	

	Расписание движения поездов		
Тема 17 Элементы графика движения поездов и скорости движения поездов	Элементы графика движения поездов. Скорости движения поездов	6	
Тема 18 Расчет нормы и массы поездов	Расчет нормы массы и длины поездов	6	
Тема 19 Нормы стоянки поездов и времени нахождения локомотивов на станциях основного и оборотного депо	Нормы стоянки поездов на отдельных пунктах. Нормы времени нахождения локомотивов на станциях основного и оборотного депо	6	
Тема 20 Сведения о станционных интервалах, их расчет и схемы	Станционные интервалы, их расчет, схемы. Технологические графики выполнения операций в основные станционные интервалы.	6	
	Межпоездные интервалы. Расчет интервалов между поездами, схема интервалов. Обеспечение требований безопасности движения поездов при расчете интервалов	6	
Тема 21 Пропускная способность железнодорожных линий	Понятие о пропускной способности железнодорожных линий. Общие признаки расчета пропускной способности однопутной и двухпутной линий.	6	
	Труднейшие и ограничивающие перегоны. Период графика. Схемы пропуска поездов через труднейший перегон. Пропускная способность однопутных участков при различных типах графиков.	6	
	Пропускная способность участков при параллельном графике. Коэффициент съема. Усиление пропускной способности железных дорог	6	
Тема 22 Провозная способность железнодорожных линий	Понятие о провозной способности железнодорожных линий. Провозная способность железнодорожных линий	6	
Тема 23 Тяговое обслуживание	Основы организации обслуживания поездов	6	

движения поездов	локомотивами. Участки обращения локомотивов. Технологические нормы на операции с локомотивами		
Тема 24 Увязка графика движения поездов и оборота локомотивов, организация труда и отдыха локомотивных бригад	Увязка графика движения поездов и оборота локомотивов. Организация труда и отдыха локомотивных бригад	6	
	Всего	180	

### 3. УСЛОВИЯ РЕАЛИЗАЦИИ ПРОИЗВОДСТВЕННОЙ ПРАКТИКИ

#### Требования к материально–техническому обеспечению

Рабочая учебная программа производственной практики реализуется на станциях, на рабочих местах профессий, Дирекция управления движением, а также ДЦС. Информационное обеспечение обучения:

#### **Основная литература МДК 02.01:**

1. Боровикова, М. С. Организация перевозочного процесса на железнодорожном транспорте: учебник / М. С. Боровикова. – М.: ООО Издательский дом Автограф, 2014. – Режим доступа: <https://e.lanbook.com/book/4160>. – Загл. с экрана.

#### **Дополнительная литература МДК 02.01:**

1. Ковалев, В. И. Управление эксплуатационной работой на железнодорожном транспорте. Т. I [Электронный ресурс] / В. И. Ковалев, В. А. Кудрявцев, А. Г. Котенко, В. И. Бадах. – Электронные данные. – М.: ФГБОУ УМЦ ЖДТ, 2015. – 264 с. – Режим доступа: <http://e.lanbook.com/book/80009> – Загл. с экрана.

2. Организация движения поездов [Электронный ресурс]: учебно-методическое пособие / сост. С. С. Громышова. – Электрон. дан. – Иркутск : ИрГУПС, 2018. – 56 с. – Режим доступа: <https://e.lanbook.com/book/117552>. – Загл. с экрана.

#### **Учебно-методическая литература МДК 02.01:**

1. Быкова, О. В. ПМ. 02. Организация сервисного обслуживания на транспорте специальности 23. 02. 01 Организация перевозок и управление на транспорте / О. В. Быкова. – М.: ФГБОУ УМЦ ЖДТ, 2015.

2. Минеев, Н. В. ПМ. 02. Организация сервисного обслуживания на транспорте (по видам транспорта). МДК. 02. 01. Организация движения (по видам транспорта): методические указания по выполнению курсового проекта для обучающихся очной и заочной форм обучения специальности 23. 02. 01 / Н. В. Минеев, Е. Н. Суханова / Н. В. Минеев. – Чита: РИЦ сектор СПО ЗаБИЖТ ИрГУПС, 2017. – 72с.

3. Минеев, Н. В. ПМ. 02. Организация сервисного обслуживания на транспорте (по видам транспорта). МДК. 02. 01 Организация движения (по видам транспорта): методическая разработка по выполнению практической работы для обучающихся 2 – 3 курса очной и заочной форм обучения специальности 23. 02. 01 "Организация перевозок и управление на транспорте (по видам транспорта)" / Н. В. Минеев. – Чита: РИЦ сектор СПО ЗаБИЖТ ИрГУПС, 2015. – 22с.

4. Минеев, Н. В. ПМ. 02. Организация сервисного обслуживания (по видам транспорта). МДК. 02. 01. Организация движения (по видам транспорта): методические указания по выполнению самостоятельных работ для обучающихся очной и заочной форм обучения специальности 23. 02. 01 / Н. В. Минеев. – Чита: РИЦ сектор СПО ЗаБИЖТ ИрГУПС, 2017. – 20 с.

5. Минеев, Н. В. ПМ. 02. Организация сервисного обслуживания на транспорте (по видам транспорта). МДК. 02. 01. Организация движения (по видам транспорта): методические указания по выполнению самостоятельных работ для обучающихся специальности 23. 02. 01 Организация перевозок и управление на транспорте / Н. В. Минеев. – Чита: РИЦ сектор СПО ЗаБИЖТ ИрГУПС, 2016. – 20с.
6. Минеев, Н. В. ПМ. 02. Организация сервисного обслуживания на транспорте (по видам транспорта). МДК. 02. 01. Организация движения (по видам транспорта): методические указания по выполнению практических работ для обучающихся 4 курса очной и заочной форм обучения специальности 23. 02. 01. Организация перевозок и управление на транспорте / Н. В. Минеев, Е. Н. Суханова. – Чита: РИЦ сектор СПО ЗаБИЖТ ИрГУПС, 2017. – 20 с.
7. Шундрин, Н. А. МДК. 02. 01. Организация движения на железнодорожном транспорте: методические указания и задания на контрольные работы и курсовой проект для специальности 23. 02. 01 "Организация перевозок и управление на транспорте (по видам)" / Н. А. Шундрин. – М.: ФГБОУ УМЦ ЖДТ, 2015.

#### **Основная литература МДК 02.02:**

1. Котенко, А. Г. Организация пассажирских перевозок: учебное пособие / А. Г. Котенко. – М.: ФГБОУ ДПО УМЦ ЖДТ, 2017 . – Режим доступа: <https://e.lanbook.com/book/99630>. – Загл. с экрана.

#### **Дополнительная литература МДК 02.02:**

1. Зоркова, Е. М. Организация пассажирских перевозок и обслуживание пассажиров (по видам транспорта): учебное пособие / Е. М. Зоркова. – М.: ФГБУ ДПО УМЦ ЖДТ, 2018. – 188 с.
2. Пазойский, Ю. О. Пассажирские перевозки на железнодорожном транспорте: учебное пособие / Ю. О. Пазойский. – М.: ФГБОУ УМЦ ЖДТ, 2016. – Режим доступа: <http://e.lanbook.com/book/90923>
3. Шалягина, О.Н. Организация обслуживания пассажиров на железнодорожном транспорте : учебное пособие / О.Н. Шалягина. - Минск : РИПО, 2016. - 352 с. : схем., табл., ил. - Библиогр.: с. 328-329 - ISBN 978-985-503-608-2 ; То же [Электронный ресурс]. - URL: <http://biblioclub.ru/index.php?page=book&id=463675>

#### **Учебно-методическая литература МДК 02.02:**

1. Басинская, А. В. МДК. 02. 02. Организация пассажирских перевозок и обслуживание пассажиров (по видам транспорта): методические указания и задания на контрольную работу для специальности 23. 02. 01. "Организация перевозок и управление на транспорте (по видам)" / А. В. Басинская. – М.: ФГБОУ УМЦ ЖДТ, 2015

### **Основная литература МДК 02.03:**

1. Велединский, В. Г. Сервисная деятельность: учебник / В. Г. Велединский. – М.: КНОРУС, 2016. – Режим доступа: <https://www.book.ru/book/920475>

### **Дополнительная литература МДК 02.03:**

1. Павлова, Г. Ю. Сервисная деятельность: учебное пособие / Г. Ю. Павлова. – М.: КноРус, 2016. – 175 с. – Режим доступа: <https://www.book.ru/book/920343>

### **Учебно-методическая литература МДК 02.03:**

1. Мельникова, М. А. ПМ. 02. Организация сервисного обслуживания на транспорте (по видам транспорта). МДК. 02. 03. Система фирменного транспортного обслуживания и работа станционных технологических центров: методические указания по выполнению практических работ для обучающихся 4 курса очной формы обучения и заочной формы обучения специальности 23. 02. 01 "Организация перевозок и управление на транспорте (по видам)" / М. А. Мельникова. – Чита: РИЦ сектор СПО ЗаБИЖТ ИрГУПС, 2016. – 72 с.

2. Мельникова, М. А. ПМ. 02. Организация сервисного обслуживания на транспорте (по видам транспорта). МДК. 02. 03. Система фирменного транспортного обслуживания и работа станционных технологических центров: методические указания по выполнению самостоятельных работ для обучающихся 4 курс очной и заочной форм обучения специальности 23. 02. 01 "Организация перевозок и управление на транспорте (по видам)" / М. А. Мельникова. – Чита: РИЦ сектор СПО ЗаБИЖТ ИрГУПС, 2016. – 20 с.

3. Мельникова, М. А. ПМ. 02. Организация сервисного обслуживания на транспорте (по видам транспорта). МДК. 02. 03. Система фирменного транспортного обслуживания и работа станционных технологических центров: сборник тестовых заданий для обучающихся 4 курса очной и заочной форм обучения специальности 23. 02. 01 "Организация перевозок и управление на транспорте (по видам)" / М. А. Мельникова. – Чита: РИЦ сектор СПО ЗаБИЖТ ИрГУПС, 2016. – 36 с.

### **Общие требования к организации производственной практики**

Ознакомление с рабочими местами, технологиями работы, особыми условиями работы, спецификой предприятий и организаций под руководством квалифицированными специалистами, инженеров и менеджеров.

#### 4.КОНТРОЛЬ И ОЦЕНКА РЕЗУЛЬТАТОВ ОСВОЕНИЯ ПРОИЗВОДСТВЕННОЙ ПРАКТИКИ

По окончании практики по профилю (технологической) студент составляет письменный отчет и сдает его руководителю практики от учебного заведения одновременно с дневником по практике и аттестационными листами, подписанного непосредственным руководителем практики от предприятия.

Содержание отчета студента определяется программой практики по профилю (технологической) с индивидуальным заданием. Отчет о практике по профилю (технологической) должен содержать сведения о конкретно выполненной студентом работе в период практики, а также краткое описание предприятия, его деятельности, вопросы охраны труда, выводы и предложения.

Отчеты студентов рассматриваются руководителями практики от производства и от учебного заведения.


Руководители практики дают краткий отзыв о работе студентов, отмечая выполнение программы практики по профилю (технологической), трудовую дисциплину, степень овладения производственными навыками.


По окончании практики по профилю (технологической) студенты сдают руководителю практики от учебного заведения зачет с учетом качества выполнения индивидуального задания и характеристики, составленной руководителем практики от производства.





ФЕДЕРАЛЬНОЕ АГЕНТСТВО ЖЕЛЕЗНОДОРОЖНОГО ТРАНСПОРТА  
Федеральное государственное бюджетное образовательное учреждение  
высшего образования  
«Иркутский государственный университет путей сообщения»  
ЗАБАЙКАЛЬСКИЙ ИНСТИТУТ ЖЕЛЕЗНОДОРОЖНОГО ТРАНСПОРТА  
- филиал Федерального государственного бюджетного образовательного  
учреждения высшего образования  
«Иркутский государственный университет путей сообщения»  
ЧИТИНСКИЙ ТЕХНИКУМ ЖЕЛЕЗНОДОРОЖНОГО ТРАНСПОРТА  
(ЧТЖТ ЗаБИЖТ ИрГУПС)

РАССМОТРЕНО  
цикловой комиссией  
общеобразовательных дисциплин  
Протокол № 10 от «19» июня 2019 г.  
Председатель  /Гусева Л.В./

СОГЛАСОВАНО  
И.о. заместителя директора  
техникума по УР  
 Бурдастых Е.Л.  
«19» июня 2019 г.

РАБОЧАЯ ПРОГРАММА ПРОФЕССИОНАЛЬНОГО МОДУЛЯ  
ПМ.03. ОРГАНИЗАЦИЯ ТРАНСПОРТНО-ЛОГИСТИЧЕСКОЙ ДЕЯТЕЛЬНОСТИ  
(ПО ВИДАМ ТРАНСПОРТА)  
для специальности  
23.02.01 Организация перевозок и управление на транспорте  
(по видам)

2019

Рабочая учебная программа профессионального модуля разработана на основе Федерального государственного образовательного стандарта по специальности среднего профессионального образования 23.02.01 «Организация перевозок и управление на транспорте (по видам)» приказ № 376 МИНОБРНАУКИ РОССИИ от 22 апреля 2014года.

Организация–разработчик: Читинский техникум железнодорожного транспорта Забайкальского института железнодорожного транспорта – филиала ФГБОУ ВО Иркутского государственного университета путей сообщения.

Разработчики:

Талдыкин В.П., преподаватель специальных дисциплин ЧТЖТ ЗаБИЖТ ИрГУПС;

Кутузова О.В., преподаватель специальных дисциплин ЧТЖТ ЗаБИЖТ ИрГУПС

Ласкина О.Н., преподаватель специальных дисциплин ЧТЖТ ЗаБИЖТ ИрГУПС

Ласкина Л.Н., преподаватель специальных дисциплин ЧТЖТ ЗаБИЖТ ИрГУПС

Рецензент: А.А. Канин Начальник технического отдела службы организации эксплуатационной работы (по забайкальскому региону) дирекции управления движением на восточном полигоне, председатель ГЭК

## СОДЕРЖАНИЕ

1. ПАСПОРТ РАБОЧЕЙ УЧЕБНОЙ ПРОГРАММЫ ПРОФЕССИОНАЛЬНОГО МОДУЛЯ	стр 4
2. РЕЗУЛЬТАТЫ ОСВОЕНИЯ ПРОФЕССИОНАЛЬНОГО МОДУЛЯ	7
3. СТРУКТУРА И СОДЕРЖАНИЕ ПРОФЕССИОНАЛЬНОГО МОДУЛЯ	8
4. УСЛОВИЯ РЕАЛИЗАЦИИ ПРОФЕССИОНАЛЬНОГО МОДУЛЯ	56
5. КОНТРОЛЬ И ОЦЕНКА РЕЗУЛЬТАТОВ ОСВОЕНИЯ ПРОФЕССИОНАЛЬНОГО МОДУЛЯ (ВИДА ПРОФЕССИОНАЛЬНОЙ ДЕЯТЕЛЬНОСТИ)	61
6. ЛИСТ ИЗМЕНЕНИЙ И ДОПОЛНЕНИЙ, ВНЕСЕННЫХ В РАБОЧУЮ УЧЕБНУЮ ПРОГРАММУ	65

# 1. ПАСПОРТ РАБОЧЕЙ УЧЕБНОЙ ПРОГРАММЫ ПРОФЕССИОНАЛЬНОГО МОДУЛЯ

## ПМ.03. ОРГАНИЗАЦИЯ ТРАНСПОРТНО–ЛОГИСТИЧЕСКОЙ ДЕЯТЕЛЬНОСТИ (ПО ВИДАМ ТРАНСПОРТА)

### 1.1. Область применения рабочей учебной программы профессионального модуля

Рабочая программа профессионального модуля (далее – рабочая программа) является частью программы подготовки специалистов среднего звена с ФГОС по специальности 23.02.01 Организация перевозок и управление на транспорте (по видам) в части освоения основного вида профессиональной деятельности (ВПД) «Организация транспортно–логистической деятельности (по видам транспорта)» и соответствующих профессиональных компетенций (ПК):

1. Организовывать работу персонала по оформлению и обработке документации при перевозке грузов и пассажиров и осуществлению расчетов за услуги, предоставляемые транспортными организациями.

2. Обеспечивать осуществление процесса управления перевозками на основе логистической концепции и организовывать рациональную переработку грузов.

3. Применять в профессиональной деятельности основные положения, регулирующие взаимоотношения пользователей транспорта и перевозчика.

### 1.2. Цели и задачи профессионального модуля – требования к результатам освоения учебной дисциплины

С целью овладения указанным видом профессиональной деятельности и соответствующими профессиональными компетенциями обучающийся в ходе освоения профессионального модуля должен:

иметь практический опыт:

- оформления перевозочных документов;
- расчета платежей за перевозки.

уметь:

– рассчитывать показатели качества и эффективности транспортной логистики;

- определять класс и степень опасности перевозимых грузов;
- определять сроки доставки.

знать:

- основы построения транспортных логистических цепей;
- классификацию опасных грузов;
- порядок нанесения знаков опасности;
- назначение и функциональные возможности систем, применяемых в грузовой работе;
- правила перевозок грузов;

- организацию грузовой работы на транспорте;
- требования к персоналу по оформлению перевозок и расчетов по ним;
- формы перевозочных документов;
- организацию работы с клиентурой;
- грузовую отчетность;
- меры безопасности при перевозке грузов, особенно опасных;
- меры по обеспечению сохранности при перевозке грузов;
- цели и понятия логистики;
- особенности функционирования внутрипроизводственной логистики;
- основные принципы транспортной логистики;
- правила размещения и крепления грузов.

1.3. Количество часов на освоение рабочей учебной программы профессионального модуля ПМ.03. очной формы обучения:

всего – 697 часов, в том числе:

- максимальной учебной нагрузки обучающегося – 697 часов, включая обязательную аудиторную учебную нагрузку обучающегося – 473 часа;
- самостоятельную работу обучающегося – 224 часа;
- теоретические занятия – 272 часа;
- практические занятия – 181 час;
- курсовое проектирование – 20 часов;
- учебной практики – 3 недели;
- производственной практики – 5 недель.

МДК 03.01.

всего – 301 час, в том числе:

- самостоятельную работу обучающегося – 98 часов;
- обязательную аудиторную учебную нагрузку обучающегося – 203 часа;
- теоретические занятия – 118 часов;
- практические занятия – 65 часов;
- курсовое проектирование – 20 часов.

МДК 03.02.

всего – 326 часов, в том числе:

- самостоятельную работу обучающегося – 104 часа;
- обязательную аудиторную учебную нагрузку обучающегося – 222 часа;
- теоретические занятия – 130 часов;
- практические занятия – 92 часа.

МДК 03.03.

всего – 70 часов, в том числе:

- самостоятельную работу обучающегося – 22 часа;
- обязательную аудиторную учебную нагрузку обучающегося – 48 часов;
- теоретические занятия – 24 часа;
- практические занятия – 24 часа.

Количество часов на освоение рабочей учебной программы профессионального модуля ПМ.03. заочной формы обучения:

всего – 697 часов, в том числе:

максимальной учебной нагрузки обучающегося – 697 часов, включая  
обязательную аудиторную учебную нагрузку обучающегося – 136 часов;  
самостоятельную работу обучающегося – 561 час;  
теоретические занятия – 60 часов;  
практические занятия – 56 часов;  
курсовое проектирование – 20 часов;  
учебной практики – 2 недели;  
производственной практики – 7 недель.

МДК 03.01.

всего – 301 час, в том числе:

самостоятельную работу обучающегося – 235 часов;  
обязательную аудиторную учебную нагрузку обучающегося – 66 часа;  
теоретические занятия – 26 часов;  
практические занятия – 20 часов;  
курсовое проектирование – 20 часов.

МДК 03.02.

всего – 326 часов, в том числе:

самостоятельную работу обучающегося – 268 часов;  
обязательную аудиторную учебную нагрузку обучающегося – 58 часов;  
теоретические занятия – 28 часов;  
практические занятия – 30 часов.

МДК 03.03.

всего – 70 часов, в том числе:

самостоятельную работу обучающегося – 58 часа;  
обязательную аудиторную учебную нагрузку обучающегося – 12 часов;  
теоретические занятия – 6 часов;  
практические занятия – 6 часов.

## 2. РЕЗУЛЬТАТЫ ОСВОЕНИЯ ПРОФЕССИОНАЛЬНОГО МОДУЛЯ

Результатом освоения рабочей учебной программы профессионального модуля является овладение обучающимися видом профессиональной деятельности (ВПД) Организация транспортно–логистической деятельности (по видам транспорта), в том числе профессиональными (ПК) и общими (ОК) компетенциями:

Код	Наименование результата обучения
ПК 3.1.	Организовывать работу персонала по обработке перевозочных документов и осуществлению расчетов за услуги, предоставляемые транспортными организациями
ПК 3.2.	Обеспечивать осуществление процесса управления перевозками на основе логистической концепции и организовывать рациональную переработку грузов
ПК 3.3.	Применять в профессиональной деятельности основные положения, регулирующие взаимоотношения пользователей транспорта и перевозчика
ОК 1.	Понимать сущность и социальную значимость своей будущей профессии, проявлять к ней устойчивый интерес
ОК 2.	Организовывать собственную деятельность, выбирать типовые методы и способы выполнения профессиональных задач, оценивать их эффективность и качество
ОК 3.	Принимать решения в стандартных и нестандартных ситуациях и нести за них ответственность
ОК 4.	Осуществлять поиск и использование информации необходимой для эффективного выполнения профессиональных задач, профессионального и личностного развития
ОК 5.	Использовать информационно–коммуникационные технологии в профессиональной деятельности
ОК 6.	Работать в коллективе и команде, эффективно общаться с коллегами, руководством, потребителями
ОК 7.	Брать на себя ответственность за работу членов команды (подчиненных), результат выполнения заданий
ОК 8.	Самостоятельно определять задачи профессионального и личностного развития, заниматься самообразованием, осознанно планировать повышение квалификации
ОК 9.	Ориентироваться в условиях частой смены технологий в профессиональной деятельности



### 3. СТРУКТУРА И СОДЕРЖАНИЕ ПРОФЕССИОНАЛЬНОГО МОДУЛЯ ПМ. 03.

#### 3.1. Тематический план профессионального модуля очной формы обучения

Код профессиональных компетенций	Наименование разделов профессионального модуля	Всего часов (максимальная учебная нагрузка и практика)	Объем времени, отведенный на освоение междисциплинарного курса (курсов), ч						Практика, недель	
			Обязательная аудиторная учебная нагрузка обучающихся				Самостоятельная работа обучающихся		учебная	Производственная (по профилю специальности)
			всего	в т.ч. лекционные занятия	в т.ч. лабораторные и практические занятия	в т.ч. курсовая работа (проект)	всего	в т.ч. курсовая работа (проект)		
1	2	3	4	5	6	7	8	9	10	11
ПК 3.1– 3.3	Раздел 1. Осуществление транспортно–экспедиционной деятельности на железнодорожном Transporte	301	203	118	65	20	98	–	3 недели	5 недель
ПК 3.1– 3.3	Раздел 2. Обеспечение процесса грузовых перевозок	326	222	130	92	–	104	–	–	–
ПК 3.1– 3.3	Раздел 3. Осуществление перевозки грузов на особых условиях	70	48	24	24	–	22	–	–	–
	Всего	697	473	190	181	20	224			
ПК 3.1– 3.3	учебная (по профилю специальности)	3 недели	–	–	–	–	–	–	3 недели	–
ПК 3.1– 3.3	Производственная (по профилю специальности)	5 недель	–	–	–	–	–	–	–	5 недель

### 3.2. Тематический план профессионального модуля заочной формы обучения

Код профессиональных компетенций	Наименование разделов профессионального модуля	Всего часов (максимальная учебная нагрузка и практика)	Объем времени, отведенный на освоение междисциплинарного курса (курсов), ч						Практика, неделях	
			Обязательная аудиторная учебная нагрузка обучающихся				Самостоятельная работа обучающихся		учебная	Производственная (по профилю специальности)
			всего	в т.ч. лекционные занятия	в т.ч. практические занятия	в т.ч. курсовая работа (проект)	всего	в т.ч. курсовая работа (проект)		
1	2	3	4	5	6	7	8	9	10	11
ПК 3.1– 3.3	Раздел 1. Осуществление транспортно–экспедиционной деятельности на железнодорожном транспорте	301	66	26	20	20	235	–	2 недели	7 недель
ПК 3.1– 3.3	Раздел 2. Обеспечение процесса грузовых перевозок	326	58	28	30	–	268	–	–	–
ПК 3.1– 3.3	Раздел 3. Осуществление перевозки грузов на особых условиях	70	12	6	6	–	58	–	–	–
	всего	697	136	60	56	20	561			
ПК 3.1– 3.3	учебная (по профилю специальности)	3 недели	–	–	–	–	–	–	2 недели	–
ПК 3.1– 3.3	Производственная (по профилю специальности)	5 недель	–	–	–	–	–	–	–	7 недель

### 3.3 Содержание обучения по профессиональному модулю очной формы обучения

Наименование разделов и тем	№ занятия	Содержание учебного материала, практические занятия, самостоятельная работа обучающихся	Объем часов	Уровень освоения	Формируемые компетенции
1	2	3	4	5	
		3 (2) курс, 5 (3) семестр Максимальная учебная нагрузка (всего) – 211 Обязательная аудиторная учебная нагрузка (всего) –143 в том числе: теоретическое обучение –88 практические занятия – 55			
Раздел 1. Осуществление транспортно–экспедиционной деятельности на железнодорожном транспорте					ОК 1 ОК 2. ОК3 ОК4 ОК5 ОК6 ОК7 ОК8 ОК9 ПК 3.1 ПК 3.2
МДК 03.01 Транспортно–экспедиционная деятельность на железнодорожном транспорте			203		
Тема 1.1 Введение в логистику		<b>Содержание учебного материала</b>			
	1	<b>История развития логистики.</b> Основные понятия и определения. Организация товародвижения.	2	2	ОК 1 ОК 2 ОК4 ОК6 ОК7 ПК 3.1
	2	<b>Логистические потоки и их характеристики.</b> Логистика как производственная структура экономики. Основные цели и концепции логистики	2		

	3	Функциональные сферы логистики. <b>Понятия транспортной логистики; ее сущность и задачи.</b> Роли информационных и финансовых потоков в логистических системах.	2		
		<b>Практическое занятие</b>			
	4	<b>Оценка ускоренной доставки груза в логистической цепи №1</b>	2		
		<b>Самостоятельная работа обучающихся</b>			
		Систематическая проработка конспектов занятий, учебных изданий и специальной технической литературы (по вопросам к параграфам, главам учебных пособий, составленным преподавателем). Подготовка к практическим занятиям с использованием методических рекомендаций преподавателя, оформление практических занятий, отчетов и подготовка к их защите, курсовая работа. Графическое изображение структуры текста. Ответы на контрольные вопросы.			
Тема 1.2 Логистические системы и транспорт		<b>Содержание учебного материала</b>			
	5	<b>Виды логистических систем.</b> Транспортная составляющая логистических систем. Участники доставки грузов и пассажиров.	2	2	ОК 2 ОК3 ОК4 ОК6 ОК7 ПК 3.1
	6	<b>Транспортный и экспедиторский сервис,</b> организация и технология транспортно–экспедиционных операций.	2		
	7	<b>Система фирменного транспортного обслуживания (СФТО) как логистическая система.</b> Роль СФТО в обеспечении устойчивого функционирования железных дорог на рынке транспортных услуг. Критерии оптимизации грузовых и пассажирских перевозок.	2		
		<b>Практическое занятие</b>	2		
	8	<b>Определение оптимальной партии груза в логистической цепи № 2</b>	2		
	9	<b>Расчет оптимальной партии груза графическим методом № 3</b>	2		
	10	<b>Смешанные (комбинированные) и интермодальные перевозки с участием различных видов транспорта.</b> Транспортное обеспечение внешнеэкономической деятельности. Международные транспортные коридоры			
		<b>Самостоятельная работа обучающихся</b>			
			Систематическая проработка конспектов занятий, учебных изданий и специальной технической литературы (по вопросам к параграфам, главам учебных пособий, составленным преподавателем). Подготовка к практическим занятиям с использованием методических рекомендаций преподавателя, оформление практических занятий, отчетов и подготовка к их защите, курсовая работа. Графическое изображение структуры текста. Ответы на контрольные вопросы.		

Тема 1.3 Построение логистических цепей		<b>Содержание учебного материала</b>			
	<b>11</b>	<b>Характеристики логистических транспортных цепей.</b> Логистические цепи при доставке грузов технологическими маршрутами. Логистические цепи доставки сырья и грузов различными видами транспорта. Понятие о функции срочности доставки. Определение величины транспортной партии груза.	2	2	ОК2 ОК3 ПК 3.1
		<b>Самостоятельная работа обучающихся</b>			
		Систематическая проработка конспектов занятий, учебных изданий и специальной технической литературы (по вопросам к параграфам, главам учебных пособий, составленным преподавателем). Подготовка к практическим занятиям с использованием методических рекомендаций преподавателя, оформление практических занятий, отчетов и подготовка к их защите, курсовая работа. Графическое изображение структуры текста. Ответы на контрольные вопросы.			
Тема 1.4 Склады в логистических системах		<b>Содержание учебного материала</b>			
	<b>12</b>	<b>Назначение, разновидности и функции складов и терминалов.</b> Принципы формирования дислокации складской цепи.	2	2	ОК 2 ОК3 ОК4 ОК6 ОК7 ОК9 ПК 3.1 ПК3.2
		<b>Практические занятия</b>			
	<b>13</b>	<b>Определение оптимального места расположения склада на заданном полигоне № 4</b>			
	<b>14</b>	<b>Координация развития и технологического взаимодействия в работе транспорта и складов.</b> Планирование подачи-уборки грузов на склады.	2		
	<b>15</b>	<b>Логистические центры.</b> Технология обработки и распределения грузов; прогрессивные методы и технические средства, применяемые на складах. Таможенные терминалы.	2		
		<b>Практические занятия №5</b>			
	<b>16</b>	<b>Планирование рейса маневрового локомотива, погрузчика по заданию преподавателя</b>			
		<b>Самостоятельная работа обучающихся</b>			
	Систематическая проработка конспектов занятий, учебных изданий и специальной технической литературы (по вопросам к параграфам, главам учебных пособий, составленным преподавателем). Подготовка к практическим занятиям с использованием методических рекомендаций преподавателя, оформление практических занятий, отчетов и подготовка к их защите, курсовая работа. Графическое изображение структуры текста. Ответы на контрольные				

		вопросы.			
Тема 1.5 Маркетинг транспортно– складских услуг		<b>Содержание учебного материала</b>			
	<b>17</b>	<b>Связь маркетинга и логистики: сходства и различия.</b> Логистика в коммерческой деятельности, сбытовые и распределительные функции.	2	2	ОК4 ОК5 ОК7 ОК9 ПК 3.1
	<b>18</b>	Каналы товародвижения и структурные схемы размещения торговых складов на каналах товародвижения. <b>Методы изучения и регулирования транспортного и складского рынка</b>	2		
		<b>Самостоятельная работа обучающихся</b>			
		Систематическая проработка конспектов занятий, учебных изданий и специальной технической литературы (по вопросам к параграфам, главам учебных пособий, составленным преподавателем). Подготовка к практическим занятиям с использованием методических рекомендаций преподавателя, оформление практических занятий, отчетов и подготовка к их защите, курсовая работа. Графическое изображение структуры текста. Ответы на контрольные вопросы.			
Тема 1.6 Логистические аспекты тары и упаковки, контейнерные перевозки		<b>Содержание учебного материала</b>			ОК3 ОК4 ОК5 ОК7 ОК9 ПК 3.1 ПК3.2
	<b>19</b>	<b>Виды тары и упаковки, методы ее проверки.</b> Требования к таре, упаковке грузов. Упаковка грузов для комбинированных (смешанных) перевозок. Международный рынок тары и упаковки и методы ее выбора. <b>Требования к контейнерам.</b> Пакетирование и контейнеризация грузов, их эффективность.	2	2	
		<b>Практические занятия</b>			
	<b>20</b>	<b>Расчет времени на погрузку–выгрузку вагонов при помощи электропогрузчика № 6</b>	2		
		<b>Самостоятельная работа обучающихся</b>			
		Систематическая проработка конспектов занятий, учебных изданий и специальной технической литературы (по вопросам к параграфам, главам учебных пособий, составленным преподавателем). Подготовка к практическим занятиям с использованием методических рекомендаций преподавателя, оформление практических занятий, отчетов и подготовка к их защите, курсовая работа. Графическое изображение структуры текста. Ответы на контрольные вопросы.			
		<b>Содержание учебного материала</b>			

Тема 1.7 Запасы материальных ресурсов и их оптимизация	21	<b>Понятие внутрипроизводственной логистики. Виды запасов материальных ресурсов. Затраты на содержание запасов. Логистическое управление запасами ресурсов.</b>	2	2	OK3 OK4 OK6 OK7 OK8 ПК 3.1
	22	<b>Организация материально–технического снабжения на железнодорожном транспорте. Особенности оптимизации материальных ресурсов на железнодорожном транспорте.</b>	2		
		<b>Практическое занятие №7</b>			
	23	<b>Разработка предложений по оптимизации материальных запасов на станции</b>	2		
		<b>Самостоятельная работа обучающихся</b>			
		Систематическая проработка конспектов занятий, учебных изданий и специальной технической литературы (по вопросам к параграфам, главам учебных пособий, составленным преподавателем). Подготовка к практическим занятиям с использованием методических рекомендаций преподавателя, оформление практических занятий, отчетов и подготовка к их защите, курсовая работа. Графическое изображение структуры текста. Ответы на контрольные вопросы.			
Тема 1.8 Информационное обеспечение транспортной логистики		<b>Содержание учебного материала</b>			
	24	<b>Цели и роли информационных потоков в логистических системах. Общая классификация информационных потоков</b>	2	2	OK7 OK8 OK9 ПК 3.1 ПК3.2
		<b>Самостоятельная работа обучающихся</b>			
	Систематическая проработка конспектов занятий, учебных изданий и специальной технической литературы (по вопросам к параграфам, главам учебных пособий, составленным преподавателем). Подготовка к практическим занятиям с использованием методических рекомендаций преподавателя, оформление практических занятий, отчетов и подготовка к их защите, курсовая работа. Графическое изображение структуры текста. Ответы на контрольные вопросы.				
Тема 1.9 Транспорт как отрасль экономики		<b>Содержание учебного материала</b>			OK4 OK6 OK7 OK9 ПК 3.1
	25	<b>Особенности и перспективы развития железнодорожного транспорта</b> Роль и значение железнодорожного транспорта в системе рыночной экономики. Специфические особенности железнодорожного транспорта. Этапы и задачи реформирования железнодорожного транспорта.	2	2	

	<b>26</b>	<b>Транспортная продукция, ее особенности и измерители.</b> Объемные и качественные показатели эксплуатационной работы.	2		
		<b>Практические занятия №8</b>			
	<b>27</b>	<b>Планирование объемных и качественных показателей дороги.</b>	2		
		<b>Содержание учебного материала</b>			
	<b>28</b>	<b>Ресурсы железнодорожного транспорта.</b> Материально–технические, трудовые и финансовые ресурсы.	2	2	
		<b>Практические занятия</b>			
	<b>29</b>	<b>Планирование объемных и качественных показателей станции. № 9</b>			
		<b>Содержание учебного материала</b>			
	<b>30</b>	<b>Состав и структура эксплуатационных расходов отрасли, их зависимость от размеров движения.</b> Элементы затрат, калькуляция себестоимости.			
	<b>31</b>	<b>Доходы от перевозок, пути повышения доходов.</b> Прибыль организации, распределение и использование прибыли.			
		<b>Практические занятия</b>			
	<b>32</b>	<b>Расчет норм простоя вагонов на станции № 10</b>			
		<b>Самостоятельная работа обучающихся</b>			
		Систематическая проработка конспектов занятий, учебных изданий и специальной технической литературы (по вопросам к параграфам, главам учебных пособий, составленным преподавателем). Подготовка к практическим занятиям с использованием методических рекомендаций преподавателя, оформление практических занятий, отчетов и подготовка к их защите, курсовая работа. Графическое изображение структуры текста. Ответы на контрольные вопросы.			
Тема 1.10 Инфраструктура – основная экономическая структура рыночной системы хозяйствования		<b>Содержание учебного материала</b>			
	<b>33</b>	<b>Организационно–правовые формы организаций.</b> Классификация организаций по формам собственности и объектам производства. Производственные особенности структуры организации. Инфраструктура организации.	2	2	ОК4 ОК5 ОК7 ОК8 ОК9 ПК 3.1 ПК3.2
	<b>34</b>	<b>Типы производства, их характеристика.</b> Понятие производственного и технологического процесса. Особенности производственного процесса на железнодорожном транспорте.	2		
		<b>Практические занятия</b>			



	35	<b>Расчет показателей использования грузовых вагонов № 11</b>	2		
		<b>Содержание учебного материала</b>			
	36	<b>Законы и нормативные документы</b> , регулирующие правовые и организационные основы железнодорожного транспорта.	2	2	
	37	<b>Материально–техническая база организаций.</b> Сущность, назначение и состав основных средств. Классификация и структура основных средств, оценка основных средств, износ и амортизация.	2		
		<b>Практические занятия</b>			
	38	<b>Основные фонды. Определение видов их стоимости № 12</b>	2		
	39	<b>Определение показателей использования основных фондов и оборотных средств № 13</b>	2		
	40	<b>Расчет амортизационных отчислений № 14</b>	2		
		<b>Содержание учебного материала</b>			
	41	<b>Оборотные средства, понятие, состав, структура.</b> Показатели использования оборотных средств. Пути повышения эффективности использования основных и оборотных средств.	2	2	
		<b>Практические занятия</b>			
	42	<b>Определение показателей использования оборотных средств № 15</b>	2		
		<b>Самостоятельная работа обучающихся</b>			
		Систематическая проработка конспектов занятий, учебных изданий и специальной технической литературы (по вопросам к параграфам, главам учебных пособий, составленным преподавателем). Подготовка к практическим занятиям с использованием методических рекомендаций преподавателя, оформление практических занятий, отчетов и подготовка к их защите, курсовая работа. Графическое изображение структуры текста. Ответы на контрольные вопросы.			
		<b>Содержание учебного материала</b>			
Тема 1.11 Основы организации и нормирования труда. Ресурсы	43	<b>Организация труда.</b> Основные задачи и принципы организации труда, ее особенности на железнодорожном транспорте. <b>Основные направления совершенствования организации труда на станции.</b> Значение и задачи бригадной формы организации	2	2	ОК2 ОК3 ОК4

управления.		труда.			ОК5 ОК7 ОК8 ОК9 ПК 3.1 ПК3.2
	44	<b>Структура кадров, движение кадров, списочная численность персонала и показатели ее измерения. Основные аспекты, управления человеческими ресурсами.</b> Механизм управления персоналом. Структура управления персоналом на транспорте. Мотивация исполнителей на повышение качества труда.	2		
		<b>Практические занятия</b>			
	45	<b>Расчёт показателей использования локомотивов №16</b>	2		
		<b>Содержание учебного материала</b>	2		
	46	<b>Нормирование труда.</b> Понятие о рабочем времени. Бюджет рабочего времени. Классификация затрат рабочего времени. Сущность и значение нормирования труда.	2		
		<b>Практические занятия</b>			
	47	<b>Индивидуальная фотография рабочего дня №17</b>	2		
	48	<b>Обработка материалов индивидуальной фотографии рабочего дня №18</b>	2		
	49	<b>Обработка материалов хронометража</b>	2		
		<b>Содержание учебного материала</b>			
	50	<b>Основные виды норм затрат труда. Методы нормирования труда:</b> опытно–статистический и аналитический (исследовательский и расчетный). Нормативы затрат труда.	2		
		<b>Практические занятия</b>			
	51	<b>Расчёт норм затрат труда №20</b>	2		
	<b>Самостоятельная работа обучающихся</b>				
		Систематическая проработка конспектов занятий, учебных изданий и специальной технической литературы (по вопросам к параграфам, главам учебных пособий, составленным преподавателем). Подготовка к практическим занятиям с использованием методических рекомендаций преподавателя, оформление практических занятий, отчетов и подготовка к их защите, курсовая работа. Графическое изображение структуры текста. Ответы на контрольные вопросы.			

Тема 1.12 Трудовые ресурсы и оплата труда		<b>Содержание учебного материала</b>			
	52	<b>Производительность труда.</b> Понятие производительности труда. Показатели производительности труда: выработка, трудоемкость. Методы измерения производительности труда: натуральный, денежный (стоимостной) и трудовой	2	2	ОК2 ОК3 ОК4 ОК5 ОК7 ОК8 ОК9 ПК 3.1 ПК3.2
		<b>Практические занятия</b>			
	53	<b>Расчет производительности труда на участке №21</b>	2		
		<b>Содержание учебного материала</b>			
	54	<b>Факторы и резервы роста производительности труда: характеристика реализации.</b> Способы определения производительности труда, для различных подразделений железнодорожного транспорта, в том числе на железнодорожных станциях.	2	2	
		<b>Практические занятия</b>			
	55	<b>Расчет производительности труда станции №22</b>	2		
		<b>Содержание учебного материала</b>			
	56	<b>Формы и системы оплаты труда.</b> Сущность, принципы и механизм организации заработной платы в организациях железнодорожного транспорта. Тарифная система оплаты труда: ее сущность, состав и содержание, ее элементы. Бестарифная система оплаты труда.	2	2	
	57	<b>Формы и системы оплаты труда: сдельная, повременная, их разновидности, преимущества и недостатки, области применения.</b> Корпоративная система оплаты труда ОАО «РЖД». Структура заработной платы, виды и порядок доплат, методика расчёта заработной платы работников различных категорий.	2		
		<b>Практические занятия</b>			
	58	<b>Расчет заработной платы работников станции №23</b>	2		
		<b>Содержание учебного материала</b>			
59	<b>Система премирования, источники, условия и показатели премирования работников станций, положение о премировании.</b> Порядок индексации доходов населения в условиях инфляции.	2	2		
60	<b>Методика определения необходимой численности</b> различных категории работников и фонда оплаты труда. Расчёт штатного расписания.	2			
	<b>Практические занятия</b>				
61	<b>Расчет численности различных категорий работников станции №24</b>	2			

		<b>Содержание учебного материала</b>			
	<b>62</b>	<b>Фонд оплаты труда, его состав, структура.</b>	2	2	
		<b>Практические занятия №25</b>			
	<b>63</b>	<b>Расчёт фонда оплаты труда и среднемесячного заработка работников станции</b>	2		OK2 OK3 OK4 OK5 OK7 OK8 OK9 ПК 3.1 ПК3.2
		<b>Содержание учебного материала</b>			
	<b>64</b>	<b>Классификация и структура эксплуатационных расходов, порядок их планирования.</b>	2	2	
	<b>65</b>	<b>Затраты по элементам и статьям</b>	2		
		<b>Практические занятия</b>			
	<b>66</b>	<b>Расчет эксплуатационных расходов №26</b>	2		
		<b>Содержание учебного материала</b>			
	<b>67</b>	<b>Тарифные составляющие.</b>	2	2	
	<b>68</b>	<b>Особенности организации и планирования расходов на станции.</b>	2		
		<b>Практические занятия</b>			
	<b>69</b>	<b>Расчет экономических показателей работы подразделений №27</b>	2		
		<b>Содержание учебного материала</b>			
	<b>70</b>	<b>Понятие себестоимости перевозок, пути ее снижения.</b>	2	2	
		<b>Практические занятия</b>			
	<b>71</b>	<b>Расчёт себестоимости продукции станции и участка №28</b>	1		
		<b>Содержание учебного материала</b>			
	<b>72</b>	<b>Ценовая политика и ценообразование на железнодорожном транспорте.</b>	2	2	
		<b>Самостоятельная работа обучающихся</b>			
		Систематическая проработка конспектов занятий, учебных изданий и специальной технической литературы (по вопросам к параграфам, главам учебных пособий, составленным преподавателем). Подготовка к практическим занятиям с использованием методических рекомендаций преподавателя, оформление практических занятий, отчетов и подготовка к их защите, курсовая работа. Графическое изображение структуры текста. Ответы на контрольные вопросы.			

		3 (2) курс, 6 (4) семестр Максимальная учебная нагрузка (всего) – 90 Обязательная аудиторная учебная нагрузка (всего) –60 в том числе: теоретическое обучение –30 практические занятия – 10 курсовое проектирование –20			
Тема 1.13. Маркетинговая деятельность и планирование на железно дорожном транспорте		<b>Содержание учебного материала</b>			
	<b>1</b>	<b>Тарифы на грузовые перевозки, перечень документов, их содержание.</b> Порядок финансирования производственно–хозяйственной деятельности организации.	2	2	ОК2 ОК3 ОК4 ОК5 ОК7 ОК8 ОК9 ПК 3.1 ПК3.2
		<b>Практические занятия</b>			
	<b>2</b>	<b>Расчет экономических показателей работы станций №29</b>	2		
		<b>Содержание учебного материала</b>			
	<b>3</b>	<b>Бюджетирование как инструмент управления и планирования.</b> Бюджетирование на железнодорожной станции и в дирекциях.	2	2	
	<b>4</b>	<b>Планирование и прогнозирование спроса на грузовые перевозки.</b> Виды планов перевозки грузов. Особенности организации и планирования на станции. О переходе на единую систему формирования (планирования) показателей выполняемых работ на основе соглашений и наряд–заказов. Регламенты взаимодействия.	2		
		<b>Практические занятия</b>			
	<b>5</b>	<b>Расчет экономической эффективности от сокращения простоя вагонов на станции. №30</b>	2		
	<b>Содержание учебного материала</b>				
<b>6</b>	<b>Понятие и концепция маркетинга.</b> Концепция совершенствования производства, концепция качества товаров.– концепция сбыта, современная концепция социально–ориентированного маркетинга. Принцип и цели маркетинга. Понятие конкурентоспособности. Пути повышения качества и конкурентоспособности транспортной продукции.	2	2		
<b>7</b>	<b>Маркетинг пассажирских перевозок.</b> Значение и динамика пассажирских перевозок, порядок их планирования. Повышение качества пассажирских перевозок. Пассажирские тарифы. Особенности организации и планирования работы по обслуживанию пассажиров	2			

		<b>Практические занятия</b>			
	<b>8</b>	<b>Расчет эффективности от повышения производительности №31</b>	2		
		<b>Содержание учебного материала</b>			
	<b>9</b>	<b>Бизнес–планирование деятельности организации.</b> Назначение и содержание бизнес–плана. Оценки рынка: анализ конкурентов и рынка сбыта продукции. План маркетинга. Производственная программа, принципы формирования и содержания, производственные мощности, необходимые для реализации производственной программы.	2	2	
		<b>Практические занятия</b>			
	<b>10</b>	<b>Анализ результатов производственно–финансовой деятельности станции №32</b>	2		
		<b>Содержание учебного материала</b>			
	<b>11</b>	<b>Учет и экономический анализ производственно–финансовой деятельности</b> Значение и виды учета. Формы учета и отчетности основной производственной деятельности железнодорожной станции, в т.ч. простоя вагонов, погрузки, выгрузки и т.д.	2	2	
	<b>12</b>	<b>Учетная и отчетная документации.</b> Ревизия и инвентаризация. Цели виды и методы экономического анализа.	2		
		<b>Практические занятия</b>	2		
	<b>13</b>	<b>Анализ выполнения плана по труду станции № 33</b>	2		
		<b>Содержание учебного материала</b>			
Тема 1.14. Инвестиционная политика предприятия	<b>14</b>	<b>Инновации, понятие и классификация.</b> Инвестиции, их типы, основные сферы. Принципы инвестирования. Методы расчета эффективности инвестиций.	2	2	ОК2 ОК3 ОК4 ОК5 ОК7 ОК8 ОК9 ПК 3.1 ПК3.2
		<b>Практическое занятие</b>			
	<b>15</b>	<b>Расчет экономической эффективности от внедрения новой техники, технологий и услуг. №34</b>	2		
		<b>Самостоятельная работа обучающихся</b>			
		Систематическая проработка конспектов занятий, учебных изданий и специальной технической литературы (по вопросам к параграфам, главам учебных пособий, составленным преподавателем). Подготовка к практическим занятиям с использованием методических рекомендаций преподавателя,			

		оформление практических занятий, отчетов и подготовка к их защите, курсовая работа. Графическое изображение структуры текста. Ответы на контрольные вопросы.			
Тема 1.15 Внешнеэкономическая деятельность организации		<b>Содержание учебного материала</b>			
	<b>16</b>	<b>Значение внешнеэкономических связей</b> , формы внешнеэкономической деятельности организации. <b>Понятие: экспорт, импорт.</b> В чем заключается выгода международной торговли.	2	2	OK2 OK3 OK4 OK5 OK6 OK7 OK8 OK9 ПК 3.1 ПК3.2
		<b>Практическое занятие</b>			
	<b>17</b>	<b>Расчет эффективности реконструкции сортировочной горки № 35</b>	2		
	<b>18</b>	<b>Формы экспорта капитала. № 36</b>	2		
	<b>19</b>	<b>Принципы государственного регулирования внешнеэкономических связей.</b> Совместные предприятия, свободные экономические зоны. <b>№ 37</b>	2		
	<b>20</b>	<b>Нормирование труда работников станции № 38</b>	2		
		<b>Самостоятельная работа обучающихся</b>			
	Систематическая проработка конспектов занятий, учебных изданий и специальной технической литературы (по вопросам к параграфам, главам учебных пособий, составленным преподавателем). Подготовка к практическим занятиям с использованием методических рекомендаций преподавателя, оформление практических занятий, отчетов и подготовка к их защите, курсовая работа. Графическое изображение структуры текста. Ответы на контрольные вопросы.				
		Курсовая работа по разделу Примерная тематика курсовых работ:	20		OK1 OK2 OK3 OK4 OK5 OK6 OK7 OK8 OK9 ПК 3.1 ПК3.2
<b>21</b>	1.Разработка плановых заданий для железнодорожной станции (сортировочной)	2			
	2.Разработка плановых заданий для железнодорожной станции (грузовой)				
	3.Разработка плановых заданий для железнодорожной станции (пассажирской).				
	<b>22</b>	Содержание пояснительной записки: Введение		2	
	<b>23</b>	1.Технико-экономическая характеристика станции.		2	
	<b>24</b>	2.Технический план (расчет объемных и качественных показателей работы станции).		2	
	<b>25</b>	3. Расчет показателей плана по труду (контингент работников станции, фонд заработной платы, среднемесячная заработная плата каждого работника)		2	
<b>26</b>	4. Расчет производительности труда.	2			

	<b>27</b>	5. Расчет эксплуатационных расходов и себестоимости продукции станции.	2		
	<b>28</b>	6. Расчет технико-экономических показателей.	2		
	<b>29</b>	7. Разработка организационно-технических мероприятий по повышению эффективности работы станции, расчет их эффективности.	2		
	<b>30</b>	Заключение.	2		



		3 (2) курс, 5 (3) семестр Максимальная учебная нагрузка (всего) – 114 Обязательная аудиторная учебная нагрузка (всего) – 78 в том числе: теоретическое обучение – 42 практические занятия – 36			
Раздел 2 Обеспечение процесса грузовых перевозок			326		
МДК 03.02 Обеспечение грузовых перевозок (по видам транспорта)			326		
Тема 2.1 Общие сведения о коммерческой деятельности железнодорожного транспорта		<b>Содержание учебного материала</b>	6		
	1	<b>Основы организации грузовой и коммерческой работы.</b> Содержание грузовой и коммерческой работы. Структура управления грузовой и коммерческой работой.	2	2	OK2 OK3 OK4 OK5 OK6 OK7 OK8 OK9 ПК3.2
	2	<b>Классификация грузовых перевозок.</b> Нормативно–правовая база коммерческой деятельности железнодорожного транспорта. Основные положения действующего Устава железнодорожного транспорта РФ.	2	2	
	3	<b>Сооружения и устройства весового хозяйства.</b> Значение измерения массы груза при перевозке. Классификация, метрологические характеристики, принцип действия и конструкция средств измерения массы. Порядок взвешивания грузов. Техническое содержание весоизмерительных приборов. Метрологический контроль за весами. Методы определения массы грузов.	2	2	
		<b>Практическое занятие №1</b>	8		
	4	<b>Определение коммерческой характеристики станции</b>	2		
		<b>Содержание учебного материала</b>			
	5	<b>Заявки на перевозку грузов</b> и предварительное планирование перевозки грузов Порядок представления, рассмотрения и принятия заявок грузоотправителей на перевозку грузов. Учёт выполнения заявок на перевозку грузов. Ответственность за невыполнение принятой заявки. Временные ограничения и запрещения погрузки.	2		
	<b>Практические занятия</b>				

	6	<b>№2. Составление заявки на перевозку грузов (ф. ГУ–12).</b>	2		
	7	<b>№3. Составление учетной карточки выполнения заявки на перевозку груза ГУ–1</b>	2		
		<b>Самостоятельная работа обучающихся</b>	6		
		Проработка конспекта занятия, учебных изданий. Подготовка к практическим занятиям с использованием методических рекомендаций преподавателя. Стр.9–16 , 79–92, 108–109	6		
Тема 2.2 Технология перевозок грузов		<b>Содержание учебного материала</b>	4		
	8	<b>Правила приема грузов к перевозке.</b> Подготовка и прием груза к перевозке Требования к грузоотправителям по подготовке грузов, их тары и упаковки к перевозкам. Транспортная маркировка, её содержание, требования к нанесению.	2	2	OK1 OK2 OK3 OK4 OK5 OK6 OK7 OK8 OK9 ПК3.2 ПК3.3
	9	<b>Договор перевозки грузов.</b> Транспортная железнодорожная накладная, комплект перевозочных документов, транспортная электронная накладная; порядок их заполнения грузоотправителем и станцией отправления. Электронная цифровая подпись.	2	2	
		<b>Практические занятия</b>	4		
	10	<b>№4 Определение сроков доставки грузов</b>	2		
	11	<b>№5 Оформление комплекта перевозочных документов. Ведение книги приема грузов к перевозке.</b>	2		
		<b>Содержание учебного материала</b>	6		
	12	<b>Погрузка и операции по отправлению груза.</b> Подготовка вагонов и контейнеров к погрузке. Порядок натурального осмотра вагонов (контейнеров) и проверка заполнения накладной в соответствии с требованиями правил перевозок грузов.	2	2	
	13	<b>Уведомление грузоотправителя о времени подачи вагонов под погрузку.</b>	2	2	
		<b>Практические занятия</b>	4		
	14	<b>№6 Расчет статистической нагрузки вагонов. Определение технических норм загрузки вагонов.</b>	2		
	15	<b>№7 Определение сроков погрузки и выгрузки грузов средствами грузоотправителей, грузополучателей.</b>	2		
		<b>Содержание учебного материала</b>			
	16	<b>Порядок регистрации уведомлений грузоотправителей об окончании грузовых операций.</b> Рациональное использование грузоподъемности и вместимости вагонов. Правила пломбирования вагонов и контейнеров. Вагонный лист и порядок его заполнения. Операции по отправлению грузов со станции.	2	2	

	<b>Практическое занятие №8</b>	2		
17	<b>Составление вагонного листа. Заполнение книги формы ВУ–14. Пломбирование вагонов</b>	2		
	<b>Содержание учебного материала</b>	2		
18	<b>Операции, проводимые на железнодорожных станциях в пути следования грузов. Виды операций в пути следования. Приём и сдача вагонов и перевозочных документов по пути следования грузов.</b>	2	2	
	<b>Практическое занятие №9</b>	2		
19	<b>Оформление переадресовки, досылки груза</b>	2		
	<b>Содержание учебного материала</b>	2		
20	<b>Информация о подходе поездов и грузов. Порядок уведомления получателей о прибытии грузов, о подаче вагонов под выгрузку средствами грузополучателя.</b>	2	2	
	<b>Практическое занятие №10</b>	2		
21	<b>Оформление документов по прибытии и выгрузке груза. Ведение книги прибытия и книги выгрузки.</b>	2		
	<b>Содержание учебного материала</b>	4		
22	<b>Операции, по размещению и хранению грузов на станционных складах, выдача грузов. Складирование и хранение грузов на местах общего пользования. Предельные и льготные сроки хранения, особенности хранения грузов, находящихся под таможенным контролем.</b>	2	2	
23	<b>Оформление выдачи и вывоза грузов при выгрузке средствами перевозчика и средствами грузополучателя. Порядок проверки состояния груза, массы и количества мест. Выдача грузов по досылочным документам. Нормы естественной убыли грузов.</b>	2	2	
	<b>Практическое занятие №11</b>	2		
24	<b>Определение сбора за хранение, оформление выдачи грузов.</b>	2		
	<b>Практическое занятие</b>	2		
25	<b>№12 Порядок определения провозной платы</b>	2		
	<b>Содержание учебного материала</b>	2		

	26	<b>Железнодорожные пути необщего пользования.</b> Значение, характеристика и классификация железнодорожных путей необщего пользования. Понятия владелец, контрагент и пользователь пути необщего пользования. Строительство, примыкание и эксплуатация путей необщего пользования. Инструкция о порядке обслуживания и организации движения на железнодорожном пути необщего пользования и документы по его техническому оснащению, увязка их с техническо–распорядительным актом станции примыкания. Порядок разработки, заключения и содержание договоров, связанных с эксплуатацией железнодорожных путей необщего пользования, и договоров, связанных с подачей и уборкой вагонов. Порядок подачи и уборки вагонов на железнодорожные пути необщего пользования. Учет времени нахождения вагонов на путях необщего пользования	2	2	
		<b>Практические занятия</b>	4		
	27	<b>№13 Нормирование оборота вагонов на путях необщего пользования. Учет нахождения вагонов на ППП.</b>	2		
	28	<b>№14 Составление памятки приемосдатчика (ф. ГУ–45).</b>	2		
		<b>Содержание учебного материала</b>	2		
	29	<b>Отчет о грузах, принятых к отправлению и погруженных в вагоны.</b> Сопроводительная ведомость на выданные грузы. Отчет о простое вагонов на подъездных путях промышленных предприятий ФКОО–4.	2	2	
	<b>Самостоятельная работа обучающихся</b>	18			
	Проработка конспекта занятия, учебных изданий. Подготовка к практическим занятиям с использованием методических рекомендаций преподавателя.				
Тема 2.3 Организация перевозок грузов отдельных категорий		<b>Содержание учебного материала</b>	4		
	30	<b>Перевозка грузов мелкими отправлениями.</b> Прием к перевозке и погрузка мелких отправок; требования к таре и упаковке, маркировка. Оформление перевозки грузов мелкими отправлениями. Устройство складов для мелких отправок..	2	2	ОК2 ОК3 ОК4 ОК5 ОК6
	31	<b>Пункты сортировки мелких отправок.</b> Выгрузка мелких отправок из вагона. Перевозка грузов в контейнерах, автопоездах и контрейлерах Перспективы развития контейнерных перевозок. Современное состояние контейнерной транспортной системы, ее техническое оснащение.	2	2	ОК7 ОК8 ОК9 ПК3.2 ПК3.3
		<b>Практические занятия</b>	4		
	32	<b>№15 Составление календарного расписания приема грузов мелкими</b>	2		

		<b>отправками.</b>			
	33	<b>№16 Оформление перевозки грузов мелкими отправками.</b>	2		
		<b>Содержание учебного материала.</b>	4		
	34	<b>Контейнерные поезда.</b> Универсальные и специализированные контейнеры. Особенности планирования контейнерных перевозок.	2	2	
	35	<b>Правила перевозок грузов в универсальных и специализированных контейнерах.</b> Организация работы контейнерного терминала. Перевозка автопоездов и контрейлеров.	2	2	
		<b>Практическое занятие №17</b>	2		
	36	<b>Оформление перевозки грузов в контейнерах.</b>	2		
		<b>Содержание учебного материала</b>			
	37	<b>Перевозка грузов для личных, семейных и иных нужд не связанных с осуществлением предпринимательской деятельности. Порядок оказания услуг.</b>	2		
		<b>Практические занятия</b>	4		
	38	<b>№18 Правила перевозки, оформление перевозки. Порядок объявления ценности</b>	2		
	39	<b>№19 Оформление перевозки домашних вещей.</b>	2		
		<b>Самостоятельная работа обучающихся</b>	8		
		Проработка конспекта занятия, учебных изданий. Подготовка к практическим занятиям с использованием методических рекомендаций преподавателя.			
		3 (2) курс, 6 (4) семестр Максимальная учебная нагрузка (всего) – 212 Обязательная аудиторная учебная нагрузка (всего) – 144 в том числе: теоретическое обучение – 88 практические занятия – 56			
Тема 2.4 Перевозка грузов на открытом подвижном составе		<b>Содержание учебного материала.</b>	8		
	1	<b>Общие требования к размещению и креплению грузов на открытом подвижном составе. ТУ, МТУ, НТУ.</b> Характеристика грузов, перевозка которых допускается на открытом подвижном составе.	2	2	ОК2 ОК3 ОК4 ОК5
	2	<b>Габариты погрузки, допустимые нормы продольного и поперечного смещения центра тяжести груза.</b>	2	2	ОК6 ОК7 ОК8 ОК9 ПК3.2 ПК3.3

	3	<b>Силы, действующие на груз при перевозке.</b>	2	2	
	4	<b>Длинномерные грузы и перевозка на сцепях.</b> Материалы и способы крепления грузов. Прием к перевозке грузов, погруженных по МТУ и НТУ.	2	2	
		<b>Практические занятия</b>	4		
	5	<b>№20 Расчет сил, действующих на груз при перевозке.</b>	2		
	6	<b>№21 Выбор средств крепления грузов</b>	2		
		<b>Содержание учебного материала.</b>	12		
	7	<b>Аттестация работников грузоотправителя, ответственных за размещение и крепление грузов.</b>	2	2	
	8	<b>Размещение и крепление грузов в ящичной упаковке</b>	2	2	
	9	<b>Размещение и крепление металлопродукции, ЖБИ и конструкции</b>	2	2	
	10	<b>Прием к перевозке грузов, способ размещения и крепления которых не предусмотрены ТУ, отметки в накладной.</b>	2	2	
	11	<b>Перевозка грузов навалом и насыпью.</b> Характеристика навалочных и насыпных грузов, условия перевозок. Характеристика смерзающихся грузов, перевозимых насыпью.	2	2	
	12	<b>Профилактические меры, препятствующие смерзанию груза, в местах погрузки, при подготовке груза к перевозке; средства восстановления сыпучести; оформление перевозок смерзающихся грузов</b> Предотвращение потерь грузов мелких фракций при перевозке.	2	2	
		<b>Практические занятия</b>	4		
	13	<b>№22 Подготовка к оформлению для перевозки смерзающегося груза</b>	2		
	14	<b>№23 Оформление перевозки смерзающегося груза групповой отправкой.</b>	2		
		<b>Самостоятельная работа обучающихся</b>	12		
		Проработка конспекта занятия, учебных изданий. Подготовка к практическим занятиям с использованием методических рекомендаций преподавателя. Стр 314–323			
Тема 2.5 Перевозка грузов отдельных категорий		<b>Содержание учебного материала</b>	4		
	15	<b>Перевозка зерновых грузов.</b> Качественная характеристика зерновых грузов и продуктов их переработки; хранение и грузовые операции	2	2	OK2 OK3 OK4 OK5 OK6
	16	<b>Специализированный подвижной состав для перевозки зерновых грузов.</b> Подготовка подвижного состава к перевозке зерновых грузов. Условия перевозок.	2	2	OK7 OK8 OK9
		<b>Практические занятия</b>	4		
	17	<b>№24 Оформление перевозки зерновых грузов</b>	2		
	18	<b>№25 Оформление перевозки зерновых грузов</b>	2		

	<b>Содержание учебного материала</b>	4		ПК3.2 ПК3.3
19	<b>Перевозка скоропортящихся грузов.</b> Номенклатура и особенности перевозки скоропортящихся грузов. Подготовка и прием к перевозке. Выбор способа перевозки и подготовка подвижного состава.	2	2	
20	<b>Способы укладки скоропортящихся грузов в вагоне.</b> Сопроводительные документы.	2	2	
	<b>Практические занятия</b>	4		
21	<b>№26 Подготовка документов к оформлению перевозки скоропортящихся грузов</b>	2		
22	<b>№27 Оформление перевозки скоропортящихся грузов</b>	2		
23	<b>Перевозка грузов с сопровождением грузоотправителей, грузополучателей.</b> Перечень грузов, перевозимых в сопровождении проводников. Виды сопровождения. Порядок оформления перевозок грузов в сопровождении. Порядок сдачи груза под охрану.	2		
24	<b>Перевозка животных.</b> Технические средства для перевозки живности. Прием, погрузка и размещение в вагоне животных. Обслуживание животных в пути, выгрузка и выдача.	2	2	
25	<b>Перевозка негабаритных грузов.</b> Классификация негабаритных грузов. Расчетная негабаритность.	2	2	
	<b>Практические занятия</b>	4		
26	<b>№28 Определение вида негабаритности</b>	2		
27	<b>№29 Определение степени негабаритности</b>	2		
28	<b>Прием, погрузка и отправление негабаритных грузов.</b> Обеспечение безопасности движения при перевозке негабаритных грузов.	2	2	
	<b>Практические занятия</b>	4		
29	<b>№30 Определение расчетной негабаритности груза аналитическим способом</b>	2		
30	<b>№31 Определение расчетной негабаритности груза графическим способом.</b>	2		
	<b>Содержание учебного материала</b>	6		
31	<b>Общие сведения о воинских перевозках.</b> Организация воинских перевозок.	2	2	
32	<b>Классификация воинских перевозок.</b> Обязанности должностных лиц. Техническое обеспечение воинских перевозок.	2	2	
33	<b>Оформление воинских перевозок и расчеты по ним.</b> Технические условия погрузки и крепления воинской техники.	2	2	
	<b>Практические занятия</b>	4		

	34	<b>Подготовка документов на воинскую перевозку..№32</b>	2		
	35	<b>Оформление документов на воинскую перевозку..№33</b>	2		
		<b>Содержание учебного материала</b>	6		
	36	<b>Перевозка жидких грузов наливом</b> Характеристика наливных грузов. Требования к подготовке цистерн.	2	2	
	37	<b>Прием и определение массы наливных грузов.</b> Технология налива и слива. Порядок возврата порожних цистерн.	2	2	
		<b>Практическое занятие №34</b>	2		
	38	<b>Определение массы наливных грузов.</b>	2		
	39	<b>Промывка и пропарка цистерн, промывочно–пропарочные станции (ППС).</b> Перевозка отдельных видов наливных грузов.	2	2	
		<b>Практические занятия</b>	6		
	40	<b>№35 Оформление перевозки наливного груза</b>	2		
	41	<b>№36 Оформление пересылки порожних цистерн</b>	2		
		<b>Самостоятельная работа обучающихся</b>	16		
		Проработка конспекта занятия, учебных изданий. Подготовка к практическим занятиям с использованием методических рекомендаций преподавателя.			
		<b>Содержание учебного материала</b>	8		
Тема 2.6 Перевозка грузов с участием нескольких видов транспорта, с участием железных дорог иностранных государств	42	<b>Перевозка грузов с участием нескольких видов транспорта</b>	2		OK2 OK3 OK5 OK6 OK7 OK8 OK9 ПК3.2
	43	<b>Значение прямых смешанных сообщений.</b>	2	2	
	44	<b>Правила перевозок грузов в прямом смешанном железнодорожно–водном сообщении.</b> Технология выполнения грузовых и коммерческих операций в пунктах перевалки.	2	2	
	45	<b>Оформление перевозок. Ответственность сторон.</b>	2	2	
		<b>Практическое занятие №37</b>	4		
	46	<b>Оформление перевозок грузов в прямом смешанном сообщении.</b>	2		
		<b>Содержание учебного материала</b>	2		
	47	<b>Перевозка грузов в международном сообщении.</b> Общие положения.	2	2	
	48	<b>Соглашение о международном грузовом сообщении (СМГС).</b>	2	2	
	49	<b>Прием, оформление перевозочных документов, выдача грузов</b>	2	2	
50	<b>Международный транзитный тариф.</b>	2	2		
51	<b>Перевозка экспортно–импортных грузов с участием портов.</b>	2	2		



	52	<b>Перевозка грузов в международном сообщении между железными дорогами государств–участников СНГ.</b> Основные условия перевозки. Работа пограничных станций. Тарифы. Исчисление провозных платежей. Оформление перевозки грузов. Порядок передачи вагонов, правила пользования вагонами.	2	2	
		<b>Практические занятия</b>	4		
	53	<b>№38 Оформление перевозок грузов в международном сообщении.</b>	2		
	54	<b>№39 Оформление простоя вагонов с грузами в ожидании таможенного оформления на станции назначения</b>	2		
		<b>Содержание учебного материала</b>	2		
	55	<b>Организация работы таможи.</b> Таможенный кодекс РФ . Сопроводительные документы по выполнению таможенных правил. Взаимодействие таможенных органов и перевозчика.	2	2	
		<b>Самостоятельная работа обучающихся</b>	4		
		Проработка конспекта занятия, учебных изданий. Подготовка к практическим занятиям с использованием методических рекомендаций преподавателя.			
		<b>Содержание учебного материала</b>	10		
Тема 2.7. Ответственность перевозчика грузоотправителей и грузополучателей, обеспечение сохранности грузов	56	<b>Виды несохранности и обеспечение сохранности перевозимых грузов</b> Характеристика основных видов несохранности грузов по виду и сумме ущерба.	2	2	
	57	<b>Мероприятия по предотвращению несохранности грузов.</b> Учет и отчетность по несохранным перевозкам.	2	2	
	58	<b>Оформление и расследование несохранных перевозок.</b> Порядок и сроки расследования случаев несохранности грузов и разъединения грузов от документов.	2	2	
	59	<b>Акты и порядок их составления.</b>	2	2	
	60	<b>Работа актово–розыскного стола.</b> Рассмотрение результатов расследования и анализ состояния по обеспечению сохранности грузов	2	2	
		<b>Практические занятия</b>	8		
	61	<b>№40 Составление акта общей формы ф.ГУ–23.</b>	2		
	62	<b>№41 Составление рапорта приемосдатчика</b>	2		
	63	<b>№42 Составление коммерческого акта.(ф.ГУ–22.)</b>	2		
	64	<b>№43 Регистрация коммерческого акта.(ф.ГУ–22.)</b>	2		
	65	<b>Ответственность по перевозкам.</b> Ответственность за невыполнение принятой заявки, за утрату, порчу, повреждения груза.	2	2	ОК2 ОК3

	66	<b>Ответственность за просрочку доставки груза, самовольное занятие вагонов, за искажение данных накладной, за превышение грузоподъемности вагона</b>	2	2	ОК5 ОК6 ОК7 ОК8 ОК9 ПК3.2 ПК3.3
		<b>Практические занятия</b>	4		
	67	<b>№44 Начисление штрафов за невыполнение договоров</b>	2		
	68	<b>№45 Начисление штрафов за невыполнение условий перевозки.</b>	2		
		<b>Содержание учебного материала</b>	10		
		<b>Содержание учебного материала</b>	2		
	69	<b>Розыск грузов Розыск грузов и делопроизводство по нему. Автоматизированная система розыска грузов.</b>	2	2	
		<b>Практическое занятие</b>	2		
	70	<b>Составление розыскных телеграмм.№46</b>	2		
		<b>Содержание учебного материала</b>	2		
	71	<b>Претензии и иски Общие положения. Право на предъявление претензий и исков. Предъявление и рассмотрение исков. Предъявление и рассмотрение претензий.</b>	2	2	
	72	<b>Контрольно–ревизионная работа. Проведение и оформление результатов ревизий грузового двора, станции, агентства фирменного транспортного обслуживания. Ревизия пунктов коммерческого осмотра поездов и вагонов. Проверка обеспечения сохранности грузов, подвижного состава и безопасности движения поездов в грузовом хозяйстве</b>	2	2	
		<b>Самостоятельная работа обучающихся</b>	12		
		Проработка конспекта занятия, учебных изданий. Подготовка к практическим занятиям с использованием методических рекомендаций преподавателя			

Наименование разделов и тем	№ Занятия	Содержание учебного материала	Объем часов	Уровень освоения	Формируемые компетенции
		3 (2) курс, 6 (4) семестр Максимальная учебная нагрузка (всего) – 70 Обязательная аудиторная учебная нагрузка (всего) – 48 в том числе: теоретическое обучение – 24 практические занятия – 24			
Раздел 3. Осуществление перевозки грузов на особых условиях			70		
МДК 03.03 Перевозка грузов на особых условиях			70		
		<b>Содержание учебного материала</b>	4		
	1	<b>Классификация опасных грузов. Общая характеристика опасных грузов по классам опасности.</b> Понятие опасного груза; классы опасных грузов. Деление классов по видам и степени опасности на подклассы, категории и группы совместимости	2	2	OK1 OK2 OK3 OK5 OK6
	2	<b>Характеристика и свойства опасных грузов.</b> Классификационный шифр опасного груза, код опасности.	2	2	OK7 OK8 OK9
		<b>Практическое занятие № 1</b>	2		ПК3.2 ПК3.3
	3	<b>Определение характера опасности перевозимого груза. Код опасности</b>	2		
		<b>Практическое занятие № 2.</b>	2		
	4	<b>«Определение класса, подкласса, категории, степени опасности, наименования и номера ООН опасных грузов»</b>	2		
		<b>Содержание учебного материала</b>	2	2	
	5	<b>Опасные грузы, допускаемые к перевозке.</b> Алфавитный указатель опасных грузов, допущенных к перевозке железнодорожным транспортом. Условия перевозки грузов, не поименованных в алфавитном указателе, сходных с ними по своим химическим свойствам и характеру опасности.	2	2	
		<b>Практическое занятие № 3</b>	2		
	6	<b>«Определение условий перевозки опасных грузов в крытых вагонах.</b>	2		

		<b>Практическое занятие №4</b>	2		
7		<b>Определение условия перевозки опасного груза наливом в вагоне–цистерне</b>	2		
		<b>Содержание учебного материала</b>	2		
8		<b>Совместная перевозка с опасными грузами.</b> Условия совместной перевозки в одном вагоне или контейнере опасных грузов с разными и одинаковыми классификационными шифрами; опасных с неопасными грузами.	2	2	
		<b>Практическое занятие №5</b>	2		
9		<b>Определение возможности совместной перевозки опасных грузов</b>	2		
		<b>Самостоятельная работа обучающихся</b>	2		
		Условия перевозки грузов, для которых необходим специальный подвижный состав или особые условия перевозки	2		
		<b>Содержание учебного материала</b>	2		
10		<b>Требования к таре и упаковкеГОСТ 26319–84 «Грузы опасные. Упаковка».</b> Грузы, требующие герметичной упаковки. Требования к упаковке опасных грузов в стеклянной таре. Требования к таре и упаковке при перевозке повагонными и мелкими отправлениями, при перевозке жидких грузов. Совместная упаковка в одном грузовом месте разных опасных грузов.	2	2	
		<b>Практическое занятие№6</b>	2		
11		<b>Маркировка грузового места с опасным грузом</b>	2		
		<b>Самостоятельная работа обучающихся</b>	2		
		Требования к таре и упаковке при перевозке повагонными и мелкими отправлениями, при перевозке жидких грузов. Совместная упаковка в одном грузовом месте разных опасных грузов.	2		
		<b>Практическое занятие №7</b>	2		
12		<b>Маркировка грузового места с опасным грузом, обладающим несколькими видами опасности</b>	2		
		<b>Содержание учебного материала</b>	2		
13		<b>Подготовка крытых вагонов и контейнеров</b> Порядок подготовки крытых вагонов и контейнеров под перевозку опасных грузов. Оборудование вагонов. Пересылка порожних специализированных вагонов и контейнеров после выгрузки опасных грузов.	2	2	

	<b>Практическое занятие №8</b>	2		
14	<b>Нанесение знаков опасности на вагоны</b>	2		
	<b>Самостоятельная работа обучающихся</b>	4		
	Свидетельство о техническом состоянии вагонов (контейнеров) и их запорно–предохранительных устройств для перевозки опасных грузов. Регистрация результатов осмотра вагонов.	4		
15	<b>Нанесение знаков опасности при контейнерной и контрейлерной перевозках</b>	2		
	<b>Самостоятельная работа обучающихся</b>	2		
	Свидетельство о техническом состоянии вагонов (контейнеров) и их запорно–предохранительных устройств для перевозки опасных грузов. Регистрация результатов осмотра вагонов.	2		
	<b>Содержание учебного материала</b>	2		
17	<b>Оформление перевозки опасных грузов</b>	2	2	
18	Оформление комплекта перевозочных документов на перевозку опасных грузов. Порядок простановки штампов о характере опасности на накладной, дорожной ведомости. Заполнение графы «Наименование груза».			
	<b>Практическое занятие №9</b>	2		
19	<b>Оформление перевозочных документов при перевозки опасных грузов</b>	2		
	<b>Практическое занятие №10</b>	2		
22	<b>Оформление перевозочных документов при международной перевозки</b>	2		
	<b>Содержание учебного материала</b>			
20	<b>Регламентация техническо–распорядительным актом станции (ТРА) безопасности приема, отправления, пропуска, производства маневровой работы с опасными грузами.</b> Нормы прикрытия для вагонов с ВМ (взрывчатыми материалами). Порядок подачи вагонов под погрузку Места погрузки и выгрузки опасных грузов. Порядок подачи и уборки вагонов. Прием и выдача опасных грузов.	2	2	
	<b>Практическое занятие №11</b>	2		
21	<b>Оформление кодов для натурального листа.</b>	2		
	<b>Самостоятельная работа обучающихся</b>	6		

	Аварийные карточки. Оформление вагонного листа, натурального листа. Коды для натурального листа. Отметки, обязательные при перевозке опасного груза.	2	
	Листок сортировки. Оформление сортировочного листка. Разметка вагонов.	2	
	Условия роспуска вагонов с опасными грузами с сортировочных горок	2	
	<b>Содержание учебного материала</b>	2	
23	<b>Особые условия перевозки опасных грузов класса 1.</b> Характеристика и свойства опасных грузов класса 1 — взрывчатые материалы (ВМ). Условный номер ВМ. Порядок разработки, согласования и утверждения на каждой разработанный ВМ аварийной карточки; номер аварийной карточки. Порядок погрузки, выгрузки, догрузки ВМ.	2	2
	<b>Практическое занятие №12</b>	2	
22	<b>Оформление наряда на маневровую работу с опасными грузами класса 1.</b>	2	
	<b>Самостоятельная работа обучающихся</b>	2	
	<b>Оформление перевозочных документов, нанесение знаков опасности при перевозки взрывчатых материалов</b>	2	
	<b>Содержание учебного материала</b>	2	
24	<b>Особые условия перевозки опасных грузов класса 7</b> Характеристика и свойства опасных грузов класса 7 — радиоактивные материалы (РМ). Требования к транспортным упаковочным комплектам и радиационным упаковкам. Транспортные категории для опасных грузов класса 7 Организация перевозок радиационных грузов. Условия временного хранения грузов РМ на станциях. Маркировка РМ, нанесение знаков опасности. Особенности оформления перевозочных документов. Отметки в натурном листе. Радиометрическая проверка выгруженных вагонов и дезактивация.	2	2
	<b>Самостоятельная работа обучающихся</b>	2	
	Требования к упаковке ВМ, маркировка ВМ, нанесение знаков опасности. Особенности оформления перевозочных документов: дополнительные записи, штампование; приложение к накладной декларации. Свидетельство о техническом состоянии вагона для перевозки взрывчатых материалов.	2	
	<b>Самостоятельная работа обучающихся</b>	2	
	Влияние опасных грузов на окружающую среду. Вредное воздействие опасных грузов на организм человека. Воздействие на окружающую среду. Охрана труда	2	

		при выполнении погрузочно–выгрузочных работ с опасными грузами.			
Всего			70		

## 2.4 Содержание обучения по профессиональному модулю заочной формы обучения

1. Наименование разделов профессионального модуля, междисциплинарных курсов и тем	№ Занятия	Содержание учебного материала практические занятия, самостоятельная работа, обучающихся, курсовая работа (проект)	Объем часов	Уровень освоения	Формируемые компетенции
Раздел 1. Осуществление транспортно–экспедиционной деятельности на железнодорожном транспорте		3 курс Максимальная учебная нагрузка (всего) – 150 Обязательная аудиторная учебная нагрузка (всего) –32 в том числе: теоретическое обучение – 16 практические занятия – 16	301		ОК1 ОК2 ОК3 ОК5 ОК6 ОК7 ОК8 ОК9 ПК3.1 ПК3.2 ПК3.3
МДК 03.01. Транспортно–экспедиционной деятельности на железнодорожном транспорте			301		
Тема 1.1 введение логистику	1	<b>Содержание учебного материала</b>	2	2	
		История развития логистики	2		
	<b>Самостоятельная работа</b>	9		ОК1 ПК3.1 ПК3.2	
		Основные понятия определения, организация товародвижения, логистика как производственная структура экономики, логистические потоки и их характеристики, основные цели и концепции логистики, функциональные сферы логистики, понятие транспортной логистики: ее сущность и задачи, роли информационных и финансовых			

		потоков в логистических системах			
Тема 1.2 Логистические системы и транспорт	2	<b>Содержание учебного материала</b>	2	2	OK2 OK3 OK5 OK6 OK7 OK8 OK9 ПК3.1 ПК3.2 ПК3.3
		Виды логистических систем	2		
	<b>Самостоятельная работа</b>	9			
		Транспортный и экспедиторский и экспедиторский сервис, организация и технология транспортно–экспедиционных операций, система фирменного транспортного обслуживания (СФТО) как логистическая система, международные транспортные коридоры, транспортная составляющая логистических систем, участники доставки грузов и пассажиров, роль СФТО в обеспечении устойчивого функционирования железных дорог на рынке транспортных услуг, критерии оптимизации грузовых и пассажирских перевозок, смешанные и интермодальные перевозки с участием различных видов транспорта, транспортное обеспечение внешнеэкономической деятельности.			
Тема 1.3	3	<b>Содержание учебного материала</b>	2	2	
		Характеристики логистических транспортных цепей	2		
	<b>Самостоятельная работа</b>	8			
		Логистические цепи при доставке грузов технологическими маршрутами. Логистические цепи доставки сырья и грузов различными видами транспорта! Понятие о функции срочности доставки, Определение величины транспортной партии груза			
		<b>Практические занятия</b>	4		
	4	Оценка ускоренной доставки груза в логистической цепи. Источник сырья – производство.	2		
5	Определение оптимальной партии груза в логистической цепи. Производство – транспорт – потребитель.	2			
Тема 1.4 Склады в логистических системах	6	<b>Содержание учебного материала</b>	2	2	OK 2 OK3 OK4 OK6 OK7 ПК 3.1
		Назначение, разновидности и функции складов и терминалов	2		
	<b>Самостоятельная работа</b>	10			
		Таможенные терминалы, принципы формирования дислокации складской цепи, координация развития и технологического взаимодействия в работе транспорта и складов, планирование подачи–уборки грузов на склады, логистические центры, технология обработки и распределения грузов: прогрессивные методы и технические средства, применяемые на складах			
		<b>Практические занятия</b>	4		
	7	Определение оптимального места расположения склада на заданном полигоне.	2		
8	Планирование рейса автомобиля (маневрового локомотива, погрузчика, стеллажного штабелера) по заданию преподавателя	2			
Тема 1.5 Маркетинг	9	<b>Содержание учебного материала</b>	2	2	



транспортно–складских услуг		Связь маркетинга и логистики: сходства и различия	2		
		<b>Самостоятельная работа</b>	5		
		Логистика в коммерческой деятельности, сбытовые и распределительные функции, каналы товародвижения и структурные схемы размещения тортовых складов на каналах товародвижения, методы изучения и регулирования транспортного и складского рынка, принципы ценообразования			
Тема 1.6 Логистические аспекты тары и упаковки, контейнерные перевозки	10	<b>Содержание учебного материала</b>	2	2	
		Виды тары и упаковки, методы ее проверки. Требования к таре и упаковке грузов. Упаковка грузов для комбинированных смешанных перевозок. Международный рынок тары и упаковки и методы ее выбора.	2		OK3 OK4 OK6 OK7 OK8 ПК 3.1
		<b>Самостоятельная работа</b>	4		
		Требования к контейнерам Пакетирование и контейнеризация грузов, их эффективность	2		
		Понятие внутрипроизводственной логистики	2		
	11	<b>Практические занятия</b>	2		
		Разработка предложений по оптимизации материальных запасов на станции	2		
		<b>Самостоятельная работа</b>	14		
		Особенности оптимизации материальных ресурсов на железнодорожном транспорте, виды запасов материальных ресурсов, логистическое управление запасами ресурсов, организация материально–технического снабжения на железнодорожном транспорте			
		Цели и роли информационных потоков в логистических системах. Общая классификация информационных потоков. Информационные системы пассажирских перевозок, информационные телекоммуникационные системы для непрерывного слежения за движением материальных потоков. Моделирование информационных; технологий грузовых перевозок. Управление цепочками поставок			
Тема 1.9. Транспорт как отрасль экономики	12	<b>Содержание учебного материала</b>	2	2	
		Особенности и перспективы развития железнодорожного транспорта.	2		OK4 OK6 OK7 OK9 ПК 3.1
		<b>Самостоятельная работа</b>	25		
		Роль и значение железнодорожного транспорта в системе рыночной экономики. Специфические особенности железнодорожного транспорта. Транспортная продукция, ее особенности и измерители. Объемные и качественные показатели эксплуатационной работы. Материально–технические, трудовые и финансовые ресурсы. Рынок труда, направление кадровой политики на транспорте. Доходы от перевозок, пути повышения доходов. Состав и структура эксплуатационных расходов отрасли, их зависимость от размеров движения. Элементы затрат, калькуляция себестоимости. Прибыль организации, распределение и использование прибыли. Ресурсы железнодорожного транспорта			
Тема 1.10 Инфраструктура –	13	<b>Содержание учебного материала</b>	2	2	
		Организационно–правовые формы организации..	2		OK4

основная экономическая структура рыночной системы хозяйствования	<b>14</b>	<b>Практические занятия</b>	2		OK5 OK7 OK8 OK9 ПК 3.1 ПК3.2
		Определение показателей использования основных фондов и оборотных средств. Расчет амортизационных отчислений.	2		
		<b>Самостоятельная работа</b>	29		
		Классификация организаций по формам собственности и объектам производства. Производственные особенности структуры организации . Инфраструктура организации. Типы производства, их характеристика: понятие производственной и технологического процесса. Материально–техническая база организаций. Особенности производственного процесса на железнодорожном транспорте, законы и нормативные документы, регулирующие правовые и организационные основы железнодорожного транспорта Сущность, назначение и состав основных средств. Классификация и структура основных средств, их оценка: износ и амортизация. Показатели эффективности использования основных средств, фондоотдача, фондоемкость, фондовооруженность. Оборотные средства: понятие, состав, структура, классификация. Показатели использования оборотных средств. Пути повышения эффективности использования основных и оборотных средств.			
Тема 1.11 Основы организации и нормирования труда. Ресурсы управления		<b>Самостоятельная работа</b>	5		
		Нормирование труда. Организация труда. Основные задачи и принципы			
		<b>Практические занятия</b>	4		
	<b>15</b>	Обработка материалов индивидуальной фотографии рабочего дня	2		
	<b>16</b>	Обработка материалов хронометража. Расчет норм затрат труда.	2		
		4 курс Максимальная учебная нагрузка (всего) – 151 Обязательная аудиторная учебная нагрузка (всего) –34 в том числе: теоретическое обучение – 10 практические занятия – 4 курсовое проектирование – 20			
Тема 1.12 Трудовые ресурсы и оплата труда		<b>Содержание учебного материала</b>	2	2	
	<b>1</b>	Производительность труда	2		
	<b>2</b>	Расчет производительности труда. Расчет заработной платы работников станции	2		
	<b>3</b>	Расчет численности различных категорий работников станции. Расчет фонда оплаты труда и среднемесячного заработка работников станции	2		
	<b>4</b>	Понятие производительности труда.	2		
	<b>5</b>	Показатели производительности труда: выработка, трудоемкость.	2		
		<b>Самостоятельная работа</b>	37		OK2

		<p>Методы измерения производительности труда: натуральный, денежный (стоимостной) и трудовой. Факторы и резервы роста производительности труда: характеристика и направление реализации. Способы определения производительности труда для различных подразделений железнодорожного транспорта. Сущность, принципы и механизм организации заработной платы в организациях железнодорожного транспорта. Тарифная система оплаты груза: ее сущность, состав и содержание, ее элементы. ЕТКС (единый тарифно–квалификационный справочник). Бестарифная система оплаты труда. Формы и системы оплаты труда: сдельная, повременная: их разновидности, преимущества и недостатки, области применения. Права организаций в области оплаты труда.</p> <p>Структура заработной платы, виды и порядок доплат, методика расчета заработной платы работников различных категории. Система премирования, источники, условия и показатели премирования работников станций, положение о премировании. Порядок индексации доходов населения в условиях инфляции. Методика определения необходимой численности различных категории работников и фонда оплаты труда</p>			<p>ОК3 ОК4 ОК5 ОК7 ОК8 ОК9 ПК 3.1 ПК3.2</p>
<p>Тема 1.13 Маркетинговая деятельность и планирование на железнодорожном транспорте</p>		<b>Практические занятия</b>	4	2	
	6	Составление рекламы на новый вид продукции и услуг. Планирование объемных и качественных показателей работы станции	2		<p>ОК4 ОК5 ОК7 ОК9 ПК 3.1</p>
	7	Расчет эксплуатационных расходов и себестоимости продукции станции. Расчет экономической эффективности от внедрения новой техники, прогрессивных технологий, выпуска новых видов продукции, услуг. Анализ результатов производственно–финансовой' деятельности станции	2		
		<b>Самостоятельная работа</b>	54		
	<p>Планирование и прогнозирование спроса на грузовые перевозки , бизнес–планирование деятельности организации, назначение и содержание бизнес–плана программы, концепция совершенствования производства, качества товаров, сбыта, современная концепция социально–ориентированного маркетинга. Принцип и цели маркетинга: ориентация производства на рынок, конкурентоспособность, высокая рентабельность: функции маркетинга и этапы его организации: сбор информации и комплексное Исследование рынка, формирование ценовой политики и установление цен на товары (услуги), определение жизненного цикла товаров и формирование иен на различных его стадиях: стимулирование сбыта. Реклама: назначение, классификация, требование к рекламе, ее виды. Понятие конкурентоспособности. Пути повышения качества и конкурентоспособности транспортной продукции. Цели и задачи системы фирменного транспортного обслуживания (СФТО) ОАО «РЖД» . Задачи и особенности планировании перевозок грузов железнодорожным транспортом, вилы планов перевозки грузов. Методы планирования Особенности организации и планирования работы на станции. Классификация и структура эксплуатационных расходов, порядок их планирования. Понятие себестоимости перевозок, пути ее снижения.Ценовая политика и ценообразование на железнодорожном транспорте.</p>				

		Тарифы на грузовые перевозки, перечень документов, их содержание. Порядок финансирования производственно–хозяйственной деятельности организации Оценки рынка: анализ конкурентов и рынка сбыта продукции. Основы маркетинга. Понятие и концепция маркетинга. План маркетинга. Производственная программа, принципы формирования и содержания, производственные мощности, необходимые для реализации производственной			
Тема 1.14 Инвестиционная политика предприятия		<b>Самостоятельная работа</b> Инновации: понятие классификация. Инвестиции, их типы, основные сферы. Принципы инвестирования. Методы расчета эффективности инвестиции	6		ОК2 ОК3 ОК4 ОК5
Тема 1.15 Внешнеэкономических связей		<b>Самостоятельная работа</b> Значение внешнеэкономических связей. Формы внешнеэкономической деятельности организации. Понятия: «экспорт», «импорт». В чем заключается выгода международной торговли. Формы экспорта капитала. Принципы государственного регулирования внешнеэкономических связей. Совместные предприятия, свободные экономические зоны	20		ОК6 ОК7 ОК8 ОК9 ПК 3.1 ПК3.2 ПК3.3
		<b>Курсовая работа по разделу</b> <b>Тематика курсовых работ:</b> 1. Разработка плановых заданий для железнодорожной станции (сортировочной). 2. Разработка плановых заданий для железнодорожной станции (грузовой). 3. Разработка плановых заданий для железнодорожной станции (пассажир кой)	<b>20</b>		
		<b>Содержание пояснительной записки:</b>			
	8	Введение	2		
	9	1. Техничко–экономическая характеристика станции.	2		
	10	2. Технический план (расчет объемных и качественных показателей работы станции).	2		
	11	2. Технический план (расчет объемных и качественных показателей работы станции).	2		
	12	3. Расчет показателей плана по труду (контингент работников станции, фонд заработной платы, среднемесячная заработная плата каждого работника).	2		
	13	4. Расчет производительности труда.	2		
	14	5. Расчет эксплуатационных расходов и себестоимости продукции станции	2		
	15	6 Расчет технико–экономических показателей.	2		
	16	7. Разработка организационно – технических мероприятий по повышению эффективности работы станции, расчет их эффективности.	2		
	17	Заключение	2		

		3 курс Максимальная учебная нагрузка (всего) – 182 Обязательная аудиторная учебная нагрузка (всего) – 42 в том числе: теоретическое обучение – 22 практические занятия 20			
Раздел 2 Обеспечение процесса грузовых перевозок			326		
МДК 03.02 Обеспечение грузовых перевозок (по видам транспорта)			326		
Тема 2.1 Общие сведения о коммерческой деятельности железнодорожного транспорта	<b>Содержание учебного материала</b>				
	1	<b>Основы организации грузовой и коммерческой работы.</b> Содержание грузовой и коммерческой работы. Структура управления грузовой и коммерческой работой.	2	2	ОК1 ОК2 ОК3 ОК4 ОК5 ОК6 ОК7 ОК8 ОК9 ПК3.2
		<b>Самостоятельная работа обучающихся</b>	14		
		<b>Классификация грузовых перевозок.</b> Нормативно–правовая база коммерческой деятельности железнодорожного транспорта. Основные положения действующего Устава железнодорожного транспорта РФ.	4		
		<b>Сооружения и устройства весового хозяйства.</b> Значение измерения массы груза при перевозке. Классификация, метрологические характеристики, принцип действия и конструкция средств измерения массы. Порядок взвешивания грузов. Техническое содержание весоизмерительных приборов. Метрологический контроль за весами. Методы определения массы грузов.	10		
		<b>Практическое занятие №1</b>	2		
	2	<b>Определение коммерческой характеристики станции</b>	2		
	<b>Самостоятельная работа обучающихся</b>	16			

		<b>Заявки на перевозку грузов</b> и предварительное планирование перевозки грузов Порядок представления, рассмотрения и принятия заявок грузоотправителей на перевозку грузов. Учёт выполнения заявок на перевозку грузов. Ответственность за невыполнение принятой заявки. Временные ограничения и запрещения погрузки.	16		
		<b>Практические занятия</b>	4		
	3	<b>№2 Составление заявки на перевозку грузов (ф. ГУ–12).</b>	2		
	4	<b>№3 Составление учетной карточки выполнения заявки на перевозку груза ГУ–1</b>	2		
	5	<b>Самостоятельная работа обучающихся</b>	12		
		Проработка конспекта занятия, учебных изданий. Подготовка к практическим занятиям с использованием методических рекомендаций преподавателя. Стр.9–16 , 79–92, 108–109	12		
Тема 2.2 Технология перевозок грузов		<b>Содержание учебного материала</b>			
	6	<b>Правила приема грузов к перевозке.</b> Подготовка и прием груза к перевозке Требования к грузоотправителям по подготовке грузов, их тары и упаковки к перевозкам. Транспортная маркировка, её содержание, требования к нанесению.	2	2	OK2 OK3 OK4 OK5 OK6 OK7 OK8 OK9 ПК3.1 ПК3.2 ПК3.3
	7	<b>Договор перевозки грузов.</b> Транспортная железнодорожная накладная, комплект перевозочных документов, транспортная электронная накладная; порядок их заполнения грузоотправителем и станцией отправления. Электронная цифровая подпись.	2	2	
		<b>Практические занятия</b>	4		
	8	<b>№4 Определение сроков доставки грузов</b>	2		
	9	<b>№5 Оформление комплекта перевозочных документов. Ведение книги приема грузов к перевозке.</b>	2		
		<b>Содержание учебного материала</b>			
	10	<b>Погрузка и операции по отправлению груза.</b> Подготовка вагонов и контейнеров к погрузке. Порядок натурального осмотра вагонов (контейнеров) и проверка заполнения накладной в соответствии с требованиями правил перевозок грузов.	2	2	
	11	<b>Уведомление грузоотправителя о времени подачи вагонов под погрузку.</b>	2		
		<b>Самостоятельная работа обучающихся</b>	8		
		<b>Порядок регистрации уведомлений грузоотправителей об окончании грузовых операций.</b> Рациональное использование грузоподъемности и вместимости вагонов. Правила пломбирования вагонов и контейнеров. Вагонный лист и порядок его заполнения. Операции по отправлению грузов со станции.	8		
		<b>Практические занятия №6</b>	2		
12	<b>Расчет статистической нагрузки вагонов.</b> Определение технических норм загрузки вагонов.	2			

	<b>Содержание учебного материала</b>			
13	<b>Определение сроков погрузки и выгрузки грузов средствами грузоотправителей, грузополучателей.</b>	2		
14	<b>Составление вагонного листа. Заполнение книги формы ВУ–14. Пломбирование вагонов</b>	2		
	<b>Самостоятельная работа обучающихся</b>	4		
	<b>Операции, проводимые на железнодорожных станциях в пути следования грузов. Виды операций в пути следования. Приём и сдача вагонов и перевозочных документов по пути следования грузов.</b>	2		
	<b>Оформление переадресовки, досылки груза</b>	2		
	<b>Самостоятельная работа обучающихся</b>	4		
	<b>Информация о подходе поездов и грузов. Порядок уведомления получателей о прибытии грузов, о подаче вагонов под выгрузку средствами грузополучателя.</b>	2		
	<b>Оформление документов по прибытию и выгрузке груза. Ведение книги прибытия и книги выгрузки. Операции, по размещению и хранению грузов на станционных складах, выдача грузов. Складирование и хранение грузов на местах общего пользования. Предельные и льготные сроки хранения, особенности хранения грузов, находящихся под таможенным контролем.</b>	2		
	<b>Самостоятельная работа обучающихся</b>	4		
	<b>Оформление выдачи и вывоза грузов при выгрузке средствами перевозчика и средствами грузополучателя. Порядок проверки состояния груза, массы и количества мест. Выдача грузов по досылочным документам. Нормы естественной убыли грузов.</b>	2		
	<b>Определение сбора за хранение, оформление выдачи грузов.</b>	2		
	<b>Самостоятельная работа обучающихся</b>	4		

	<p><b>Железнодорожные пути необщего пользования.</b> Значение, характеристика и классификация железнодорожных путей необщего пользования.</p> <p>Понятия владелец, контрагент и пользователь пути необщего пользования.</p> <p>Строительство, примыкание и эксплуатация путей необщего пользования. Инструкция о порядке обслуживания и организации движения на железнодорожном пути необщего пользования и документы по его техническому оснащению, увязка их с технико-распорядительным актом станции примыкания. Порядок разработки, заключения и содержание договоров, связанных с эксплуатацией железнодорожных путей необщего пользования, и договоров, связанных с подачей и уборкой вагонов. Порядок подачи и уборки вагонов на железнодорожные пути необщего пользования. Учет времени нахождения вагонов на путях необщего пользования</p>	4		
	<b>Самостоятельная работа обучающихся</b>	4		
	<b>Нормирование оборота вагонов на путях необщего пользования.</b> Учет нахождения вагонов.	2		
	<b>Составление памятки приемосдатчика (ф. ГУ-45).</b>	2		
	<b>Самостоятельная работа обучающихся</b>	4		
	<b>Отчет о грузах, принятых к отправлению и погруженных в вагоны.</b> Сопроводительная ведомость на выданные грузы. Отчет о простое вагонов на подъездных путях промышленных предприятий ФКОО-4.	2		
	<b>Составление схемы документооборота.</b>	2		
	<b>Самостоятельная работа обучающихся</b>	10		
	Проработка конспекта занятия, учебных изданий. Подготовка к практическим занятиям с использованием методических рекомендаций преподавателя.	2		
Тема 2.3 Организация перевозок грузов отдельных категорий	<p><b>Перевозка грузов мелкими отправлениями.</b> Прием к перевозке и погрузка мелких отправок; требования к таре и упаковке, маркировка. Оформление перевозки грузов мелкими отправлениями. Устройство складов для мелких отправок..</p> <p><b>Пункты сортировки мелких отправок.</b> Выгрузка мелких отправок из вагона.</p> <p>Перевозка грузов в контейнерах, автопоездах и контрейлерах Перспективы развития контейнерных перевозок. Современное состояние контейнерной транспортной системы, ее техническое оснащение.</p>	2		ОК2 ОК3 ОК4 ОК5 ОК6 ОК7 ОК8 ОК9 ПК3.1 ПК3.2 ПК3.3
	<b>Оформление перевозки грузов мелкими отправлениями</b>	4		
	<b>Составление календарного расписания приема грузов мелкими отправлениями.</b>	2		
	<b>Самостоятельная работа обучающихся</b>	8		



		<b>Контейнерные поезда.</b> Универсальные и специализированные контейнеры. Особенности планирования контейнерных перевозок.	2		
		<b>Правила перевозок грузов в универсальных и специализированных контейнерах.</b> Организация работы контейнерного терминала. Перевозка автопоездов и контрейлеров.	4		
		<b>Оформление перевозки грузов в контейнерах.</b>	2		
		<b>Самостоятельная работа обучающихся</b>	6		
		<b>Перевозка грузов для личных, семейных и иных нужд не связанных с осуществлением предпринимательской деятельности</b> Порядок оказания услуг.	2		
		<b>Правила перевозки, оформление перевозки.</b> Порядок объявления ценности. Порядок возмещения ущерба при утрате груза.	2		
		<b>Оформление перевозки домашних вещей.</b>	2		
		<b>Самостоятельная работа обучающихся</b>	2		
		Проработка конспекта занятия, учебных изданий. Подготовка к практическим занятиям с использованием методических рекомендаций преподавателя.	2		
Тема 2.4 Перевозка грузов на открытом подвижном составе		<b>Содержание учебного материала.</b>			
	15	<b>Общие требования к размещению и креплению грузов на открытом подвижном составе.</b> Характеристика грузов, перевозка которых допускается на открытом подвижном составе.	2	2	
	16	<b>Габариты погрузки, допустимые нормы продольного и поперечного смещения центра тяжести груза.</b>	2	2	
	17	<b>Силы, действующие на груз при перевозке.</b>	2	2	
	18	<b>Длинномерные грузы и перевозка на сцепках.</b> Материалы и способы крепления грузов. Прием к перевозке грузов, погруженных по МТУ и НТУ.	2	2	ОК2 ОК3 ОК4 ОК5
		<b>Практические занятия</b>	4		ОК6 ОК7 ОК8 ОК9
	19	<b>№7 Расчет сил, действующих на груз при перевозке.</b>	2		ПК3.1
	20	<b>№8 Выбор средств крепления грузов</b>	2		ПК3.2
		<b>Содержание учебного материала.</b>			ПК3.3
		<b>Самостоятельная работа обучающихся</b>	24		
		<b>Аттестация работников грузоотправителя, ответственных за размещение и крепление грузов.</b>	4		
	<b>Размещение и крепление грузов в ящичной упаковке</b>	4			

		<b>Размещение и крепление металлопродукции, ЖБИ и конструкции</b>	4		
		<b>Прием к перевозке грузов</b> , способ размещения и крепления которых не предусмотрены ТУ, отметки в накладной.	4		
		<b>Перевозка грузов навалом и насыпью.</b> Характеристика навалочных и насыпных грузов, условия перевозок. Характеристика смерзающихся грузов, перевозимых насыпью.	4		
		<b>Профилактические меры, препятствующие смерзанию груза</b> , в местах погрузки, при подготовке груза к перевозке; средства восстановления сыпучести; оформление перевозок смерзающихся грузов Предотвращение потерь грузов мелких фракций при перевозке.	4		
		<b>Практические занятия №9</b>	4		
		<b>Подготовка к оформлению для перевозки смерзающегося груза</b>	4		
	21	<b>Оформление перевозки смерзающегося груза групповой отправкой.</b>	2		
		<b>Самостоятельная работа обучающихся</b>	12		
		Проработка конспекта занятия, учебных изданий. Подготовка к практическим занятиям с использованием методических рекомендаций преподавателя. Стр 314–323	12		
		4 курс Максимальная учебная нагрузка (всего) –144 Обязательная аудиторная учебная нагрузка (всего) – 16 в том числе: теоретическое обучение –6 практические занятия – 10			
Тема 2.5 Перевозка грузов отдельных категорий		<b>Содержание учебного материала</b>			
	1	<b>Перевозка зерновых грузов.</b> Качественная характеристика зерновых грузов и продуктов их переработки; хранение и грузовые операции	2	2	
		<b>Самостоятельная работа обучающихся</b>	18		OK2 OK3
		<b>Специализированный подвижной состав для перевозки зерновых грузов.</b> Подготовка подвижного состава к перевозке зерновых грузов. Условия перевозок.	2		OK4 OK5 OK6
		<b>Самостоятельная работа обучающихся</b>	2		OK7
		<b>Оформление перевозки зерновых грузов</b>	2		OK8
		<b>Перевозка скоропортящихся грузов.</b> Номенклатура и особенности перевозки скоропортящихся грузов. Подготовка и прием к перевозке. Выбор способа перевозки и подготовка подвижного состава.	2		OK9 ПК3.1 ПК3.2 ПК3.3
		<b>Способы укладки скоропортящихся грузов в вагоне.</b> Сопроводительные документы.			
		<b>Самостоятельная работа обучающихся</b>	2		
		<b>Подготовка документов к оформлению перевозки скоропортящихся грузов.</b>	2		

	<b>Оформление перевозки скоропортящихся грузов.</b>		
	<b>Перевозка грузов с сопровождением грузоотправителей, грузополучателей.</b> Перечень грузов, перевозимых в сопровождении проводников. Виды сопровождения. Порядок оформления перевозок грузов в сопровождении. Порядок сдачи груза под охрану.	2	
	<b>Перевозка животных.</b> Технические средства для перевозки живности. Прием, погрузка и размещение в вагоне животных. Обслуживание животных в пути, выгрузка и выдача.	2	
	<b>Перевозка негабаритных грузов.</b> Классификация негабаритных грузов. Расчетная негабаритность.	2	
	<b>Прием, погрузка и отправление негабаритных грузов.</b> Обеспечение безопасности движения при перевозке негабаритных грузов.	2	
	<b>Практические занятия</b>	4	
	<b>Определение степени негабаритности.</b>	2	
	<b>Определение расчетной негабаритности груза аналитическим способом</b>	2	
	<b>Практическое занятие №1</b>	2	
2	<b>Определение вида негабаритности</b>	2	
	<b>Самостоятельная работа обучающихся</b>	18	
	<b>Общие сведения о воинских перевозках.</b> Организация воинских перевозок. <b>Классификация воинских перевозок.</b> Обязанности должностных лиц. Техническое обеспечение воинских перевозок. <b>Оформление воинских перевозок и расчеты по ним.</b> Технические условия погрузки и крепления воинской техники.	2	
	<b>Практическое занятие</b>	2	
	<b>Подготовка документов на воинскую перевозку. Оформление документов на воинскую перевозку.</b>	2	
	<b>Содержание учебного материала</b>		
	<b>Перевозка жидких грузов наливом</b> Характеристика наливных грузов. Требования к подготовке цистерн.	2	
	<b>Прием и определение массы наливных грузов.</b> Технология налива и слива. Порядок возврата порожних цистерн.	2	
	<b>Промывка и пропарка цистерн, промывочно–пропарочные станции (ППС).</b> Перевозка отдельных видов наливных грузов.	2	
	<b>Практические занятия</b>	4	
	<b>Определение массы наливных грузов.</b>	2	

		<b>Оформление перевозки наливного груза</b> <b>Оформление пересылки порожних цистерн</b> <b>Оформление пересылки порожних цистерн</b>	2		
Тема 2.6 Перевозка грузов с участием нескольких видов транспорта, с участием железных дорог иностранных государств		<b>Содержание учебного материала</b>			
	3	<b>Перевозка грузов с участием нескольких видов транспорта. Значение прямых смешанных сообщений.</b>	2	2	
		<b>Самостоятельная работа обучающихся</b>	4		
		<b>Правила перевозок грузов в прямом смешанном железнодорожно–водном сообщении. Технология выполнения грузовых и коммерческих операций в пунктах перевалки.</b>	2		
		<b>Оформление перевозок. Ответственность сторон.</b>	2		
		<b>Практические занятия №2</b>	4		
	4	<b>Оформление перевозок грузов в прямом смешанном сообщении.</b>	2		
		<b>Содержание учебного материала</b>			
	5	<b>Перевозка грузов в международном сообщении. Общие положения. Соглашение о международном грузовом сообщении (СМГС).</b>	2	2	
		<b>Самостоятельная работа обучающихся</b>	8		
		<b>Прием, оформление перевозочных документов, выдача грузов</b>	2		
		<b>Международный транзитный тариф.</b>	2		
		<b>Перевозка экспортно–импортных грузов с участием портов.</b>	2		
		<b>Перевозка грузов в международном сообщении между железными дорогами государств–участников СНГ. Основные условия перевозки. Работа пограничных станций. Тарифы. Исчисление провозных платежей. Оформление перевозки грузов. Порядок передачи вагонов, правила пользования вагонами.</b>	2		
		<b>Практические занятия №3</b>	2		
	6	<b>Оформление перевозок грузов в международном сообщении.</b>	2		
		<b>Самостоятельная работа обучающихся</b>	4		
		<b>Практическое занятие</b>	2		
		<b>Оформление простоя вагонов с грузами в ожидании таможенного оформления на станции назначения</b>	2		
		<b>Организация работы таможни. Таможенный кодекс РФ . Сопроводительные документы по выполнению таможенных правил. Взаимодействие таможенных органов и перевозчика.</b>	2		

Тема 2.7. Ответственность перевозчика грузоотправителей и грузополучателей, обеспечение сохранности грузов		<b>Самостоятельная работа обучающихся</b>	2	
		<b>Ответственность по перевозкам.</b> Ответственность за невыполнение принятой заявки, за утрату, порчу, повреждения груза. <b>Ответственность за просрочку доставки груза,</b> самовольное занятие вагонов, за искажение данных накладной, за превышение грузоподъемности вагона	2	
		<b>Практические занятия №4</b>	2	
	7	<b>Начисление штрафов за невыполнение договоров.</b>	2	
		<b>Самостоятельная работа обучающихся</b>	8	
		<b>Виды несохранности и обеспечение сохранности перевозимых грузов</b> Характеристика основных видов несохранности грузов по виду и сумме ущерба. <b>Мероприятия по предотвращению несохранности грузов.</b> Учет и отчетность по несохранным перевозкам.	2	
		<b>Оформление и расследование несохранных перевозок.</b> Порядок и сроки расследования случаев несохранности грузов и разъединения грузов от документов.	2	
		<b>Акты и порядок их составления.</b>	2	
		<b>Работа актово–розыскного стола.</b> Рассмотрение результатов расследования и анализ состояния по обеспечению сохранности грузов	2	
		<b>Практические занятия №5</b>	2	
	8	<b>Составление акта общей формы ф.ГУ–23. Составление рапорта приемосдатчика</b>	2	
		<b>Самостоятельная работа обучающихся</b>	10	
		<b>Практическое занятие</b>	2	
		<b>Составление коммерческого акта.(ф.ГУ–22.) Регистрация коммерческого акта.(ф.ГУ–22.)</b>	2	
		<b>Розыск грузов Розыск грузов и делопроизводство по нему.</b> Автоматизированная система розыска грузов.	2	
		<b>Практическое занятие</b>	2	
		<b>Составление розыскных телеграмм.</b>	2	
		<b>Претензии и иски Общие положения.</b> Право на предъявление претензий и исков. Предъявление и рассмотрение исков. Предъявление и рассмотрение претензий.	2	
		<b>Практическое занятие</b>	2	

		<b>Контрольно–ревизионная работа.</b> Проведение и оформление результатов ревизий грузового двора, станции, агентства фирменного транспортного обслуживания. Ревизия пунктов коммерческого осмотра поездов и вагонов. Проверка обеспечения сохранности грузов, подвижного состава и безопасности движения поездов в грузовом хозяйстве	2		
--	--	----------------------------------------------------------------------------------------------------------------------------------------------------------------------------------------------------------------------------------------------------------------------------------------------------------------------------------------------	---	--	--

МДК.03.03 Перевозка грузов на особых условиях		4 курс Максимальная учебная нагрузка (всего) – 70 Обязательная аудиторная учебная нагрузка (всего) – 12 в том числе: теоретическое обучение –6 практические занятия – 6			
		<b>Содержание учебного материала</b>			
	1	<b>Классификация опасных грузов. Общая характеристика опасных грузов по классам опасности.</b> Понятие опасного груза; классы опасных грузов. Деление классов по видам и степени опасности на подклассы, категории и группы совместимости	2	2	ОК1 ОК2 ОК3 ОК5 ОК6 ОК7 ОК8 ОК9 ПК3.1 ПК3.2 ПК3.3
		<b>Самостоятельная работа обучающихся</b>	4		
		<b>Характеристика и свойства опасных грузов.</b> Классификационный шифр опасного груза, код опасности.	2		
		<b>Практическое занятие № 1</b> Определение характера опасности перевозимого груза. Код опасности. «Определение класса, подкласса, категории, степени опасности, наименования и номера ООН опасных грузов»	2		
		<b>Содержание учебного материала</b>			
	2	Опасные грузы, допускаемые к перевозке Алфавитный указатель опасных грузов, допущенных к перевозке железнодорожным транспортом. Условия перевозки грузов, не поименованных в алфавитном указателе, сходных с ними по своим химическим свойствам и характеру опасности.	2		
		<b>Самостоятельная работа обучающихся</b>	6		
		Условия перевозки грузов, для которых необходим специальный подвижный состав или особые условия перевозки	2		

		<b>Практическое занятие № 3</b> «Определение условий перевозки опасных грузов в крытых вагонах.	2		
		<b>Практическое занятие №4</b> Определение условия перевозки опасного груза наливом в вагоне–цистерне	2		
		<b>Содержание учебного материала</b>			
	3	<b>Совместная перевозка с опасными грузами.</b> Условия совместной перевозки в одном вагоне или контейнере опасных грузов с разными и одинаковыми классификационными шифрами; опасных с неопасными грузами.	2		
	4	<b>Практическое занятие №5</b> Определение возможности совместной перевозки опасных грузов	2		
Тема 3.2 Тара, упаковка и маркировка		<b>Самостоятельная работа обучающихся</b>	6		
		<b>Требования к таре и упаковке</b> ГОСТ 26319–84 «Грузы опасные. Упаковка». Грузы, требующие герметичной упаковки. Требования к упаковке опасных грузов в стеклянной таре. Требования к таре и упаковке при перевозке повагонными и мелкими отправлениями, при перевозке жидких грузов. Совместная упаковка в одном грузовом месте разных опасных грузов.	2		
		<b>Содержание учебного материала</b>			
	5	Маркировка грузового места с опасным грузом	2		
		Требования к таре и упаковке при перевозке повагонными и мелкими отправлениями, при перевозке жидких грузов. Совместная упаковка в одном грузовом месте разных опасных грузов.	2		
	6	<b>Практическое занятие №7</b> Маркировка грузового места с опасным грузом, обладающим несколькими видами опасности	2		
Тема 3.3 Подвижной состав для перевозки опасных грузов		<b>Самостоятельная работа обучающихся</b>	8		
		<b>Подготовка крытых вагонов и контейнеров</b> Порядок подготовки крытых вагонов и контейнеров под перевозку опасных грузов. Оборудование вагонов. Пересылка порожних специализированных вагонов и контейнеров после выгрузки опасных грузов.	2		
		<b>Практическое занятие №8</b> Нанесение знаков опасности на вагоны	2		
		<b>Практическое занятие №9</b> Нанесение знаков опасности при контейнерной и контрейлерной перевозках	2		
		Свидетельство о техническом состоянии вагонов (контейнеров) и их запорно–предохранительных устройств для перевозки опасных грузов. Регистрация результатов осмотра вагонов.	2		

		Нанесение знаков опасности и дополнительных надписей на вагоны, находящейся в собственности грузовладельцев	2		
Тема 3.4 Документальное оформление перевозки опасных грузов, формирование поездов, маневровая работа.		Содержание учебного материала			
		<b>Самостоятельная работа обучающихся</b>	18		
		<b>Оформление перевозки опасных грузов.</b> Оформление комплекта перевозочных документов на перевозку опасных грузов. Порядок простановки штампов о характере опасности на накладной, дорожной ведомости. Заполнение графы «Наименование груза».	2		
		<b>Практическое занятие №10</b> Оформление перевозочных документов при перевозке опасных грузов	2		
		<b>Маневровая работа, формирование и пропуск поездов.</b> Правила технической эксплуатации железных дорог РФ (ПТЭ) о маневровой работе, формировании и пропуске поездов с опасными грузами.	2		
		<b>Регламентация технико-распорядительным актом станции (ТРА) безопасности приема, отправления, пропуска, производства маневровой работы с опасными грузами.</b> Нормы прикрытия для вагонов с ВМ (взрывчатыми материалами). Порядок подачи вагонов под погрузку. Места погрузки и выгрузки опасных грузов. Порядок подачи и уборки вагонов. Прием и выдача опасных грузов.	2		
		<b>Практическое занятие №11</b> Оформление кодов для натурального листа	2		
		<b>Практическое занятие №12</b> Оформление перевозочных документов при международной перевозке	2		
		Аварийные карточки. Оформление вагонного листа, натурального листа. Коды для натурального листа. Отметки, обязательные при перевозке опасного груза.	2		
	Листок сортировки. Оформление сортировочного листка. Разметка вагонов.	2			
	Условия роспуска вагонов с опасными грузами с сортировочных горок	2			
Тема 3.5 Характеристики и свойства опасных грузов 1 и 7 классов		<b>Самостоятельная работа обучающихся</b>	10		
		<b>Особые условия перевозки опасных грузов класса 1.</b> Характеристика и свойства опасных грузов класса 1 — взрывчатые материалы (ВМ). Условный номер ВМ. Порядок разработки, согласования и утверждения на каждой разработанный ВМ аварийной карточки; номер аварийной карточки. Порядок погрузки, выгрузки, догрузки ВМ.	2		
		Оформление перевозочных документов, нанесение знаков опасности при перевозке взрывчатых материалов	2		



		<b>Особые условия перевозки опасных грузов класса 7</b> Характеристика и свойства опасных грузов класса 7 — радиоактивные материалы (РМ). Требования к транспортным упаковочным комплектам и радиационным упаковкам. Транспортные категории для опасных грузов класса 7	2		
		<b>Организация перевозок радиационных грузов.</b> Условия временного хранения грузов РМ на станциях. Маркировка РМ, нанесение знаков опасности. Особенности оформления перевозочных документов. Отметки в натурном листе. Радиометрическая проверка выгруженных вагонов и дезактивация.	2		
		Требования к упаковке ВМ, маркировка ВМ, нанесение знаков опасности. Особенности оформления перевозочных документов: дополнительные записи, штемпелевание; приложение к накладной декларации. Свидетельство о техническом состоянии вагона для перевозки взрывчатых материалов.	2		
Тема 3.6 Аварийные (чрезвычайные) ситуации с опасными грузами		<b>Самостоятельная работа обучающихся</b>	6		
		<b>Порядок ликвидации аварийных ситуаций с опасными грузами</b> Предупреждение возникновения аварийных ситуаций. Классификация чрезвычайных ситуаций. Единая государственная система предупреждения и ликвидации аварийных ситуаций. Порядок пользования аварийными карточками. Порядок ликвидации	4		
		Влияние опасных грузов на окружающую среду. Вредное воздействие опасных грузов на организм человека. Воздействие на окружающую среду. Охрана труда при выполнении погрузочно–выгрузочных работ с опасными грузами.	2		
			70		

## 4. УСЛОВИЯ РЕАЛИЗАЦИИ ПРОФЕССИОНАЛЬНОГО МОДУЛЯ

### 4.1. Требования к минимальному материально–техническому обеспечению

Реализация рабочей учебной программы профессионального модуля осуществляется в учебных кабинетах:

Организации транспортно –логистической деятельности (по видам транспорта); Социально–экономических дисциплин;

Организации сервисного обслуживания на транспорте (по видам транспорта).

Оборудование учебного кабинета и рабочих мест кабинета:

Плакаты, стенды, нормативно–техническая документация. Интерактивный стенд «Классификация опасных грузов по характеру и степени опасности» с маркерными полями, плакаты, нормативно–техническая документация, стенды и бланки ГУ по грузовой работе, стенды по заполнению документации. Электрифицированный стенд «Виды пассажирских вагонов», стенды: план – график движения поездов, план–график пассажирских станций, расписание движения поездов, бланки учетных форм, нормативно–техническая документация, электрощит ЭВ1026, электрощит 47 ДК, электронный стенд «система отопления пассажирского вагона». Компьютер, проектор, плакаты.

### 4.2. Информационное обеспечение обучения

Перечень рекомендуемых учебных изданий, интернет–ресурсов, дополнительной литературы

Основная литература МДК 03.01:

1.Талдыкин, В.П. Экономика отрасли: учеб.пособие / В.П. Талдыкин.- М.:ФГБОУ УМЦ ЖДТ,2016 Талдыкин, В.П. Экономика отрасли: учебное пособие. [Электронный ресурс] — Электрон. дан. — М. : УМЦ ЖДТ, 2016. — 544 с. — Режим доступа: <http://e.lanbook.com/book/90917> — Загл. с экрана.

Дополнительная литература МДК 03.01:

Основная литература:

1. Талдыкин, В. П. Экономика отрасли: учебное пособие / В. П. Талдыкин. – Москва: ФГБОУ УМЦ ЖДТ, 2016. – Режим доступа: <http://e.lanbook.com/book/90917>. – Заголовок с экрана.

Учебно-методическая литература:

1. Ласкина, Л. Н. Организация транспортно – логистической деятельности: методические указания по выполнению практических работ / Л. Н. Ласкина. – Чита: РИЦ сектор СПО ЗаБИЖТ ИрГУПС, 2014

2. Левченко, М. А. ПМ. 03. Организация транспортно – логистической деятельности / М. А. Левченко. – Москва: ФГБОУ УМЦ ЖДТ, 2015.

3. Талдыкин, В. П. Организация транспортно – логистической деятельности: методические указания по выполнению контрольной работы / В. П. Талдыкин. – Чита: РИЦ сектор СПО ЗаБИЖТ ИрГУПС, 2014

4. Талдыкин, В. П. Организация транспортно – логистической деятельности: методическое пособие по выполнению практических занятий / В. П. Талдыкин. – Чита: РИЦ сектор СПО ЗаБИЖТ ИрГУПС, 2014

5. Тумакова, Н. В. МДК. 03. 01. Транспортно – экспедиционная деятельность на железнодорожном транспорте. Часть 1 (темы 1. 1 – 1. 8): методическое пособие по

проведению практических занятий / Н. В. Тумакова. – Москва: ФГБОУ УМЦ ЖДТ, 2015

6. Талдыкин, В. П. ПМ. 03. Организация транспортно – логистической деятельности (по видам транспорта) МДК. 03. 01. Транспортно – экспедиционная деятельность (по видам транспорта): методические указания по выполнению контрольной работы для студентов 4 и 5 курса заочной формы обучения / В. П. Талдыкин, Л. Н. Ласкина; Читинский техникум железнодорожного транспорта ЗаБИЖТ ИрГУПС. – Чита: РИЦ сектор СПО ЗаБИЖТ ИрГУПС, 2014. – 32 страницы

7. Талдыкин, В. П. МДК. 03. 01. Транспортно – экспедиционная деятельность (по видам транспорта): методические указания и технические задания по выполнению курсовой и выпускной квалификационной работы для обучающихся очной и заочной форм обучения / В. П. Талдыкин; Читинский техникум железнодорожного транспорта ЗаБИЖТ ИрГУПС. – Издание – 3, переработанное и дополненное. – Чита: РИЦ сектор СПО ЗаБИЖТ ИрГУПС, 2016. – 52 страницы

8. Талдыкин, В. П. ПМ. 03. Организация транспортно – логистической деятельности (по видам транспорта). МДК. 03. 01. Транспортно – экспедиционная деятельность (по видам транспорта): методическое пособие по выполнению практических работ для обучающихся / В. П. Талдыкин. – Чита: РИЦ сектор СПО ЗаБИЖТ ИрГУПС, 2016. – 75 страниц

9. Талдыкин, В. П. ПМ. 03. Организация транспортно – логистической деятельности (по видам транспорта). МДК. 03. 01. Транспортно – экспедиционная деятельность (по видам транспорта): методические указания по выполнению самостоятельных работ для обучающихся 3 курса очной и 4 курса заочной форм обучения специальности 23. 02. 01 "Организация перевозок и управление на транспорте (по видам)" / В. П. Талдыкин. – Чита: РИЦ сектор СПО ЗаБИЖТ ИрГУПС, 2016. – 20 страниц

10. Талдыкин, В. П. ПМ. 03. Организация транспортно – логистической деятельности (по видам транспорта). МДК. 03. 01. Транспортно – экспедиционная деятельность (по видам транспорта): курс лекций для обучающихся 3 курса очной формы обучения специальности 23. 02. 01 / В. П. Талдыкин. – Чита: РИЦ сектор СПО ЗаБИЖТ ИрГУПС, 2016. – 100 страниц

Основная литература МДК 03.02:

1. Перепон, В. П. Организация перевозок грузов: учебник / В. П. Перепон. – Стереотипное издание – Москва: Альянс, 2015. – Режим доступа: <http://e.lanbook.com/book/59932>. – Заголовок с экрана.

Дополнительная литература:

1. Демина, Н. В. Транспортные характеристики и условия перевозок грузов на железнодорожном транспорте: учебное пособие / Н. В. Демина. – Москва: ФГБОУ УМЦ ЖДТ, 2015. – Режим доступа: <http://e.lanbook.com/book/80001>

Учебно-методическая литература:

1. Ласкина, О. Н. ПМ. 03. Организация транспортно – логистической деятельности. МДК. 03. 02. Обеспечение грузовых перевозок: методические указания по выполнению самостоятельных работ для обучающихся 3 курса очной формы обучения специальности 23. 02. 01 "Организация перевозок и управление на

транспорте (по видам)" / О. Н. Ласкина. – Чита: РИЦ сектор СПО ЗаБИЖТ ИрГУПС, 2016. – 28 страниц

2. Троян, Л. И. МДК 03. 02. Обеспечение грузовых перевозок на железнодорожном транспорте: методические рекомендации по организации самостоятельной работы для обучающихся очной формы обучения образовательной организаций СПО специальности 23. 02. 01 (190701) Организация перевозок и управление на транспорте (по видам) / Л. И. Троян. – Москва: ФГБОУ УМЦ ЖДТ, 2016. – 160 страниц

3. Ласкина, О. Н. ПМ. 03. Организация транспортно – логистической деятельности. МДК. 03. 02. Обеспечение грузовых перевозок: методические указания по выполнению самостоятельных работ для обучающихся 3 курса очной формы обучения специальности 23. 02. 01 "Организация перевозок и управление на транспорте (по видам)" / О. Н. Ласкина. – Чита: РИЦ сектор СПО ЗаБИЖТ ИрГУПС, 2016. – 28 страниц

Основная литература МДК 03.03:

1. Глызина, И. В. Перевозка грузов на особых условиях: учебное пособие / И. В. Глызина. – Москва: ФГБОУ ДПО УМЦ ЖДТ, 2017

Дополнительная литература:

1. Демина, Н. В. Транспортные характеристики и условия перевозок грузов на железнодорожном транспорте : учебное пособие / Н. В. Демина. – Москва: ФГБОУ УМЦ ЖДТ, 2015. – Режим доступа: <http://e.lanbook.com/book/80001>. – Заголовок с экрана.

2. Ильюшенкова, Ж. В. Перевозка грузов на особых условиях: учебное пособие / Ж. В. Ильюшенкова. – Москва: ФГБОУ ДПО УМЦ ЖДТ, 2017.

Учебно-методическая литература:

1. Ласкина, О. Н. ПМ. 03. Организация транспортно – логистической деятельности. МДК. 03. 03. Перевозка грузов на особых условиях: методические указания по выполнению практических работ для обучающихся 3 курса очной и заочной формы обучения специальности 190701 / 23. 02. 01 "Организация перевозок и управление на транспорте (по видам)" / О. Н. Ласкина. – Чита: РИЦ сектор СПО ЗаБИЖТ ИрГУПС, 2015. – 56 страниц

2. Подгорбунская, Н. А. ПМ. 03. Организация транспортно – логистической деятельности (по видам транспорта). МДК. 03. 03. Перевозка грузов на особых условиях: методическая разработка по выполнению практической работы для обучающихся 3 курса очной и заочной форм обучения специальности 23. 02. 01. "Организация перевозок и управление на транспорте (по видам транспорта)" / Н. А. Подгорбунская. – Чита: РИЦ сектор СПО ЗаБИЖТ ИрГУПС, 2015. – 4 страницы

#### 4.3. Общие требования к организации образовательного процесса

Обязательным условием допуска к производственной практике (по профилю специальности) в рамках профессионального модуля «Организация перевозочного процесса (по видам транспорта)» является освоение профессионального модуля.

Изучению данного модуля предшествует изучение общепрофессиональных дисциплин, профессиональных модулей ПМ.01 Организация перевозочного процесса (по видам транспорта). ПМ.02. Организация сервисного обслуживания на транспорте (по видам транспорта).

Реализация программы модуля включает производственную практику по профилю специальности, которая проводится концентрированно.

#### 4.4 Кадровое обеспечение образовательного процесса

Требования к квалификации педагогических кадров, обеспечивающих обучение по междисциплинарным курсам: наличие высшего профессионального образования, соответствующего профессиональному циклу по специальности 23.02.01 Организация перевозок и управление на транспорте (по видам), опыта деятельности в организациях соответствующей профессиональной сферы и прохождения стажировки в профильных организациях не реже одного раза в 3 года

### 5. КОНТРОЛЬ И ОЦЕНКА РЕЗУЛЬТАТОВ ОСВОЕНИЯ ПРОФЕССИОНАЛЬНОГО МОДУЛЯ (ВИДА ПРОФЕССИОНАЛЬНОЙ ДЕЯТЕЛЬНОСТИ)

Результаты (освоенные профессиональные компетенции)	Основные показатели оценки результата	Формы и методы контроля и оценки
ПК 3.1. Организовывать работу персонала по обработке перевозочных документов и осуществлению расчетов за услуги, предоставляемые транспортными организациями	<ul style="list-style-type: none"> <li>– Выполнение расчетов провозных платежей при различных условиях перевозки</li> <li>– Демонстрация заполнения перевозочных документов</li> <li>– Использование программного обеспечения для оформления перевозки</li> </ul>	Педагогическое оценка деятельности (на практике, в ходе проведения практических занятий), защита курсового проекта, рефератов, дифференцированный зачет и экзамен и оценка экзамена квалификационного
ПК 3.2. Обеспечивать осуществление процесса управления перевозками на основе логистической концепции и организовывать рациональную переработку грузов.	<ul style="list-style-type: none"> <li>– Определение условий перевозки грузов</li> <li>– Обоснование выбора средств и способов крепления грузов</li> <li>– Определение характера опасности перевозимых грузов</li> <li>– Обоснование выбора вида транспорта и способов доставки грузов</li> </ul>	Педагогическое оценка деятельности (на практике, в ходе проведения практических занятий), защита курсового проекта, рефератов, дифференцированный зачет и экзамен и оценка экзамена квалификационного
ПК 3.3. Применять в профессиональной деятельности основные положения, регулирующие взаимоотношения	<ul style="list-style-type: none"> <li>– Выполнение расчетов по начислению штрафов при нарушении договора перевозки</li> <li>– Определение мероприятий по предупреждению несохранных перевозок</li> <li>– Выполнение анализа причин</li> </ul>	Педагогическое оценка деятельности (на практике, в ходе проведения практических занятий), защита курсового проекта, рефератов, дифференцированный зачет

пользователей транспорта и перевозчика.	несохранных перевозок – Демонстрация навыков пользования документами регулирующими взаимоотношения пользователей транспорта и перевозчика	и экзамен и оценка экзамена квалификационного
-----------------------------------------	----------------------------------------------------------------------------------------------------------------------------------------------	-----------------------------------------------

Формы и методы контроля и оценки результатов обучения должны позволять проверять у обучающихся не только сформированность профессиональных компетенций, но и развитие общих компетенций и обеспечивающих их умений.

Результаты (освоенные общие компетенции)	Основные показатели оценки результата	Формы и методы контроля и оценки
ОК 1. Понимать сущность и социальную значимость своей будущей профессии, проявлять к ней устойчивый интерес	– проявление интереса к будущей профессии	Текущий контроль в форме защиты практических занятий; тестирование, устный опрос, контрольные работы, защита рефератов, дифференцированный зачет и экзамен
ОК 2. Организовывать собственную деятельность, выбирать типовые методы и способы выполнения профессиональных задач, оценивать их эффективность и качество	– выбор и применение методов и способов решения профессиональных задач в области коммерческой деятельности железнодорожного транспорта – оценка эффективности и качества выполнения профессиональных задач;	Текущий контроль в форме защиты практических занятий; тестирование, устный опрос, контрольные работы, защита рефератов, дифференцированный зачет и экзамен
ОК 3. Принимать решения в стандартных и нестандартных ситуациях и нести за них ответственность	– решение стандартных и нестандартных профессиональных задач в области коммерческой деятельности железнодорожного транспорта	Текущий контроль в форме защиты практических занятий; тестирование, устный опрос, контрольные работы, защита рефератов, дифференцированный зачет и экзамен
ОК 4. Осуществлять поиск и использование информации, необходимой для эффективного выполнения профессиональных задач, профессионального и личностного развития	– эффективный поиск, ввод и использование информации, необходимой для выполнения профессиональных задач,	Текущий контроль в форме защиты практических занятий; тестирование, устный опрос, контрольные работы, защита рефератов, дифференцированный зачет и экзамен
ОК 5. Использовать информационно-коммуникационные технологии в профессиональной деятельности	– использование информационно-коммуникационных технологий для решения профессиональных задач	Текущий контроль в форме защиты практических занятий; тестирование, устный опрос, контрольные работы, защита рефератов, дифференцированный зачет и экзамен


<p>ОК 6. Работать в коллективе и в команде, эффективно общаться с коллегами, руководством, потребителями</p>	<p>– Взаимодействие в коллективе – умение работать в команде в ходе обучения</p>	<p>Текущий контроль в форме защиты практических занятий; тестирование, устный опрос, контрольные работы, защита рефератов, дифференцированный зачет и экзамен</p>
<p>ОК 7. Ставить цели, мотивировать деятельность подчиненных, организовывать и контролировать их работу с принятием на себя ответственность за результат выполнения заданий</p>	<p>самоанализ и коррекция результатов собственной деятельности – умение принимать совместные обоснованные решения, в том числе в нестандартных ситуациях</p>	<p>Текущий контроль в форме защиты практических занятий; тестирование, устный опрос, контрольные работы, защита рефератов, дифференцированный зачет и экзамен</p>
<p>ОК 8. Самостоятельно определять задачи профессионального и личностного развития, заниматься самообразованием, осознанно планировать повышение квалификации</p>	<p>– организация самостоятельных занятий – при изучении профессионального модуля – планирование обучающимися повышения квалификационного уровня в области железнодорожного транспорта</p>	<p>Текущий контроль в форме защиты практических занятий; тестирование, устный опрос, контрольные работы, защита рефератов, дифференцированный зачет и экзамен</p>
<p>ОК 9. Ориентироваться в условиях частой смены технологий в профессиональной деятельности</p>	<p>– применение инновационных технологий в области коммерческой деятельности железнодорожного транспорта</p>	<p>Текущий контроль в форме защиты практических занятий; тестирование, устный опрос, контрольные работы, защита рефератов, дифференцированный зачет и экзамен</p>






ФЕДЕРАЛЬНОЕ АГЕНТСТВО ЖЕЛЕЗНОДОРОЖНОГО ТРАНСПОРТА  
Федеральное государственное бюджетное образовательное  
учреждение высшего образования  
«Иркутский государственный университет путей сообщения»

ЗАБАЙКАЛЬСКИЙ ИНСТИТУТ ЖЕЛЕЗНОДОРОЖНОГО ТРАНСПОРТА  
– филиал Федерального государственного бюджетного образовательного  
учреждения высшего образования  
«Иркутский государственный университет путей сообщения»  
(ЗабИЖТ ИрГУПС)

РАССМОТРЕНО  
цикловой комиссией  
общеобразовательных дисциплин  
Протокол № 10 от «19» июня 2019 г.  
Председатель  /Гусева Л.В./

СОГЛАСОВАНО  
И.о. заместителя директора  
техникума по УР  
 Бурдастых Е.Л.  
«19» июня 2019 г.

РАБОЧАЯ УЧЕБНАЯ ПРОГРАММА ПО УП.03.01 УЧЕБНОЙ ПРАКТИКЕ  
ПРОФЕССИОНАЛЬНОГО МОДУЛЯ  
ПМ.03. ОРГАНИЗАЦИЯ ТРАНСПОРТНО–ЛОГИСТИЧЕСКОЙ ДЕЯТЕЛЬНОСТИ  
(ПО ВИДАМ ТРАНСПОРТА)  
для специальности  
23.02.01 Организация перевозок и управление на транспорте  
(по видам)

специальности  
23.02.01. Организация перевозок и управления на транспорте (по видам)

*Базовая подготовка  
среднего профессионального образования*

Чита 2019

Рабочая учебная программа по учебной практике разработана на основе Федерального государственного образовательного стандарта по специальности среднего профессионального образования 23.02.01. Организация перевозок и управления на транспорте (по видам), утвержденный приказом Министерства образования и науки Российской Федерации от 22 апреля 2014 г. N 376

Разработчик: Читинский техникум железнодорожного транспорта Забайкальского института железнодорожного транспорта – филиала ФГБОУ ВО «Иркутский государственный университет путей сообщения».

Разработчики:

Ласкина О.Н., преподаватель высшей категории специальных дисциплин ЧТЖТ

ЗабИЖТ ИрГУПС;

Ласкина Л.Н., преподаватель высшей категории специальных дисциплин ЧТЖТ ЗабИЖТ ИрГУПС.

Кутузова О.В. преподаватель специальных дисциплин ЧТЖТ ЗабИЖТ ИрГУПС.

Рецензент: А.А. Канин Начальник технического отдела службы организации эксплуатационной работы (по забайкальскому региону) дирекции управления движением на восточном полигоне, председатель ГЭК

## СОДЕРЖАНИЕ

1. ПАСПОРТ РАБОЧЕЙ УЧЕБНОЙ ПРОГРАММЫ ПРАКТИКИ	УЧЕБНОЙ	стр 69
2. ТЕМАТИЧЕСКИЙ ПЛАН И СОДЕРЖАНИЕ УЧЕБНОЙ ПРАКТИКИ		72
3. УСЛОВИЯ РЕАЛИЗАЦИИ УЧЕБНОЙ ПРАКТИКИ		78
4. КОНТРОЛЬ И ОЦЕНКА РЕЗУЛЬТАТОВ ОСВОЕНИЯ УЧЕБНОЙ ПРАКТИКИ		81
5. ЛИСТ ИЗМЕНЕНИЙ И ДОПОЛНЕНИЙ, ВНЕСЕННЫХ В РАБОЧУЮ УЧЕБНУЮ ПРОГРАММУ		83

# 1. ПАСПОРТ РАБОЧЕЙ УЧЕБНОЙ ПРОГРАММЫ УЧЕБНОЙ ПРАКТИКИ

## 1.1 Область применения рабочей учебной программы:

Результатом освоения рабочей учебной программы учебной практики является овладение обучающимися видом профессиональной деятельности (ВПД) Организация перевозочного процесса (по видам транспорта), в том числе профессиональными (ПК) и общими (ОК) компетенциями:

- ПК 3.1. Организовывать работу персонала по обработке перевозочных документов и осуществлению расчетов за услуги, предоставляемые транспортными организациями
- ПК 3.2. Обеспечивать осуществление процесса управления перевозками на основе логистической концепции и организовывать рациональную переработку грузов
- ПК 3.3. Применять в профессиональной деятельности основные положения, регулирующие взаимоотношения пользователей транспорта и перевозчика
- ОК 1. Понимать сущность и социальную значимость своей будущей профессии, проявлять к ней устойчивый интерес
- ОК 2. Организовывать собственную деятельность, выбирать типовые методы и способы выполнения профессиональных задач, оценивать их эффективность и качество
- ОК 3. Принимать решения в стандартных и нестандартных ситуациях и нести за них ответственность
- ОК 4. Осуществлять поиск и использование информации необходимой для эффективного выполнения профессиональных задач, профессионального и личностного развития
- ОК 5. Использовать информационно–коммуникационные технологии в профессиональной деятельности
- ОК 6. Работать в коллективе и команде, эффективно общаться с коллегами, руководством, потребителями
- ОК 7. Брать на себя ответственность за работу членов команды (подчиненных), результат выполнения заданий
- ОК 8. Самостоятельно определять задачи профессионального и личностного развития, заниматься самообразованием, осознанно планировать повышение квалификации
- ОК 9. Ориентироваться в условиях частой смены технологий в профессиональной деятельности

Рабочая учебная программа учебной практики является частью программы подготовки специалистов среднего звена, разработанной в соответствии с ФГОС СПО по специальности 23.02.01 Организация перевозок и управление на транспорте (по видам), утвержденный приказом Министерства образования и науки Российской Федерации от 22 апреля 2014 г. N 376

Цели и задачи учебной практики: формирование у обучающихся первоначальных практических профессиональных умений в рамках модулей СПО по основным видам профессиональной деятельности для освоения рабочей профессии, обучение трудовым приемам, операциям и способам выполнения трудовых процессов, характерных для соответствующей профессии и необходимых для последующего освоения ими общих и профессиональных компетенций по избранной профессии.

Требования к результатам освоения учебной практики

В результате прохождения учебной практики по видам профессиональной деятельности обучающихся должен уметь:

С целью овладения указанным видом профессиональной деятельности и соответствующими профессиональными компетенциями обучающийся в ходе освоения учебной практики должен:

иметь практический опыт:

- оформления перевозочных документов
- расчета платежей за перевозки.

уметь:

- рассчитывать показатели качества и эффективности транспортной логистике
- определять класс и степень опасности перевозимых грузов
- определять сроки доставки;

знать:

- основы построения транспортных логистических цепей;
- классификацию опасных грузов;
- порядок нанесения знаков опасности;
- назначение и функциональные возможности систем, применяемых в грузовой

работе

- правила перевозок грузов;
- организацию грузовой работы на транспорте;
- требования к персоналу по оформлению перевозок и расчетов по ним;
- формы перевозочных документов;
- организацию работы с клиентурой;
- грузовую отчетность
- меры безопасности при перевозке грузов, особенно опасных;
- цели и понятия логистики
- особенности функционирования внутрипроизводственной логистики;

- основные принципы транспортной логистики;
- правила размещения и крепления грузов.

Количество часов на освоение рабочей учебной программы учебной практики:  
В рамках освоения ПМ 03 – 108 часов

## 2. ТЕМАТИЧЕСКИЙ ПЛАН И СОДЕРЖАНИЕ УЧЕБНОЙ ПРАКТИКИ

### 2.1 Тематический план учебной практики УП 03.01

Наименование разделов и тем	Результат работ		Виды работ	Формируемые компетенции	Объем часов (недели)
1	2		3	4	5
ПМ.03	Организация транспортно –логистической деятельности(по видам транспортом)				
МДК 03.01. Транспортно– экспедиционная деятельность (по видам транспорта)	1	Значение прямых смешанных сообщений. Правила перевозок груза в прямом смешанном железнодорожно–водном сообщении. Технология выполнения грузовых и коммерческих операций в пунктах перевалки. Оформление перевозок. Ответственность сторон.	основы построения транспортных логистических цепей; классификацию опасных грузов; порядок нанесения знаков опасности; организацию грузовой работы на транспорте; требования к персоналу по оформлению перевозок и расчетов по ним; формы перевозочных документов;	ПК 3.1 ОК 2, ОК 3, ОК 7	
	2	Общие положения. Соглашение о международном грузовом сообщении (СМГС). Прием, оформление перевозочных документов, выдача грузов. Международный транзитный тариф. Гармонизированная номенклатура грузов. Перевозка экспортно–импортных грузов с участием портов	рассчитывать показатели качества и эффективности транспортной логистике	ПК 3.1 ОК 2, ОК 3, ОК 7	
	3	Основные условия перевозки. Работа пограничных станций. Тарифы. Исчисление провозных платежей. Оформление перевозки грузов. Порядок передачи вагонов, правила пользования таможенного контроля	организацию грузовой работы на транспорте; требования к персоналу по оформлению перевозок и расчетов по ним;	ПК 3.1 ОК 2, ОК 3, ОК 7	
	4	Таможенный кодекс РФ. Сопроводительные документы по выполнению таможенных правил. Взаимодействие таможенных органов и перевозчика. Склад временного хранения, зона таможенного контроля	грузовую отчетность меры безопасности при перевозке грузов, особенно опасных; цели и понятия логистики особенности функционирования внутрипроизводственной логистики	ПК 3.2 ОК 2, ОК 3, ОК 7	
	5	Ответственность за невыполнение принятой заявки, утрату, порчу, повреждения груза. Ответственность за просрочку доставки груза, самовольное занятие вагонов, искажение данных накладной, превышение грузоподъемности вагона	организацию грузовой работы на транспорте; требования к персоналу по оформлению перевозок и расчетов по ним; формы перевозочных документов	ПК 3.2 ОК 2, ОК 3, ОК 7	
	6	Характеристика основных видов несохранности грузов по	порядок нанесения знаков опасности;	ПК 3.2 ОК 2,	



		виду и сумме ущерба. Мероприятия по предотвращению несохранности грузов. Учет и отчетность по несохранным перевозкам	назначение и функциональные возможности систем, применяемых в грузовой работе правила перевозок грузов; организацию грузовой работы на транспорте; требования к персоналу по оформлению перевозок и расчетов по ним	ОК 3, ОК 7	
7		Порядок и сроки расследования случаев несохранности грузов и разъединения грузов от документов. Акты и порядок их составления. Работа актово–розыскного стола. Рассмотрение результатов расследования и анализ розыска грузов	порядок нанесения знаков опасности; назначение и функциональные возможности систем, применяемых в грузовой работе правила перевозок грузов	ПК 3.2 ОК 2, ОК 3, ОК 7	
8		Порядок охраны перевозимых грузов. Объекты охраны. Оформление сдачи грузов под охрану. Розыск грузов и делопроизводство по нему. Автоматизированная система розыска грузов	формы перевозочных документов; организацию работы с клиентурой; грузовую отчетность меры безопасности при перевозке грузов, особенно опасных; цели и понятия логистики особенности функционирования внутрипроизводственной логистики	ПК 3.3 ОК 2, ОК 3, ОК 7 ОК 6, ОК 4	
9		Общие положения. Право на предъявление претензий и исков. Предъявление и рассмотрение исков. Предъявление и рассмотрение претензий	оформления перевозочных документов расчета платежей за перевозки. рассчитывать показатели качества и эффективности транспортной логистике определять класс и степень опасности перевозимых грузов определять сроки доставки	ПК 3.3 ОК 2, ОК 3, ОК 7 ОК 6, ОК 4	
10		Проведение и оформление результатов ревизий грузового двора, станции, агентства фирменного транспортного обслуживания. Ревизия пунктов коммерческого осмотра поездов и вагонов. Проверка обеспечения сохранности грузов, подвижного состава и безопасности движения поездов в грузовом хозяйстве.	рассчитывать показатели качества и эффективности транспортной логистике определять класс и степень опасности перевозимых грузов определять сроки доставки; основы построения транспортных логистических цепей	ПК 3.3 ОК 2, ОК 3, ОК 7 ОК 6, ОК 4	
11		Понятие опасного груза; классы опасных грузов. Деление классов по видам и степени опасности на подклассы, категории и группы совместимости. Характеристика и свойства опасных грузов. Классификационный шифр опасного груза, код опасности. Определение опасного груза, номер ООН в соответствии с Типовыми правилами ООН	оформления перевозочных документов расчета платежей за перевозки. рассчитывать показатели качества и эффективности транспортной логистике определять класс и степень опасности перевозимых грузов определять сроки доставки	ПК 3.3 ОК 2, ОК 3, ОК 7 ОК 6, ОК 4	
12		Алфавитный указатель опасных грузов, допущенных к перевозке железнодорожным транспортом. Условия перевозки грузов, не	цели и понятия логистики особенности функционирования внутрипроизводственной логистики; основные принципы транспортной логистики;	ПК 3.3 ОК 2, ОК 3, ОК 7 ОК 6, ОК 4	

	<p>поименованные в алфавитном указателе, сходных с ними по своим химическим свойствам и характеру опасности. Условия перевозки грузов, для которых необходим специальный подвижной состав или особые условия перевозки. Условия совместной перевозки в одном вагоне или контейнере опасных грузов с разными и одинаковыми классификационными шифрами; опасными с неопасными грузами</p>	<p>правила размещения и крепления грузов.</p>		
	Итого:		108 часов	

## 2.2 Содержание учебной практики

### ТЕМАТИЧЕСКИЙ ПЛАН И СОДЕРЖАНИЕ УЧЕБНОЙ ПРАКТИКИ

Наименование профессионального модуля, тем	Содержание учебного материала (дидактические единицы)	Объем часов	Формируемые компетенции
ПМ 03. Организация транспортно –логистической деятельности(по видам транспортом)		108	
МДК 03.01. Транспортно – экспедиционная деятельность (по видам транспорта)		108	
Раздел 4. Обеспечение процесса перевозок на железнодорожном транспорте			
Тема 1 Перевозка грузов с участием нескольких видов транспорта	Значение прямых смешанных сообщений. Правила перевозок груза в прямом смешанном железнодорожно–водном сообщении.	6	ПК 3.1 ОК 2, ОК 3, ОК 7
	Технология выполнения грузовых и коммерческих операций в пунктах перевалки. Оформление перевозок. Ответственность сторон.	6	ПК 3.1 ОК 2, ОК 3, ОК 7
Тема 2 Перевозка грузов в международном сообщении	Общие положения. Соглашение о международном грузовом сообщении (СМГС). Прием, оформление перевозочных документов, выдача грузов.	6	ПК 3.1 ОК 2, ОК 3, ОК 7
	Международный транзитный тариф. Гармонизированная номенклатура грузов. Перевозка экспортно–импортных грузов с участием портов	6	ПК 3.1 ОК 2, ОК 3, ОК 7
Тема 3 Перевозка грузов в международном сообщении между железными дорогами государств – участников СНГ	Основные условия перевозки. Работа пограничных станций. Тарифы. Исчисление провозных платежей.	6	ПК 3.1 ОК 2, ОК 3, ОК 7
	Оформление перевозки грузов. Порядок передачи вагонов, правила пользования таможенного контроля	6	ПК 3.1 ОК 2, ОК 3, ОК 7
Тема 4 Организация работы таможи	Таможенный кодекс РФ. Сопроводительные документы по	6	ПК 3.2 ОК 2, ОК 3,

	выполнению таможенных правил. Взаимодействие таможенных органов и перевозчика. Склад временного хранения, зона таможенного контроля		ОК 7
Тема 5 Ответственность по перевозкам	Ответственность за невыполнение принятой заявки, утрату, порчу, повреждения груза. Ответственность за просрочку доставки груза, самовольное занятие вагонов, искажение данных накладной, превышение грузоподъемности вагона	6	ПК 3.2 ОК 2, ОК 3, ОК 7
Тема 6 Виды несохранности и обеспечение сохранности перевозимых грузов	Характеристика основных видов несохранности грузов по виду и сумме ущерба. Мероприятия по предотвращению несохранности грузов. Учет и отчетность по несохраненным перевозкам	6	ПК 3.2 ОК 2, ОК 3, ОК 7
Тема 7 Оформление и расследование несохраненных грузов	Порядок и сроки расследования случаев несохранности грузов и разъединения грузов от документов.	6	ПК 3.2 ОК 2, ОК 3, ОК 7
	Акты и порядок их составления. Работа актово–розыскного стола. Рассмотрение результатов расследования и анализ розыска грузов	6	
Тема 8 Охрана и розыск грузов	Порядок охраны перевозимых грузов. Объекты охраны. Оформление сдачи грузов под охрану. Розыск грузов и делопроизводство по нему. Автоматизированная система розыска грузов	6	ПК 3.2 ОК 2, ОК 3, ОК 7
Тема 04.9 Претензии и иски	Общие положения. Право на предъявление претензий и исков. Предъявление и рассмотрение исков. Предъявление и рассмотрение претензий	6	ПК 3.2 ОК 2, ОК 3, ОК 7
Тема 10 Контрольно–ревизионная работа	Проведение и оформление результатов ревизий грузового двора, станции, агентства фирменного транспортного обслуживания. Ревизия пунктов коммерческого осмотра поездов и вагонов. Проверка обеспечения сохранности грузов, подвижного состава и безопасности движения поездов в грузовом хозяйстве.	6	ПК 3.2 ОК 2, ОК 3, ОК 7
Тема 11 Классы, подклассы, категории, группы и степени опасности грузов	Понятие опасного груза; классы опасных грузов. Деление классов по видам и степени опасности на подклассы,	6	ПК 3.3 ОК 2, ОК 3, ОК 7

	категории и группы совместимости. Характеристика и свойства опасных грузов.		ОК 6, ОК 4
	Классификационный шифр опасного груза, код опасности. Определение опасного груза, номер ООН в соответствии с Типовыми правилами ООН	6	ПК 3.3 ОК 2, ОК 3, ОК 7 ОК 6, ОК 4
Тема 12 опасные грузы, допускаемые к перевозке и совместная перевозка с опасными грузами	Алфавитный указатель опасных грузов, допущенных к перевозке железнодорожным транспортом. Условия перевозки грузов, не поименованные в алфавитном указателе, сходных с ними по своим химическим свойствам и характеру опасности.	6	ПК 3.3 ОК 2, ОК 3, ОК 7 ОК 6, ОК 4
	Условия перевозки грузов, для которых необходим специальный подвижной состав или особые условия перевозки. Условия совместной перевозки в одном вагоне или контейнере опасных грузов с разными и одинаковыми классификационными шифрами; опасными с неопасными грузами	6	ПК 3.3 ОК 2, ОК 3, ОК 7 ОК 6, ОК 4
	Всего		108

### 3. УСЛОВИЯ РЕАЛИЗАЦИИ УЧЕБНОЙ ПРАКТИКИ

Требования к материально–техническому обеспечению

Рабочая учебная программа учебной практики реализуется в структурных подразделениях, учебном кабинете «Организация перевозочного процесса (по видам )» и лабораториях «Автоматизированные системы управления» и «Управление движением».

1. Оборудование лаборатории «Управления движением»:

- рабочие места лаборатории — пульты контроля и управления ДСП;
- телефоны;
- компьютеры по количеству рабочих мест;
- техническая документация.

2. Технические средства обучения:

- компьютеры с лицензионным программным обеспечением;
- мультимедиа проектор.

3. Оборудование лаборатории «Автоматизированные системы управления»:

- рабочие столы для студентов;
- рабочий стол с АРМ преподавателя;
- персональные компьютеры для студентов;
- принтер;
- проектор;
- экран.

4. Технические средства обучения:

- лицензионные офисные программы;
- графические редакторы;
- программы, обеспечивающие контроль за продвижением транспортных средств;
- АРМы перевозочного процесса (АРМ ПС, АРМ ДСП или др.);
- фрагменты производственных программ, обеспечивающих перевозочный процесс (ГИД–Урал);
- электронные плакаты по тематике лекций;
- базы данных;
- выход в Интернет.

Информационное обеспечение обучения:

Основная литература МДК 03.01:

1.Талдыкин, В.П. Экономика отрасли:учеб.пособие / В.П. Талдыкин.- М.:ФГБОУ УМЦ ЖДТ,2016

Талдыкин, В.П. Экономика отрасли: учебное пособие. [Электронный ресурс] — Электрон.дан.— М. : УМЦ ЖДТ, 2016. — 544 с. — Режим доступа: <http://e.lanbook.com/book/90917> — Загл. с экрана.

Дополнительная литература МДК 03.01:

Основная литература:

1. Талдыкин, В. П. Экономика отрасли: учебное пособие / В. П. Талдыкин. – Москва: ФГБОУ УМЦ ЖДТ, 2016. – Режим доступа: <http://e.lanbook.com/book/90917>. – Заголовок с экрана.

Учебно-методическая литература:

1. Ласкина, Л. Н. Организация транспортно – логистической деятельности: методические указания по выполнению практических работ / Л. Н. Ласкина. – Чита: РИЦ сектор СПО ЗаБИЖТ ИрГУПС, 2014
2. Левченко, М. А. ПМ. 03. Организация транспортно – логистической деятельности / М. А. Левченко. – Москва: ФГБОУ УМЦ ЖДТ, 2015.
3. Талдыкин, В. П. Организация транспортно – логистической деятельности: методические указания по выполнению контрольной работы / В. П. Талдыкин. – Чита: РИЦ сектор СПО ЗаБИЖТ ИрГУПС, 2014
4. Талдыкин, В. П. Организация транспортно – логистической деятельности: методическое пособие по выполнению практических занятий / В. П. Талдыкин. – Чита: РИЦ сектор СПО ЗаБИЖТ ИрГУПС, 2014
5. Тумакова, Н. В. МДК. 03. 01. Транспортно – экспедиционная деятельность на железнодорожном транспорте. Часть 1 (темы 1. 1 – 1. 8): методическое пособие по проведению практических занятий / Н. В. Тумакова. – Москва: ФГБОУ УМЦ ЖДТ, 2015
6. Талдыкин, В. П. ПМ. 03. Организация транспортно – логистической деятельности (по видам транспорта) МДК. 03. 01. Транспортно – экспедиционная деятельность (по видам транспорта): методические указания по выполнению контрольной работы для студентов 4 и 5 курса заочной формы обучения / В. П. Талдыкин, Л. Н. Ласкина; Читинский техникум железнодорожного транспорта ЗаБИЖТ ИрГУПС. – Чита: РИЦ сектор СПО ЗаБИЖТ ИрГУПС, 2014. – 32 страницы
7. Талдыкин, В. П. МДК. 03. 01. Транспортно – экспедиционная деятельность (по видам транспорта): методические указания и технические задания по выполнению курсовой и выпускной квалификационной работы для обучающихся очной и заочной форм обучения / В. П. Талдыкин; Читинский техникум железнодорожного транспорта ЗаБИЖТ ИрГУПС. – Издание – 3, переработанное и дополненное. – Чита: РИЦ сектор СПО ЗаБИЖТ ИрГУПС, 2016. – 52 страницы
8. Талдыкин, В. П. ПМ. 03. Организация транспортно – логистической деятельности (по видам транспорта). МДК. 03. 01. Транспортно – экспедиционная деятельность (по видам транспорта): методическое пособие по выполнению практических работ для обучающихся / В. П. Талдыкин. – Чита: РИЦ сектор СПО ЗаБИЖТ ИрГУПС, 2016. – 75 страниц
9. Талдыкин, В. П. ПМ. 03. Организация транспортно – логистической деятельности (по видам транспорта). МДК. 03. 01. Транспортно – экспедиционная деятельность (по видам транспорта): методические указания по выполнению самостоятельных работ для обучающихся 3 курса очной и 4 курса заочной форм обучения специальности 23. 02. 01 "Организация перевозок и управление на транспорте (по видам)" / В. П. Талдыкин. – Чита: РИЦ сектор СПО ЗаБИЖТ ИрГУПС, 2016. – 20 страниц
10. Талдыкин, В. П. ПМ. 03. Организация транспортно – логистической деятельности (по видам транспорта). МДК. 03. 01. Транспортно – экспедиционная деятельность (по видам транспорта): курс лекций для обучающихся 3 курса очной формы обучения специальности 23. 02. 01 / В. П.

Талдыкин. – Чита: РИЦ сектор СПО ЗаБИЖТ ИрГУПС, 2016. – 100 страниц  
Дополнительная литература МДК 03.02:

Основная литература:

1. Перепон, В. П. Организация перевозок грузов: учебник / В. П. Перепон. – Стереотипное издание – Москва: Альянс, 2015. – Режим доступа: <http://e.lanbook.com/book/59932>. – Заголовок с экрана.

Дополнительная литература:

1. Демина, Н. В. Транспортные характеристики и условия перевозок грузов на железнодорожном транспорте: учебное пособие / Н. В. Демина. – Москва: ФГБОУ УМЦ ЖДТ, 2015. – Режим доступа: <http://e.lanbook.com/book/80001>

Учебно-методическая литература:

1. Ласкина, О. Н. ПМ. 03. Организация транспортно – логистической деятельности. МДК. 03. 02. Обеспечение грузовых перевозок: методические указания по выполнению самостоятельных работ для обучающихся 3 курса очной формы обучения специальности 23. 02. 01 "Организация перевозок и управление на транспорте (по видам)" / О. Н. Ласкина. – Чита: РИЦ сектор СПО ЗаБИЖТ ИрГУПС, 2016. – 28 страниц

2. Троян, Л. И. МДК 03. 02. Обеспечение грузовых перевозок на железнодорожном транспорте: методические рекомендации по организации самостоятельной работы для обучающихся очной формы обучения образовательной организацией СПО специальности 23. 02. 01 (190701) Организация перевозок и управление на транспорте (по видам) / Л. И. Троян. – Москва: ФГБОУ УМЦ ЖДТ, 2016. – 160 страниц

3. Ласкина, О. Н. ПМ. 03. Организация транспортно – логистической деятельности. МДК. 03. 02. Обеспечение грузовых перевозок: методические указания по выполнению самостоятельных работ для обучающихся 3 курса очной формы обучения специальности 23. 02. 01 "Организация перевозок и управление на транспорте (по видам)" / О. Н. Ласкина. – Чита: РИЦ сектор СПО ЗаБИЖТ ИрГУПС, 2016. – 28 страниц

Основная литература МДК 03.03:

1. Глызина, И. В. Перевозка грузов на особых условиях: учебное пособие / И. В. Глызина. – Москва: ФГБОУ ДПО УМЦ ЖДТ, 2017

Дополнительная литература:

1. Демина, Н. В. Транспортные характеристики и условия перевозок грузов на железнодорожном транспорте : учебное пособие / Н. В. Демина. – Москва: ФГБОУ УМЦ ЖДТ, 2015. – Режим доступа: <http://e.lanbook.com/book/80001>. – Заголовок с экрана.

2. Ильюшенкова, Ж. В. Перевозка грузов на особых условиях: учебное пособие / Ж. В. Ильюшенкова. – Москва: ФГБОУ ДПО УМЦ ЖДТ, 2017.

Учебно-методическая литература:

1. Ласкина, О. Н. ПМ. 03. Организация транспортно – логистической деятельности. МДК. 03. 03. Перевозка грузов на особых условиях: методические указания по выполнению практических работ для обучающихся 3 курса очной и заочной формы обучения специальности 190701 / 23. 02. 01 "Организация перевозок и управление на транспорте (по видам)" / О. Н. Ласкина. – Чита: РИЦ сектор СПО ЗаБИЖТ ИрГУПС, 2015. – 56 страниц



2. Подгорбунская, Н. А. ПМ. 03. Организация транспортно – логистической деятельности (по видам транспорта). МДК. 03. 03. Перевозка грузов на особых условиях: методическая разработка по выполнению практической работы для обучающихся 3 курса очной и заочной форм обучения специальности 23. 02. 01. "Организация перевозок и управление на транспорте (по видам транспорта)" / Н. А. Подгорбунская. – Чита: РИЦ сектор СПО ЗаБИЖТ ИрГУПС, 2015. – 4 страницы

#### 4. КОНТРОЛЬ И ОЦЕНКА РЕЗУЛЬТАТОВ ОСВОЕНИЯ УЧЕБНОЙ ПРАКТИКИ

Контроль и оценка результатов освоения рабочей учебной программы учебной практики осуществляется мастером производственного обучения/преподавателем профессионального цикла в процессе проведения занятий, а также выполнения учащимися учебно–производственных заданий.

Результаты (освоенные профессиональные компетенции)	Формы и методы контроля и оценки
ПК 3.1.	Организовывать работу персонала по обработке перевозочных документов и осуществлению расчетов за услуги, предоставляемые транспортными организациями
ПК 3.2.	Обеспечивать осуществление процесса управления перевозками на основе логистической концепции и организовывать рациональную переработку грузов
ПК 3.3.	Применять в профессиональной деятельности основные положения, регулирующие взаимоотношения пользователей транспорта и перевозчика

Формы и методы контроля и оценки результатов обучения должны позволять проверять у обучающихся не только сформированности профессиональных компетенций, но и развитие общих компетенций и обеспечивающих их умений.

Результаты (освоенные общие компетенции)	Формы и методы контроля и оценки
ОК 1. Понимать сущность и социальную значимость своей будущей профессии, проявлять к ней устойчивый интерес	Оценка деятельности в ходе учебной практики (составление отчета о пройденной учебной практике)
ОК 2. Организовывать собственную деятельность, выбирать типовые методы и способы выполнения профессиональных задач, оценивать их эффективность и качество	Оценка деятельности в ходе учебной практики (составление отчета о пройденной учебной практике)
ОК 3. Принимать решения в стандартных и нестандартных ситуациях и нести за них ответственность	Оценка деятельности в ходе учебной практики (составление отчета о пройденной учебной практике)
ОК 4. Осуществлять поиск и использование информации,	Оценка деятельности в ходе учебной практики (составление отчета о

необходимой для эффективного выполнения профессиональных задач, профессионального и личностного развития	пройденной учебной практике)
ОК 5.Использовать информационно–коммуникационные технологии в профессиональной деятельности	Оценка деятельности в ходе учебной практики (составление отчета о пройденной учебной практике)
ОК 6. Работать в коллективе и команде, эффективно общаться с коллегами, руководством, потребителями	Оценка деятельности в ходе учебной практики (составление отчета о пройденной учебной практике)
ОК 7. Брать на себя ответственность за работу членов команды (подчиненных), результат выполнения заданий	Оценка деятельности в ходе учебной практики (составление отчета о пройденной учебной практике)
ОК 8. Самостоятельно определять задачи профессионального и личностного развития, заниматься самообразованием, осознанно планировать повышение квалификации	Оценка деятельности в ходе учебной практики (составление отчета о пройденной учебной практике)
ОК 9. Ориентироваться в условиях частой смены технологий в профессиональной деятельности	Оценка деятельности в ходе учебной практики (составление отчета о пройденной учебной практике)



ФЕДЕРАЛЬНОЕ АГЕНТСТВО ЖЕЛЕЗНОДОРОЖНОГО ТРАНСПОРТА  
Федеральное государственное бюджетное образовательное  
учреждение высшего образования  
«Иркутский государственный университет путей сообщения»

ЗАБАЙКАЛЬСКИЙ ИНСТИТУТ ЖЕЛЕЗНОДОРОЖНОГО ТРАНСПОРТА  
– филиал Федерального государственного бюджетного образовательного  
учреждения высшего образования  
«Иркутский государственный университет путей сообщения»  
(ЗабИЖТ ИрГУПС)

**СОГЛАСОВАНО:**

Начальник технического отдела службы  
организации эксплуатационной работы  
(по забайкальскому региону)  
дирекции управление движением  
на Восточном полигоне, председатель ГЭК  
\_\_\_\_\_ А.А. Канин

«17» июня 2019 год.



**ПРЕДВЕРЖДАЮ:**

Директор техникума

\_\_\_\_\_ А.С.Васильев

«17» июня 2019 г.



РАБОЧАЯ УЧЕБНАЯ ПРОГРАММА ПО ПП.03.01 ПРОИЗВОДСТВЕННОЙ  
ПРАКТИКЕ ПРОФЕССИОНАЛЬНОГО МОДУЛЯ  
ПМ.03. ОРГАНИЗАЦИЯ ТРАНСПОРТНО–ЛОГИСТИЧЕСКОЙ  
ДЕЯТЕЛЬНОСТИ (ПО ВИДАМ ТРАНСПОРТА)  
для специальности  
23.02.01 Организация перевозок и управление на транспорте  
(по видам)

*Базовая подготовка  
среднего профессионального образования*

Чита 2019

Рабочая учебная программа производственной практики разработана на основе Федерального государственного образовательного стандарта по специальности среднего профессионального образования 23.02.01. Организация перевозок и управления на транспорте (по видам). приказ № 376 МИНОБРНАУКИ РОССИИ от 22 апреля 2014года.

Разработчик: Читинский техникум железнодорожного транспорта Забайкальского института железнодорожного транспорта – филиала ФГБОУ ВО «Иркутский государственный университет путей сообщения».

Разработчики:

Ласкина О.Н., преподаватель высшей категории специальных дисциплин  
ЧТЖТ

ЗабИЖТ ИрГУПС;

Ласкина Л.Н., преподаватель высшей категории специальных дисциплин  
ЧТЖТ ЗабИЖТ ИрГУПС.

Кутузова О.В. преподаватель специальных дисциплин ЧТЖТ ЗабИЖТ  
ИрГУПС.

Рецензент: А.А. Канин Начальник технического отдела службы организации эксплуатационной работы (по забайкальскому региону) дирекции управления движением на восточном полигоне, председатель ГЭК

## СОДЕРЖАНИЕ

1. ПАСПОРТ РАБОЧЕЙ УЧЕБНОЙ ПРОГРАММЫ ПРОИЗВОДСТВЕННОЙ ПРАКТИКИ	стр 87
2. ТЕМАТИЧЕСКИЙ ПЛАН И СОДЕРЖАНИЕ ПРОИЗВОДСТВЕННОЙ ПРАКТИКИ	90
3. УСЛОВИЯ РЕАЛИЗАЦИИ ПРОИЗВОДСТВЕННОЙ ПРАКТИКИ	98
4. КОНТРОЛЬ И ОЦЕНКА РЕЗУЛЬТАТОВ ОСВОЕНИЯ ПРОИЗВОДСТВЕННОЙ ПРАКТИКИ	101
5. ЛИСТ ИЗМЕНЕНИЙ И ДОПОЛНЕНИЙ, ВНЕСЕННЫХ В РАБОЧУЮ ПРОГРАММУ	103

# 1. ПАСПОРТ РАБОЧЕЙ УЧЕБНОЙ ПРОГРАММЫ ПРОИЗВОДСТВЕННОЙ ПРАКТИКИ

Рабочая учебная программа производственной практики является частью программы подготовки специалистов среднего звена, разработанной в соответствии с ФГОС СПО по специальности 23.02.01 Организация перевозок и управление на транспорте (по видам), утвержденный приказом Министерства образования и науки Российской Федерации от 22 апреля 2014 г. N 376

Цели и задачи производственной практики: формирование у обучающихся практических профессиональных умений в рамках модулей по основным видам профессиональной деятельности для освоения специальности, обучение трудовым приемам, операциям и способам выполнения трудовых процессов, характерных для соответствующей специальности и необходимых для последующего освоения ими общих и профессиональных компетенций по избранной специальности.

Целью производственной практики является:

– формирование общих и профессиональных компетенций:

- ПК 3.1. Организовывать работу персонала по обработке перевозочных документов и осуществлению расчетов за услуги, предоставляемые транспортными организациями
- ПК 3.2. Обеспечивать осуществление процесса управления перевозками на основе логистической концепции и организовывать рациональную переработку грузов
- ПК 3.. Применять в профессиональной деятельности основные положения, регулирующие взаимоотношения пользователей транспорта и перевозчика

Задачами производственной практики являются:

- закрепление и совершенствование приобретенного в процессе обучения опыта практической деятельности обучающихся в сфере изучаемой профессии;
- развитие общих и профессиональных компетенций;
- освоение современных производственных процессов, технологий;
- адаптация обучающихся к конкретным условиям деятельности предприятий различных организационно–правовых форм.

Требования к результатам освоения производственной практики  
Практика по профилю специальности направлена на формирование у студента общих и профессиональных компетенций, приобретение практического опыта и



реализуется в рамках модулей по каждому из видов профессиональной деятельности, предусмотренных ФГОС СПО по специальности.

С целью овладения указанным видом профессиональной деятельности и соответствующими профессиональными компетенциями обучающийся в ходе освоения производственной практики должен:

иметь практический опыт:

- оформления перевозочных документов;
- расчета платежей за перевозки.

уметь:

– рассчитывать показатели качества и эффективности транспортной логистики;

- определять класс и степень опасности перевозимых грузов;
- определять сроки доставки.

знать:

– основы построения транспортных логистических цепей;

– классификацию опасных грузов;

– порядок нанесения знаков опасности;

– назначение и функциональные возможности систем, применяемых в грузовой работе;

- правила перевозок грузов;
- организацию грузовой работы на транспорте;
- требования к персоналу по оформлению перевозок и расчетов по ним;
- формы перевозочных документов;
- организацию работы с клиентурой;
- грузовую отчетность;
- меры безопасности при перевозке грузов, особенно опасных;
- меры по обеспечению сохранности при перевозке грузов;
- цели и понятия логистики;
- особенности функционирования внутрипроизводственной логистики;
- основные принципы транспортной логистики;
- правила размещения и крепления грузов.

Рекомендуемое количество часов на производственную практику:

В рамках освоения ПМ 03 – 180 часов

## 2. ТЕМАТИЧЕСКИЙ ПЛАН И СОДЕРЖАНИЕ ПРОИЗВОДСТВЕННОЙ ПРАКТИКИ

### 2.1 Тематический план производственной практики ПП 03.01

Наименование разделов и тем	Результат работ		Виды работ	формируемые компетенции	Объем часов (недели)
1	2		3	4	5
ПМ.03	Организация транспортно –логистической деятельности(по видам транспортом)				
МДК 03.01. Транспортно– экспедиционная деятельность (по видам транспорта)	1	Выполнение расчетов провозных платежей при различных условиях перевозки	Ознакомление со структурой управления с центром по организации работы со станциями Читинского региона. Показатели работы станции.	ПК 3.1 ОК 2, ОК 3, ОК 7	
	2	Демонстрация заполнения перевозочных документов	Основы организации перевозок на железнодорожном транспорте	ПК 3.1 ОК 2, ОК 3, ОК 7	
	3	Использование программного обеспечения для оформления перевозки	Организация обработки поездной информации и перевозочных документов	ПК 3.1 ОК 2, ОК 3, ОК 7	
	4	Определение условий перевозки грузов	Структура управления грузовой и коммерческой работы	ПК 3.2 ОК 2, ОК 3, ОК 7	
	5	Обоснование выбора средств и способов крепления грузов Определение характера опасности перевозимых грузов			
	6	Обоснование выбора вида транспорта и способов доставки грузов			
	7	Определение условий перевозки грузов			
	8	Выполнение расчетов по начислению штрафов при нарушении договора перевозки	Управление эксплуатационной работой	ПК 3.3 ОК 2, ОК 3, ОК 7 ОК 6, ОК 4	
	9	Определение мероприятий по предупреждению несохранных перевозок			
	10	Выполнение анализа причин несохранных перевозок			
	11	Демонстрация навыков пользования документами регулирующими взаимоотношения пользователей транспорта и перевозчика			
<b>Итого:</b>				<b>180 часов</b>	<b>5</b>

## 2.2 Содержание производственной практики

Наименование профессионального модуля, тем	Содержание учебного материала (дидактические единицы)	Объем часов	Формируемые компетенции
ПМ.03 Организация транспортно –логистической деятельности(по видам транспортом)		180	
МДК 03.01. Транспортно–экспедиционная деятельность (по видам транспорта)			
Раздел 1. Транспортно–экспедиционная деятельности на железнодорожном транспорте			ПК3.1 ОК 2, ОК 3, ОК 7
Тема 1 Сведения о логистике	История развития логистики. Основные понятия и определения. Организация товародвижения. Логистические потоки и их характеристики. Логистика как производственная структура экономики. Основные цели и концепции логистики. Функциональные сферы логистики. Понятия транспортной логистики, ее сущность и задачи. Роли информационных и финансовых потоков в логистических системах.	4	ПК3.1 ОК 2, ОК 3, ОК 7
Тема 2 Логистические системы	Виды логистических систем. Транспортная составляющая логистических систем. Участники доставки грузов и пассажиров. Транспортный и экспедиционный сервис, организация и технология транспортно–экспедиционных операций. Система фирменного транспортного обслуживания (СФТО) как логистическая система. Роль СФТО в обеспечении устойчивого функционирования железных дорог на рынке транспортных услуг. Критерии оптимизации грузовых и пассажирских перевозок. Смешанные (комбинированные) и интермодальные перевозки с участием различных видов транспорта. Транспортное обеспечение внешнеэкономической деятельности. Международные транспортные коридоры.	6	ПК3.1 ОК 2, ОК 3, ОК 7
Тема 3 Построение транспортных логистических цепей	Характеристика транспортных логистических цепей. Логистические цепи при доставке грузов технологическими маршрутами. Логистические цепи доставки сырья и грузов различными видами транспорта. Понятие о функции срочности доставки. Определение	4	ПК3.1 ОК 2, ОК 3,

	величины транспортной партии груза		ОК 7
Тема 4 Склады в логистических системах	Назначение, разновидность и функции складов и терминалов. Принципы формирования дислокации складской цепи. Координация развития и технологического взаимодействия в работе транспорта и складов. Планирование подачи–уборки грузов на склады. Логистические центры. Технология обработки. И распределение грузов; прогрессивные методы и технические средства, применяемые на складах. Таможенные терминалы.	6	ПК3. 1 ОК 2, ОК 3, ОК 7
Тема 5 Маркетинг транспортно–складских	Связь маркетинга и логистики: сходства и различия. Логистики в коммерческой деятельности, сбытовые и распределительные функции. Каналы товародвижения и структурные схемы размещения торговых складов на каналах товародвижения. Методы изучения и регулированные. Транспортного и складского рынка. Принципы ценообразования.	4	ПК 3.1 ОК 2, ОК 3, ОК 7
Тема 6 Логистическое тары и упаковки на контейнерные перевозки	Виды тары и упаковки, методы ее проверки. Требования к таре и упаковке грузов. Упаковка грузов для комбинированных (смешанных) перевозок. Международный рынок тары и упаковки и методы ее выбора. Требования к контейнерам. Пакетирование и контейнеризация грузов, их эффективность	4	ПК 3.1 ОК 2, ОК 3, ОК 7
Тема 01.7 Запасы материальных ресурсов	Понятие внутрипроизводственной логистики. Виды запасов материальных ресурсов. Затраты на содержание запасов. Логистическое управление запасами ресурсов. Организация материально–технического снабжения на железнодорожном транспорте. Особенности оптимизации материальных ресурсов на железнодорожном.	4	ПК 3.1 ОК 2, ОК 3, ОК 7
Тема 8 Информационное обеспечение транспортной логистики	Цели и роли информационных потоков в логистических системах. Общая классификация информационных потоков. Информационные телекоммуникационные системы для непрерывного слежения за движением материальных потоков. Моделирование информационных технологий грузовых перевозок. Управление цепочками поставок. Информационные системы пассажирских перевозок.	4	ПК 3.1 ОК 2, ОК 3, ОК 7
Тема 9 особенности и перспективы развития железнодорожного транспорта и ресурсы железнодорожного транспорта	Роль и значение железнодорожного транспорта в системе рыночной экономики. Специфические особенности железнодорожного транспорта. Транспортная продукция, ее особенности и измерители. Объемные и качественные показатели эксплуатационной работы. Материально–технические, трудовые и финансовые ресурсы. Рынок труда, направление кадровой политики на транспорте. Доходы от перевозок, пути повышения доходов. Состав и структура эксплуатационных расходов отрасли, их	6	ПК 3.1 ОК 2, ОК 3, ОК 7

	зависимость от размеров движения. Элементы затрат, калькуляция себестоимости. Прибыль организации, распределение и использование прибыли		
Тема 10 Организационно–правовые формы организаций и материально–техническая база организаций	Классификация организаций по формам собственности и объектам производства. Производственные особенности структуры организации. Инфраструктура организации. Типы производства, их характеристика; понятие производственного и технологического процесса. Особенности производственного процесса на железнодорожном транспорте. Законы и нормативные документы, регулирующие правовые и организационные основы железнодорожного транспорта. Сущность, назначение и состав основных средств. Классификация и структура основных средств, фондоотдача, фондоемкость, фондовооруженность. Оборотные средства; понятие, состав, структура, классификация. Показатели использования оборотных средств. Пути повышения эффективности использования основных и оборотных средств.	6	ПК 3.1 ОК 2, ОК 3, ОК 7
Тема 11 основы организации и нормирования труда	Основные задачи и принципы организации труда, ее особенности на железнодорожном транспорте. Основные направления совершенствования организации труда на станции. Значение и задачи бригадной формы организации труда. Структура кадров, движение кадров, списочная численность персонала и показатели ее измерения. Основные аспекты управления человеческими ресурсами. Механизм управления персоналом. Структура управления персоналом на транспорте. Мотивация исполнителей на повышение качества труда. Понятие о рабочем времени. Бюджет рабочего времени. Классификация затрат рабочего времени. Сущность и значение нормирования труда. Основные виды норм затрат труда. Методы нормирования труда: опытно–статистический и аналитический (исследовательский и расчетный). Нормативы затрат труда.	6	ПК 3.1 ОК 2, ОК 3, ОК 7
Тема 12 Производительность труда	Понятие производительности труда. Показатели производительности труда: выработка, трудоемкость. Методы измерения производительности труда: натуральные, денежный (стоимостной) и трудовой. Факторы и резервы роста производительности труда: характеристика и направление реализации способы определения производительности труда для различных подразделений железнодорожного транспорта.	4	ПК 3.1 ОК 2, ОК 3, ОК 7
Тема 13 Формы и системы оплаты труда	Сущность, принципы и механизм организации заработной платы в организациях железнодорожного транспорта. Тарифная система оплаты труда: ее сущность, состав и содержание, ее элементы. ЕТКС(единый тарифно – квалификационный справочник). Бестарифная система оплаты труда. Формы и системы оплаты труда: сдельная, повременная; их разновидности, преимущества и недостатки, области применения. Права организации в	4	ПК 3.1 ОК 2, ОК 3, ОК 7

	области оплаты труда.		
Тема 14 Структура заработной платы	Структура заработной платы, виды и порядок доплат, методика расчета заработной платы работников различных категорий. Система премирования, источники, условия и показатели премирования работников станций, положение о премировании. Порядок индексации доходов населения в условиях инфляции. Методика определения необходимой численности различных категории работников и фонда оплаты труда	4	ПК 3.1 ОК 2, ОК 3, ОК 7
Тема 15 Планирование и прогнозирование спроса на грузовые перевозки	Задачи и особенности планирование перевозок грузов железнодорожным транспортом, виды планов перевозки грузов. Методы планирования. Особенности организации и планирования работы на станции. Классификация и структура эксплуатационных расходов, порядок их планирования. Понятие себестоимости перевозок, пути ее снижения. Ценовая политика и ценообразование на железнодорожном транспорте. Тарифы на грузовые перевозки, перечень документов, их содержание. Порядок финансирования производственно–хозяйственной деятельности организации	4	ПК3. 1 ОК 2, ОК 3, ОК 7
Тема 16 Маркетинг пассажирских перевозок	Значение и динамика пассажирских перевозок, порядок их планирования. Повышение качества пассажирских перевозок. Пассажирские тарифы. Особенности организации и планирование работы по обслуживанию пассажиров	4	ПК3. 1 ОК 2, ОК 3, ОК 7
Тема 17 Бизнес–планирование деятельности организации	Назначение и содержание бизнес–плана. Оценки рынка: анализ конкурентов и рынка сбыта продукции. План маркетинга. Производственная программа, принципы формирования и содержания, производственные мощности, необходимые для реализации производственной программы	4	ПК3. 1 ОК 2, ОК 3, ОК 7
Тема 18 Учет и экономический анализ производственно–финансовой деятельности	Значение и виды учета. Формы учета и отчетность основной производственной деятельности железнодорожной станции. Учетная и отчетная документация. Ревизия и инвентаризация. Цели, виды и методы экономического анализа.	4	ПК 3.1 ОК 2, ОК 3, ОК 7
Тема 19 Инвестиционная политика предприятий	Инновации; понятие и классификация. Инвестиции, их типы, основные сферы. Принципы инвестирования. Методы расчета эффективности инвестиций	4	ПК3. 1 ОК 2, ОК 3, ОК 7
Тема 20 Внешнеэкономическая деятельность организации	Значение внешнеэкономических связей, формы внешнеэкономической деятельности организации. Понятия: «экспорт», «импорт». В чем выгода международной торговли. Формы экспорта капитала. Принципы государственного регулирования	4	ПК3. 1 ОК 2, ОК 3,

	внешнеэкономических связей. Совместные предприятия, сводные экономические зоны.		ОК 7
Раздел 2. Обеспечение процесса перевозок на железнодорожном транспорте			
Тема 1 Основы организации грузовой и коммерческой работы	Содержание грузовой и коммерческой работы. Структура управления грузовой и коммерческой работой. Классификация грузовых перевозок. Нормативно–правовая база коммерческой деятельности железнодорожного транспорта. Основные положения действующего Устава железнодорожного транспорта РФ. Система фирменного транспортного обслуживания 4	4	ПК 3.2 ОК 2, ОК 3, ОК 7
Тема.2 Сооружения и устройства весового хозяйства	Значение измерения массы груза при перевозке. Классификация, метрологические характеристики, принцип действия и конструкция средств измерения массы. Порядок взвешивания грузов. Техническое содержание весоизмерительных приборов. Метрологический контроль за весами.	4	ПК 3.2 ОК 2, ОК 3, ОК 7
Тема 3 Заявки на перевозку грузов и предварительное планирование перевозки грузов	Порядок представления, рассмотрения и принятия заявок грузоотправителей на перевозку грузов. Учет выполнения заявок на перевозку грузов. Ответственность за невыполнение принятой заявки. Временные ограничения и запрещения погрузки	4	ПК 3.2 ОК 2, ОК 3, ОК 7
Тема 4 Классификация и свойства грузов	Транспортная характеристика грузов. Физико–химические свойства грузов. Объемно–массовые характеристики грузов	2	ПК 3.2 ОК 2, ОК 3, ОК 7
Тема 5 Подготовка и прием груза к перевозке	Правила и прием груза к перевозке. Требования к грузоотправителям по подготовке грузов, их тары и упаковки к перевозкам. Транспортная маркировка, ее содержание, требования к нанесению. Методы определения массы грузов. Договор перевозки грузов.	6	ПК 3.2 ОК 2, ОК

	Транспортная железнодорожная накладная, комплект перевозочных документов, транспортная электронная накладная; порядок их заполнения грузоотправителем и станцией отправления. Электронная цифровая подпись. Ответственность грузоотправителей за достоверность сведений, указанных в накладной. Правила исчисления сроков доставки грузов железнодорожным транспортом.		3, ОК 7
Тема 6 Погрузка и операции по отправлению груза	Подготовка вагонов и контейнеров к погрузке. Порядок натурального осмотра вагонов (контейнеров) и проверка заполнения накладной в соответствии с требованиями правил перевозок грузов. Уведомление грузоотправителя о времени подачи вагонов под погрузку. Порядок регистрации уведомлений грузоотправителей об окончании грузовых операций. Рациональное использование грузоподъемности и вместимости вагонов. Технические нормы загрузки вагонов. Технологические нормы погрузки грузов в вагоны. Правила пломбирования вагонов и контейнеров. Вагонный лист и порядок его заполнения. Операции по отправлению грузов со станции	4	ПК 3.2 ОК 2, ОК 3, ОК 7
Тема 7 Операции, проводимые на железнодорожных станциях в пути следования грузов	Виды операций в пути следования. Прием и сдача вагонов и перевозочных документов в пути следования грузов. Порядок выявления, устранения и документального оформления коммерческих неисправностей. Перегрузка и проверка груза в пути следования. Технологический процесс работы пунктов коммерческого осмотра. Передача грузов между подразделениями перевозчика. Переадресовка грузов. Досылка груза	4	ПК 3.2 ОК 2, ОК 3, ОК 7
Тема 8 Операции по прибытии и выгрузке грузов	Информация о подходе поездов и грузе. Прием груженых вагонов и перевозочных документов на станции назначения. Регистрация прибывших грузов. Порядок уведомления получателей о прибытии грузов и подаче вагонов под выгрузку средствами грузополучателя. Подача вагонов под выгрузку. Выгрузка из вагонов в местах общего пользования. Требования охраны труда при выполнении погрузочно-разгрузочных работ. Порядок очистки и промывки вагонов после выгрузки грузов.	4	ПК 3.2 ОК 2, ОК 3, ОК 7
Тема 9 Операции по размещению и хранению грузов на станционных складах, выдача грузов	Складирование и хранение грузов на месте общего пользования. Предельные и льготные сроки хранения, особенности хранения грузов, находящихся под таможенным контролем. Оформление выдачи и вывоза грузов при выгрузке средствами перевозчика и средствами грузополучателя. Порядок проверки состояния груза. Массы и количества мест. Выдача грузов по досылочным документам. Нормы естественной убыли грузов,	4	ПК 3.2 ОК 2, ОК 3, ОК 7
Тема 10 Железнодорожные пути необщего пользования	Значение, характеристика и классификация железнодорожных путей необщего пользования. Понятия: «владелец», «контрагент» и «пользователь» пути необщего	6	ПК 3.2 ОК



	<p>пользования. Строительство, примыкание и эксплуатация путей необщего пользования. Инструкция о порядке обслуживания и организации движения на железнодорожном пути необщего пользования и документы по его техническому оснащению, увязка их с технико-распорядительным актом станции примыкания. Порядок разработки, заключения и содержание договоров, связанных с эксплуатацией железнодорожных путей необщего пользования, и договоров, связанных с подачей и уборкой вагонов. Порядок подачи и уборки вагонов на железнодорожные пути необщего пользования. Учет времени нахождения вагонов на путях необщего пользования</p>		<p>2, ОК 3, ОК 7</p>
<p>Тема 11 Учет и отчетность о перевозках грузов и грузовые тарифы</p>	<p>Виды и формы бланков станционной коммерческой и грузовой отчетности. Порядок получения, хранения и расходования бланков учета и отчетности. Оперативная отчетность о грузовой работе. Отчет о грузах, принятых к отправлению и погруженных в вагоны. Сопроводительная ведомость на выданные грузы. Отчет о простое вагонов на подъездных путях промышленных предприятий ф. КОО-4. Автоматизация оперативного и статистического учета и отчетности. Цели и принципы государственного регулирования тарифов на грузовые перевозки. Виды грузовых тарифов. Договорные тарифы. Тарифные руководства</p>	4	<p>ПК 3.2 ОК 2, ОК 3, ОК 7</p>
<p>Тема 12 Перевозка грузов мелкими отправлениями</p>	<p>Прием к перевозке и погрузка мелких отправок; требования к таре и упаковке; маркировка. Оформление перевозки грузов мелкими отправлениями. Устройство складов для мелких отправок. Пункты сортировки мелких отправок. Выгрузка мелких отправок из вагона</p>	4	<p>ПК 3.2 ОК 2, ОК 3, ОК 7</p>
<p>Тема 13 Перевозка грузов для личных, семейных и иных нужд, не связанных с осуществлением предпринимательской деятельности</p>	<p>Порядок оказания услуг. Правила и оформление перевозки. Порядок объявления ценности. Порядок возмещения ущерба при утрате груза</p>	4	<p>ПК 3.2 ОК 2, ОК 3, ОК 7</p>
<p>Тема 14 Перевозка грузов в открытом подвижном составе</p>	<p>Характеристика грузов, перевозка которых допускается на открытом подвижном составе. Габариты погрузки, допустимые нормы продольного и поперечного смещения центра тяжести груза. Силы, действующие на груз при перевозке. Длинномерные грузы и перевозка в цепях. Материалы и способы крепления грузов. Прием к перевозке грузов, погруженных по МТУ и НТУ. Аттестация работников грузоотправителя, ответственных за размещение и крепление грузов. Характеристика</p>	6	<p>ПК 3.2 ОК 2, ОК 3, ОК 7</p>

	<p>навалочных и насыпных грузов, условия перевозок. Характеристика смерзающихся грузов, перевозимые насыпью. Профилактические меры, препятствующие смерзанию груза в местах погрузки, при подготовке груза к перевозке; средства восстановления сыпучести; оформление перевозок смерзающихся грузов. Предотвращение потерь грузов мелких фракций при перевозке</p>		
Тема 15 Перевозка зерновых и скоропортящихся грузов	<p>Качественная характеристика зерновых грузов и продуктов их переработки; хранение и грузовые операции. Специализированный подвижной состав для перевозки зерновых грузов. Подготовка подвижного состава к перевозке зерновых грузов. Условия перевозки. Товаросопроводительные документы. Номенклатура и особенности перевозки скоропортящихся грузов. Подготовка и прием к перевозке. Выбор способа перевозки и подготовка подвижного состава. Способы укладки скоропортящихся грузов в вагоне. Сопроводительные документы. Перевозка скоропортящихся грузов в рефрижераторных контейнерах. Перевозка отдельных видов скоропортящихся грузов.</p>	6	<p>ПК 3.2 ОК 2, ОК 3, ОК 7</p>
Тема 16 Перевозка грузов с сопровождением грузоотправителей, грузополучателей	<p>Перечень грузов, перевозимых в сопровождении проводников. Виды сопровождения. Порядок оформления перевозок грузов в сопровождении. Порядок сдачи груза под охрану</p>	4	<p>ПК 3.2 ОК 2, ОК 3, ОК 7</p>
Тема 17 Перевозка животных	<p>Технические средства для перевозки живности. Прием, погрузка и размещение животных в вагоне. Обслуживание животных в пути, выгрузка и выдача</p>	4	
Тема 18 Перевозка грузов, подконтрольных органам Государственного ветеринарного надзора, подкарантинных грузов	<p>Оформление перевозок, формы сопроводительных документов. Перевозка сырых животных продуктов</p>	4	<p>ПК 3.2 ОК 2, ОК 3, ОК 7</p>
Тема 19 Перевозка негабаритных грузов	<p>Классификация негабаритных грузов. Расчетная негабаритность. Прием, погрузка и опрвление негабаритных грузов. Обеспечение безопасности движения при перевозке негабаритных грузов.</p>	4	<p>ПК 3.3 ОК 2, ОК 3, ОК 7 ОК 6, ОК 4</p>

Тема 20 Перевозка грузов на особых условиях	Обстоятельства, при наличии которых осуществляется перевозка на особых условиях. Порядок заключения договоров между перевозчиком и грузовладельцами. Отметки в перевозочных документах	4	ПК 3.3 ОК 2, ОК 3, ОК 7 ОК 6, ОК 4
Тема 21 Общие сведения о воинских перевозках	Организация воинских перевозок. Классификация воинских перевозок. Обязанности должностных лиц. Техническое обеспечение воинских перевозок. Оформление воинских перевозок и расчеты по ним. Технические условия погрузки и крепления воинской техники	4	ПК 3.3 ОК 2, ОК 3, ОК 7 ОК 6, ОК 4
Тема 22 Перевозка жидких грузов наливом	Характеристика наливных грузов. Требования к подготовке цистерн. Прием и определение массы наливных грузов. Технология налива и слива. Порядок возврата порожних цистерн. Промывка и пропарка цистерн, промывочно–пропарочные станции (ППС). Перевозка отдельных видов наливных грузов	4	ПК 3.3 ОК 2, ОК 3, ОК 7 ОК 6, ОК 4
	Всего	180	

### 3. УСЛОВИЯ РЕАЛИЗАЦИИ ПРОИЗВОДСТВЕННОЙ ПРАКТИКИ

#### Требования к материально–техническому обеспечению

Программа производственной практики реализуется на станциях, на рабочих местах профессий, Дирекция управления движением, а также ДЦС.

#### Информационное обеспечение обучения:

##### Основная литература МДК 03.01:

1. Талдыкин, В.П. Экономика отрасли: учеб. пособие / В.П. Талдыкин. - М.: ФГБОУ УМЦ ЖДТ, 2016. — Электрон. дан. — М. : УМЦ ЖДТ, 2016. — 544 с. — Режим доступа: <http://e.lanbook.com/book/90917> — Загл. с экрана.

##### Дополнительная литература МДК 03.01:

##### Основная литература:

1. Талдыкин, В. П. Экономика отрасли: учебное пособие / В. П. Талдыкин. – Москва: ФГБОУ УМЦ ЖДТ, 2016. – Режим доступа: <http://e.lanbook.com/book/90917>. – Заголовок с экрана.

##### Учебно-методическая литература:

1. Ласкина, Л. Н. Организация транспортно – логистической деятельности: методические указания по выполнению практических работ / Л. Н. Ласкина. – Чита: РИЦ сектор СПО ЗаБИЖТ ИрГУПС, 2014
2. Левченко, М. А. ПМ. 03. Организация транспортно – логистической деятельности / М. А. Левченко. – Москва: ФГБОУ УМЦ ЖДТ, 2015.
3. Талдыкин, В. П. Организация транспортно – логистической деятельности: методические указания по выполнению контрольной работы / В. П. Талдыкин. – Чита: РИЦ сектор СПО ЗаБИЖТ ИрГУПС, 2014
4. Талдыкин, В. П. Организация транспортно – логистической деятельности: методическое пособие по выполнению практических занятий / В. П. Талдыкин. – Чита: РИЦ сектор СПО ЗаБИЖТ ИрГУПС, 2014
5. Тумакова, Н. В. МДК. 03. 01. Транспортно – экспедиционная деятельность на железнодорожном транспорте. Часть 1 (темы 1. 1 – 1. 8): методическое пособие по проведению практических занятий / Н. В. Тумакова. – Москва: ФГБОУ УМЦ ЖДТ, 2015
6. Талдыкин, В. П. ПМ. 03. Организация транспортно – логистической деятельности (по видам транспорта) МДК. 03. 01. Транспортно – экспедиционная деятельность (по видам транспорта): методические указания по выполнению контрольной работы для студентов 4 и 5 курса заочной формы обучения / В. П. Талдыкин, Л. Н. Ласкина; Читинский техникум железнодорожного транспорта ЗаБИЖТ ИрГУПС. – Чита: РИЦ сектор СПО ЗаБИЖТ ИрГУПС, 2014. – 32 страницы
7. Талдыкин, В. П. МДК. 03. 01. Транспортно – экспедиционная деятельность (по видам транспорта): методические указания и технические задания по выполнению курсовой и выпускной квалификационной работы для обучающихся очной и заочной форм обучения / В. П. Талдыкин; Читинский техникум железнодорожного транспорта ЗаБИЖТ ИрГУПС. – Издание – 3, переработанное и дополненное. – Чита: РИЦ

сектор СПО ЗаБИЖТ ИрГУПС, 2016. – 52 страницы

8. Талдыкин, В. П. ПМ. 03. Организация транспортно – логистической деятельности (по видам транспорта). МДК. 03. 01. Транспортно – экспедиционная деятельность (по видам транспорта): методическое пособие по выполнению практических работ для обучающихся / В. П. Талдыкин. – Чита: РИЦ сектор СПО ЗаБИЖТ ИрГУПС, 2016. – 75 страниц

9. Талдыкин, В. П. ПМ. 03. Организация транспортно – логистической деятельности (по видам транспорта). МДК. 03. 01. Транспортно – экспедиционная деятельность (по видам транспорта): методические указания по выполнению самостоятельных работ для обучающихся 3 курса очной и 4 курса заочной форм обучения специальности 23. 02. 01 "Организация перевозок и управление на транспорте (по видам)" / В. П. Талдыкин. – Чита: РИЦ сектор СПО ЗаБИЖТ ИрГУПС, 2016. – 20 страниц

10. Талдыкин, В. П. ПМ. 03. Организация транспортно – логистической деятельности (по видам транспорта). МДК. 03. 01. Транспортно – экспедиционная деятельность (по видам транспорта): курс лекций для обучающихся 3 курса очной формы обучения специальности 23. 02. 01 / В. П. Талдыкин. – Чита: РИЦ сектор СПО ЗаБИЖТ ИрГУПС, 2016. – 100 страниц

Основная литература МДК 03.02:

1. Перепон, В. П. Организация перевозок грузов: учебник / В. П. Перепон. – Стереотипное издание – Москва: Альянс, 2015. – Режим доступа: <http://e.lanbook.com/book/59932>. – Заголовок с экрана.

Дополнительная литература:

1. Демина, Н. В. Транспортные характеристики и условия перевозок грузов на железнодорожном транспорте: учебное пособие / Н. В. Демина. – Москва: ФГБОУ УМЦ ЖДТ, 2015. – Режим доступа: <http://e.lanbook.com/book/80001>

Учебно-методическая литература:

1. Ласкина, О. Н. ПМ. 03. Организация транспортно – логистической деятельности. МДК. 03. 02. Обеспечение грузовых перевозок: методические указания по выполнению самостоятельных работ для обучающихся 3 курса очной формы обучения специальности 23. 02. 01 "Организация перевозок и управление на транспорте (по видам)" / О. Н. Ласкина. – Чита: РИЦ сектор СПО ЗаБИЖТ ИрГУПС, 2016. – 28 страниц

2. Троян, Л. И. МДК 03. 02. Обеспечение грузовых перевозок на железнодорожном транспорте: методические рекомендации по организации самостоятельной работы для обучающихся очной формы обучения образовательной организацией СПО специальности 23. 02. 01 (190701) Организация перевозок и управление на транспорте (по видам) / Л. И. Троян. – Москва: ФГБОУ УМЦ ЖДТ, 2016. – 160 страниц

3. Ласкина, О. Н. ПМ. 03. Организация транспортно – логистической деятельности. МДК. 03. 02. Обеспечение грузовых перевозок: методические указания по выполнению самостоятельных работ для обучающихся 3 курса очной формы обучения специальности 23. 02. 01 "Организация перевозок и управление на транспорте (по видам)" / О. Н. Ласкина. – Чита: РИЦ сектор СПО ЗаБИЖТ ИрГУПС, 2016. – 28 страниц

## Основная литература МДК 03.03:

1. Глызина, И. В. Перевозка грузов на особых условиях: учебное пособие / И. В. Глызина. – Москва: ФГБОУ ДПО УМЦ ЖДТ, 2017

Дополнительная литература:

1. Демина, Н. В. Транспортные характеристики и условия перевозок грузов на железнодорожном транспорте : учебное пособие / Н. В. Демина. – Москва: ФГБОУ УМЦ ЖДТ, 2015. – Режим доступа: <http://e.lanbook.com/book/80001>. – Заголовок с экрана.

2. Ильюшенкова, Ж. В. Перевозка грузов на особых условиях: учебное пособие / Ж. В. Ильюшенкова. – Москва: ФГБОУ ДПО УМЦ ЖДТ, 2017.

Учебно-методическая литература:

1. Ласкина, О. Н. ПМ. 03. Организация транспортно – логистической деятельности. МДК. 03. 03. Перевозка грузов на особых условиях: методические указания по выполнению практических работ для обучающихся 3 курса очной и заочной формы обучения специальности 190701 / 23. 02. 01 "Организация перевозок и управление на транспорте (по видам)" / О. Н. Ласкина. – Чита: РИЦ сектор СПО ЗаБИЖТ ИрГУПС, 2015. – 56 страниц

2. Подгорбунская, Н. А. ПМ. 03. Организация транспортно – логистической деятельности (по видам транспорта). МДК. 03. 03. Перевозка грузов на особых условиях: методическая разработка по выполнению практической работы для обучающихся 3 курса очной и заочной форм обучения специальности 23. 02. 01. "Организация перевозок и управление на транспорте (по видам транспорта)" / Н. А. Подгорбунская. – Чита: РИЦ сектор СПО ЗаБИЖТ ИрГУПС, 2015. – 4 страницы

### Общие требования к организации производственной практики

Ознакомление с рабочими местами, технологиями работы, особыми условиями работы, спецификой предприятий и организаций под руководством квалифицированными специалистом, инженеров и менеджеров.

#### 4. КОНТРОЛЬ И ОЦЕНКА РЕЗУЛЬТАТОВ ОСВОЕНИЯ ПРОИЗВОДСТВЕННОЙ ПРАКТИКИ

По окончании практики по профилю (технологической) студент составляет письменный отчет и сдает его руководителю практики от учебного заведения одновременно с дневником по практике, характеристика, аттестационным лист подписанного непосредственным руководителем практики от предприятия.

Содержание отчета студента определяется программой практики по профилю (технологической) с индивидуальным заданием. Отчет о практике по профилю (технологической) должен содержать сведения о конкретно выполненной студентом работе в период практики, а также краткое описание предприятия, его деятельности, вопросы охраны труда, выводы и предложения.

Отчеты студентов рассматриваются руководителями практики от производства и от учебного заведения.

Руководители практики дают краткий отзыв о работе студентов, отмечая выполнение программы практики по профилю (технологической), трудовую дисциплину, степень овладения производственными навыками.

По окончании практики по профилю (технологической) студенты сдают руководителю практики от учебного заведения зачет с учетом качества выполнения индивидуального задания и характеристики, составленной руководителем практики от техникума.





ФЕДЕРАЛЬНОЕ АГЕНТСТВО ЖЕЛЕЗНОДОРОЖНОГО ТРАНСПОРТА  
Федеральное государственное бюджетное образовательное учреждение  
высшего образования

«Иркутский государственный университет путей сообщения»

ЗАБАЙКАЛЬСКИЙ ИНСТИТУТ ЖЕЛЕЗНОДОРОЖНОГО ТРАНСПОРТА

- филиал Федерального государственного бюджетного образовательного  
учреждения высшего образования

«Иркутский государственный университет путей сообщения»

ЧИТИНСКИЙ ТЕХНИКУМ ЖЕЛЕЗНОДОРОЖНОГО ТРАНСПОРТА  
(ЧТЖТ ЗаБИЖТ ИрГУПС)

РАССМОТРЕНО

цикловой комиссией

общеобразовательных дисциплин


Протокол № 10 от «19» июня 2019 г.

Председатель  Гусева Л.В./

СОГЛАСОВАНО

И.о. заместителя директора

техникума по УР

 Бурдастых Е.Л.

«19» июня 2019 г.

РАБОЧАЯ ПРОГРАММА ПРОФЕССИОНАЛЬНОГО МОДУЛЯ  
ПМ.04. ВЫПОЛНЕНИЕ РАБОТ ПО ПРОФЕССИИ 18726 СОСТАВИТЕЛЬ  
ПОЕЗДОВ (17244 ПРИЕМОСДАТЧИК ГРУЗА И БАГАЖА)

для специальности

23.02.01 Организация перевозок и управление на транспорте  
(по видам)

Рабочая учебная программа профессионального модуля разработана на основе Федерального государственного образовательного стандарта по специальности среднего профессионального образования 23.02.01 Организация перевозок и управление на транспорте (по видам) приказ № 376 МИНОБРНАУКИ РОССИИ от 22 апреля 2014года.

Организация–разработчик: Читинский техникум железнодорожного транспорта Забайкальского института железнодорожного транспорта – филиала ФГБОУ ВО Иркутского государственного университета путей сообщения.

Разработчики:

Ласкина О.Н. преподаватель специальных дисциплин ЧТЖТ ЗаБИЖТ ИрГУПС;

Ласкина Л.Н. преподаватель специальных дисциплин ЧТЖТ ЗаБИЖТ ИрГУПС;

Рецензент А.А. Канин Начальник технического отдела службы организации эксплуатационной работы (по забайкальскому региону) дирекции управление движением на восточном полигоне, председатель ГЭЖ

## СОДЕРЖАНИЕ

1. ПАСПОРТ РАБОЧЕЙ УЧЕБНОЙ ПРОГРАММЫ ПРОФЕССИОНАЛЬНОГО МОДУЛЯ	стр 4
2. РЕЗУЛЬТАТЫ ОСВОЕНИЯ ПРОФЕССИОНАЛЬНОГО МОДУЛЯ	6
3. СТРУКТУРА И СОДЕРЖАНИЕ ПРОФЕССИОНАЛЬНОГО МОДУЛЯ	7
4. УСЛОВИЯ РЕАЛИЗАЦИИ ПРОФЕССИОНАЛЬНОГО МОДУЛЯ	43
5. КОНТРОЛЬ И ОЦЕНКА РЕЗУЛЬТАТОВ ОСВОЕНИЯ ПРОФЕССИОНАЛЬНОГО МОДУЛЯ (ВИДА ПРОФЕССИОНАЛЬНОЙ ДЕЯТЕЛЬНОСТИ)	45
6 ЛИСТ ИЗМЕНЕНИЙ И ДОПОЛНЕНИЙ, ВНЕСЕННЫХ В РАБОЧУЮ УЧЕБНУЮ ПРОГРАММУ	47

# 1. ПАСПОРТ РАБОЧЕЙ УЧЕБНОЙ ПРОГРАММЫ ПРОФЕССИОНАЛЬНОГО МОДУЛЯ ВЫПОЛНЕНИЕ РАБОТ ПО ПРОФЕССИИ 18726 СОСТАВИТЕЛЬ ПОЕЗДОВ (17244 ПРИЕМОСДАТЧИК ГРУЗА И БАГАЖА)

## 1.1. Область применения рабочей учебной программы

Рабочая учебная программа профессионального модуля является частью программы подготовки специалистов среднего звена в соответствии с учебным планом специальности 23.02.01 Организация перевозок и управление на транспорте (по видам) в части освоения основного вида профессиональной деятельности (ВПД),

Соответствующих профессиональных компетенций (ПК):

1. Выполнять операции по осуществлению перевозочного процесса с применением современных информационных технологий управления перевозками.
2. Оформлять документы, регламентирующие организацию перевозочного процесса.

Рабочая учебная программа профессионального модуля может быть использована в дополнительном профессиональном образовании и профессиональной подготовке рабочей профессии:

17244 Приемосдатчик груза и багажа.

## 1.2. Цели и задачи профессионального модуля – требования к результатам освоения профессионального модуля:

С целью овладения указанным видом профессиональной деятельности и соответствующими профессиональными компетенциями обучающийся в ходе освоения профессионального модуля должен:

иметь практический опыт:

– использования в работе информационных технологий для обработки оперативной информации;

уметь:

– анализировать документы, регламентирующие работу транспорта в целом и его объектов в частности;

– использовать программное обеспечение для решения транспортных задач;

– применять компьютерные средства;

знать:

– оперативное планирование, формы и структуру управления работой на транспорте;

– основы эксплуатации технических средств транспорта;

– систему учета, отчета и анализа работы;

– основные требования к работникам по документам, регламентирующим безопасность движения на транспорте;

– состав, функции и возможности использования информационных и

телекоммуникационных технологий в профессиональной деятельности.

1.3. Количество часов на освоение рабочей учебной программы профессионального модуля ПМ.04 очной формы обучения:

всего – 70 часов, в том числе:

максимальной учебной нагрузки обучающегося – 70 часов, включая:

обязательную аудиторную учебную нагрузку обучающегося – 48 часов;

самостоятельную работу обучающегося – 22 часа;

практические занятия – 16 часов;

производственной практики – 3 недели.

Количество часов на освоение рабочей учебной программы профессионального модуля ПМ.04 заочной формы обучения:

всего – 142 часа, в том числе:

максимальной учебной нагрузки обучающегося – 70 часов, включая:

обязательную аудиторную учебную нагрузку обучающегося – 20 часов;

самостоятельную работу обучающегося – 50 часов;

практические занятия – 8 часов;

производственной практики – 2 недели.

## 2 РЕЗУЛЬТАТЫ ОСВОЕНИЯ ПРОФЕССИОНАЛЬНОГО МОДУЛЯ

Результатом освоения программы специалистов среднего звена профессионального модуля является овладение обучающимися видом профессиональной деятельности (ВПД) Организация перевозочного процесса (по видам транспорта), в том числе профессиональными (ПК) и общими (ОК) компетенциями:

Код	Наименование результата обучения
ПК 1.1.	Выполнять операции по осуществлению перевозочного процесса с применением современных информационных технологий управления перевозками
ПК 1.2.	Организовывать работу персонала по обеспечению безопасности перевозок и выбору оптимальных решений при работе в условиях нестандартных и аварийных ситуаций
ПК 1.3.	Оформлять документы, регламентирующие организацию перевозочного процесса
ПК 3.2.	Обеспечивать осуществление процесса управления перевозками на основе логистической концепции и организовывать рациональную переработку грузов
ОК 1.	Понимать сущность и социальную значимость своей будущей профессии, проявлять к ней устойчивый интерес
ОК 2.	Организовывать собственную деятельность, выбирать типовые методы и способы выполнения профессиональных задач, оценивать их эффективность и качество
ОК 3.	Принимать решения в стандартных и нестандартных ситуациях и нести за них ответственность
ОК 4.	Осуществлять поиск и использование информации необходимой для эффективного выполнения профессиональных задач, профессионального и личностного развития
ОК 5.	Использовать информационно-коммуникационные технологии в профессиональной деятельности
ОК 6.	Работать в коллективе и команде, эффективно общаться с коллегами, руководством, потребителями
ОК 7.	Брать на себя ответственность за работу членов команды (подчиненных), результат выполнения заданий
ОК 8.	Самостоятельно определять задачи профессионального и личностного развития, заниматься самообразованием, осознанно планировать повышение квалификации
ОК 9.	Ориентироваться в условиях частой смены технологий в профессиональной деятельности

### 3. СТРУКТУРА И ПРИМЕРНОЕ СОДЕРЖАНИЕ ПРОФЕССИОНАЛЬНОГО МОДУЛЯ ПМ. 04

#### 3.1. Тематический план профессионального модуля очной формы обучения

Код профессиональных компетенций	Наименование разделов профессионального модуля	Всего часов (максимальная учебная нагрузка и практика)	Объем времени, отведенный на освоение междисциплинарного курса (курсов), ч						Практика, ч	
			Обязательная аудиторная учебная нагрузка обучающихся				Самостоятельная работа обучающихся		учебная	Производственная (по профилю специальности)
			всего	в т.ч. лекционные занятия	в т.ч. практические занятия	в т.ч. курсовая работа (проект)	всего	в т.ч. курсовая работа (проект)		
1	2	3	4	5	6	7	8	9	10	
ПК 1.1 –1.3, ПК 3.2	МДК. 04.01 Организация погрузо - выгрузочных операций и оформление грузовой документации	70	48	32	16	-	22	-	-	3 недели
	всего	70	48	32	16	-	22	-	-	3 недели
ПК 1.1-1.3, ПК 3.2	Производственная (по профилю специальности)	3 недели	-	-	-	-	-	-	-	3 недели

### 3.2. Тематический план профессионального модуля заочной формы обучения

Код профессиональных компетенций	Наименование разделов профессионального модуля	Всего часов (максимальная учебная нагрузка и практика)	Объем времени, отведенный на освоение междисциплинарного курса (курсов), ч					Практика, ч	
			Обязательная аудиторная учебная нагрузка обучающихся			Самостоятельная работа обучающихся		учебная	Производственная (по профилю специальности)
			всего	в т.ч. лабораторные и практические занятия	в т.ч. курсовая работа (проект)	всего	в т.ч. курсовая работа (проект)		
1	2	3	4	5	6	7	8	9	10
ПК 1.1-1.3, ПК 3.2	МДК. 04.01 Организация маневровой работы и обеспечение безопасности маневров (Организация погрузовыгрузочных операций и оформление грузовой документации)	70	20	8	-	50	-	-	-
ПК 1.1-1.3, ПК 3.2	Производственная (по профилю специальности)	72	-	-	-	-	-	-	72
	всего	142	20	8	-	50	-	-	72



2.3. Содержание обучения по профессиональному модулю ПМ.04 Выполнение работ по профессии 18726 составитель поездов (17244 приемосдатчик груза и багажа) очной формы обучения

Наименование разделов профессионального модуля (ПМ), междисциплинарных курсов (МДК) и тем	№ занятия	Содержание, лабораторные работы и практические занятия, самостоятельная работа обучающихся	Объем часов	Уровень освоения	Формируемые компетенции
1	2	3	4	5	
		3 (2) курс, 6 (4) семестр Максимальная учебная нагрузка (всего) - 70 Обязательная аудиторная учебная нагрузка (всего) – 48 в том числе: теоретическое обучение – 32 практические занятия – 16			
МДК 04.01. Организация маневровой работы и обеспечение безопасности маневров (организация погрузо-выгрузочных операций и оформление грузовой документации)			70		ОК1, ОК2, ОК3, ОК5, ОК6. ОК7 ОК8, ОК 9 ПК 1.1, ПК1.2 ПК1.3
Тема 1. Обязанности приемосдатчика груза и багажа		<b>Содержание учебного материала</b>	2	2	
	1	<b>Типовая должностная инструкция приемосдатчика груза и багажа.</b> Распоряжение ОАО «РЖД» от 15.02.2005 г. № 198р.	2	2	ОК1 ОК 9 ПК 1.1, ПК1.2 ПК1.3

		<b>Самостоятельная работа обучающихся</b>			
		Проработка конспектов занятий, учебных изданий и специальной технической литературы	2		
		<b>Содержание учебного материала</b>	2		
Тема 2. Прием грузов к перевозке	2	<b>Транспортная характеристика грузов.</b> Правила приема грузов к перевозке на железнодорожном транспорте. Грузы, при погрузке которых осуществляется подготовка вагонов, контейнеров с соблюдением условий, предусмотренных правилами перевозок опасных грузов. Правила заполнения перевозочных документов, форма перевозочных документов, особенности заполнения. Подготовка груза к перевозке в соответствии с требованиями Устава железнодорожного транспорта Российской Федерации и Правил перевозок грузов железнодорожным транспортом. Перевозка грузов с объявленной ценностью. Опись на перевозку грузов с объявленной ценностью (форма ГУ-112). Расчеты за перевозку, срок доставки грузов	2	2	ОК1 ОК2, ОК4, ОК5, ОК6. ОК7 ОК8, ОК9 ПК 1.1, ПК1.2 ПК1.3 ПК 3.2
		<b>Практические занятия № 1</b>			
	3	<b>Составление на компьютере аналогов книги приема грузов к отправлению (форма ГУ-34) и книги выгрузки грузов (форма ГУ-44)</b>	2		ОК1 ОК2, ОК3, ОК5, ОК6. ОК7 ОК8, ОК9 ПК 1.1, ПК1.2 ПК1.3 ПК 3.2
		<b>Практические занятия № 2</b>			
	4	<b>Составление на компьютере вагонного листа и получение справок с отражением их содержания на экране дисплея и выдачей на печать (о простом и состоянии вагонов, автомобилей, координатах размещения груза на складе, времени хранения, начисленных сборах за хранение)</b>	2		ОК8, ОК9 ПК 1.1, ПК1.2 ПК1.3 ПК 3.2
		<b>Самостоятельная работа обучающихся</b>	2		
		Проработка конспектов занятий, учебных изданий и специальной технической литературы	1		
		Подготовка к практическим занятиям с использованием методических рекомендаций преподавателя, оформление отчетов и подготовка к их защите	1		
		<b>Содержание учебного материала</b>			
Тема3. Правила коммерческого осмотра поездов и вагонов	5	<b>Правила коммерческого осмотра поездов и вагонов.</b> Пункты коммерческого осмотра поездов, вагонов, контейнеров. Технологический процесс работы пунктов коммерческого осмотра. Порядок коммерческого осмотра поездов и вагонов на железнодорожных станциях при отсутствии пункта коммерческого	2		

		осмотра. Общие требования к коммерческому осмотру поездов и вагонов. Составление акта общей формы ГУ-23. книга регистрации коммерческих неисправностей в пунктах коммерческого осмотра составов (форма ГУ-98). Требования к коммерческому осмотру поездов и вагонов по прибытии и при отправлении. Порядок действия при обнаружении вагонов с коммерческими неисправностями, угрожающими сохранности грузов и безопасности движения. Организация коммерческого осмотра поездов, вагонов и контейнеров в объединенных пунктах коммерческого осмотра с участием сдающей и принимающей сторон. Учет коммерческих неисправностей. Порядок составления отчета о вагонах и контейнерах с коммерческими неисправностями (форма КНО-5). Автоматизированная система коммерческого осмотра поездов и вагонов (АСКО ПВ); устройство и принцип работы. Телевизионная система коммерческого осмотра поездов, вагонов и контейнеров; устройство и принцип работы			
		<b>Практические занятия № 3</b>	2		
	6	<b>Заполнение книги ВУ-14</b>	2		
		<b>Самостоятельная работа обучающихся</b>	2		
		Проработка конспектов занятий, учебных изданий и специально технической литературы (по вопросам к параграфам, составленным преподавателем)	2		
Тема 4. Запорно-пломбировочные устройства (ЗПУ)		<b>Содержание учебного материала</b>			ОК2, ОК3, ОК5, ОК6. ОК7 ОК8, ОК 9 ПК 1.1, ПК1.2 ПК1.3

	7	Пломбирование вагонов и контейнеров. Знаки на запорных устройствах. Требования к запорно-пломбировочным устройствам. <b>Правила пломбирования вагонов и контейнеров.</b> Способы навешивания пломб и запорных устройств на вагоны контейнеры. Признаки, характеризующие неисправность запорных устройств. Запорно-пломбировочные устройств типа «Спрут М 4», «Спрут 777», «Спрут-Универсал», «ЛаВР», «ЛаВР-Гарант М», «Варта-универсал», «Нукер», «ПЗГ-250», «ПЗГ-Ш» для пломбирования вагонов и контейнеров; «Клещ 60СЦ» для пломбирования контейнеров. Устройства этих ЗПУ и принципы их работы. ЗПУ «Скат» и порядок пломбирования ими специализированных цистерн. Электронные запорно-пломбировочные устройства; их устройство и принцип работы. Признаки, характеризующие неисправность пломб и запорно-пломбировочных устройств. Порядок заполнения книги пломбирования вагонов и контейнеров (ГУ-37). Перечень грузов, допущенных к перевозке без запорно-пломбировочных устройств. Порядок запираения закруткой вагонов и контейнеров, загруженных грузами, перевозка которых допускается без применения запорно-пломбировочных устройств. Формы вагонных листов и порядок их составления. Безбумажная технология перевозок грузов с использованием электронной накладной. Ответственность приемосдатчика груза и багажа за сохранность грузов.	2		2
		<b>Практические занятия № 4</b>	4		
	8	<b>Составление на компьютере аналогов книги пломбирования вагонов и контейнеров (форма ГУ-37).</b>	2		
		<b>Практические занятия № 5</b>			
	9	<b>Обучение способам передачи перевозочных документов в различные подразделения грузовой станции.</b>	2		
		<b>Самостоятельная работа обучающихся</b>	2		
		Проработка конспектов занятий, учебных изданий и специально технической литературы (по вопросам к параграфам, составленным преподавателем)	1		
		Подготовка к лабораторным и практическим занятиям с использованием методических рекомендаций преподавателя, оформление отчетов и подготовка к их защите. Самостоятельное изучение электронных средств	1		
Тема 5. Погрузка и операции по отправлению грузов		<b>Содержание учебного материала</b>	2		
	10	<b>Погрузка грузов на железнодорожных путях необщего пользования и складах отправителей. Порядок приема груженых вагонов к перевозке.</b>	2	2	ОК2, ОК3,

		Проверка правильности погрузки приемосдатчиком груза и багажа. Учет простоя вагонов. Памятка приемосдатчика. Ведомость подачи и уборки вагонов. Уведомление о подаче вагонов под погрузку средствами грузоотправителя. Общие сведения о натурном листе на сформированный состав. Порядок составления натуральных листов. Единая сетевая разметка. Контрольное взвешивание и проверка полноты загрузки вагонов. Оформление их результатов. Порядок действия и перерасчета количества отправленного груза по результатам контрольных взвешиваний на станциях отправления, в пути следования, на станциях назначения. Правила перевозок грузов отправительскими маршрутами. Ответственность за задержку вагонов под грузовыми операциями. Декларирование и лицензирование груза			ОК5, ОК6. ОК7 ОК8, ОК 9 ПК 1.1, ПК1.2 ПК1.3 ПК 3.2
		<b>Практические занятия № 6</b>	4		
	11	<b>Подготовка рабочего места приемосдатчика</b>	2		
		<b>Практические занятия № 7</b>			
	12	<b>Оформление памятки приемосдатчика ГУ-45</b>	2		
		<b>Самостоятельная работа обучающихся</b>	2		
		Проработка конспектов занятий, учебных изданий и специально технической литературы (по вопросам к параграфам, составленным преподавателем)	1		
		Подготовка к лабораторным и практическим занятиям с использованием методических рекомендаций преподавателя, оформление отчетов и подготовка к их защите. Самостоятельное изучение электронных средств	1		
Тема 6. Операции в пути следования		<b>Содержание учебного материала</b>	2		
	13	<b>Виды операций. Осмотр поездов в техническом и коммерческом отношении.</b> Документы, сопровождающие вагоны в пути следования: накладная, дорожная ведомость, вагонный лист, сертификат о происхождении груза, таможенная декларация, фитосанитарное свидетельство, счет-фактура, качественное удостоверение и др. Порядок заполнения документов станциями в пути следования. Учет перехода вагонов с дороги на дорогу. Перегрузка и проверка грузов, проверка и определение веса навалочных грузов на вагонных весах в пути следования. Переадресовка грузов в пути следования. Сортировка мелких отправок и контейнеров; организация работы грузосортировочных платформ (площадок). Способы сортировки. Мероприятия по сокращению количества сортировок в пути следования. Отгрузка и досылка излишек грузов сверх подъемной силы вагона. Перегруз и проверка груза в пути технической и коммерческой неисправности вагона. Оформление этих операций.	2	2	ОК2, ОК3, ОК5, ОК6. ОК7 ОК8, ОК 9 ПК 1.1, ПК1.2 ПК1.3

		<b>Самостоятельная работа обучающихся</b>	1		
		Систематическая проработка конспектов занятий, учебных изданий и специально технической литературы (по вопросам параграфам, составленным преподавателем)	1		
Тема 7. Операции по прибытии и выгрузке грузов		<b>Содержание учебного материала</b>	2		
	14	<b>Информация о подходе поездов и грузов.</b> Прием груженых вагонов и перевозочных документов на станции назначения. Регистрация прибывших грузов. Уведомление грузополучателей о прибытии грузов. Выгрузка вагонов. Осмотр вагонов перед выгрузкой, порядок снятия пломб и запорных устройств. Маркировка выгруженных грузов, ее назначение. Регистрация грузов в книге грузов (Форма ГУ-44). Порядок раскредитования транспортной накладной и дорожной ведомости на станции назначения, оформление выдачи грузов по документам в товарной конторе. Порядок выгрузки на складах железных дорог и на железнодорожных путях необщего пользования предприятий. Сроки выгрузки. Контроль приемосдатчика за полнотой выгрузки и очистки вагонов. Вывоз груза со складов станции по накладным и пропускам. Отметки в накладной и в книге выгрузка грузов. Выдача грузов частями. Проверка приемосдатчиком оплаты хранения груза, веса, количества мест и состояния груза. Особенности выдачи лесных, опасных и импортных грузов из морских портов. Нормы естественной убыли грузов. Действия приемосдатчика груза и багажа при обнаружении излишки, недостачи, порчи, повреждений. Особенности выдачи грузов, разгружаемых средствами грузополучателя. Оформление сдачи вагонов. Обязанности грузополучателя по охране грузов в этих вагонах. Выдача грузов автотранспортным предприятиям при централизованном вывозе грузов. Порядок выдачи груза без проверки веса. Склады реализации. Невостребованные грузы и порядок их реализации. Передача невостребованных грузов на специализированные склады. Акт осмотра и оценки груза. Передача грузов другими организациями. Выдача груза, прибывшего маршрутами по донной накладной. Особенности выдачи грузов по досылочным документам.	2	2	ОК2, ОК3, ОК5, ОК6. ОК7 ОК8, ОК 9 ПК 1.1, ПК1.2 ПК1.3 ПК 3.2
		<b>Самостоятельная работа обучающихся</b>	2		
		Систематическая проработка конспектов занятий, учебных изданий и специально технической литературы (по вопросам параграфам, составленным преподавателем)	2		

Тема8. Эксплуатация железнодорожных путей необщего пользования	<b>Содержание учебного материала</b>		2		
	15	Предприятия промышленного железнодорожного транспорта. <b>Значение, характеристика и классификация железнодорожных путей необщего пользования.</b> Акт обслуживания железнодорожного пути необщего пользования. Границы железнодорожных путей необщего пользования. Договоры на эксплуатацию. Порядок обслуживания и подачи вагонов. Договор на работы, связанные с подачей и уборкой вагонов. Фронт погрузки и выгрузки. Принципы установления размеров фронта и одновременно подаваемой партии вагонов. Учет времени пребывания вагонов на железнодорожных путях необщего пользования. Порядок оформления фактов задержки подачи груженых вагонов по причинам, зависящим от грузополучателя. Порядок оформления актами случаев простоя вагонов в ожидании под выгрузку по причинам, зависящим от грузополучателя.	2	2	ОК2, ОК3, ОК5, ОК6, ОК7, ОК8, ОК9 ПК 1.1, ПК1.2, ПК1.3, ПК 3.2
	<b>Практическая работа № 8</b>		2		
	16	<b>Оформление акта ГУ-23</b>	2		
	<b>Самостоятельная работа обучающихся</b>		1		
Систематическая проработка конспектов занятий, учебных изданий и специально технической литературы (по вопросам параграфам, составленным преподавателем)					
Тема 9. Технические условия погрузки и крепления грузов	<b>Содержание учебного материала</b>		2		
	17	<b>Общие положения о погрузке и креплении грузов.</b> Требования технических условий к установлению веса пачек груза, отдельных грузовых мест, применению подкладок и прокладок. Порядок выполнения указанных условий для грузов, направляемых на места общего и необщего пользования. Способы погрузки размещения и крепления грузов, предусмотренных и не предусмотренных техническими условиями.	2	2	ОК2, ОК3, ОК5, ОК6, ОК7, ОК8, ОК9 ПК 1.1, ПК1.2, ПК1.3, ПК 3.2
	<b>Самостоятельная работа обучающихся</b>		1		

		Систематическая проработка конспектов занятий, учебных изданий и специально технической литературы (по вопросам параграфам, составленным преподавателем)			
Тема 10. Перевозка грузов мелкими отправлениями, в контейнерах и пакетах. Перевозка тарно-штучных грузов.		<b>Содержание учебного материала</b>	2		
	18	<b>Перевозка грузов мелкими и малотоннажными отправлениями.</b> Характеристика грузов, перевозимых мелкими и малотоннажными отправлениями. План формирования сборных вагонов. Прием к перевозке и погрузке мелких отправок. Сортировка мелких отправок в пути следования условия погрузки мелких отправок на железнодорожных путях необщего пользования. Перевозка грузов в контейнерах. Понятие о контейнерной транспортной системе (КТС). Правила перевозок грузов в универсальных и специализированных контейнерах. Особенность заполнения перевозочных документов при перевозке грузов в контейнерах. Свидетельство об укладке и креплении грузов в контейнере. Автоматизированная система управления контейнерным пунктом (АСУ КП). План формирования контейнеров. Автоматизированная система расчета сетевого плана формирования вагонов с контейнерами. Правила перевозок грузов в большегрузных контейнерах. Организация работы контейнерных пунктов, контейнерных площадок. Экономическая эффективность контейнерных перевозок. Перевозка грузов в транспортных пакетах. Общие понятия о транспортных пакетах. Правила перевозок грузов в транспортных пакетах. Номенклатура грузов, пригородных для пакетирования. Технические средства формирования пакетов. Условия их перевозки. Экономическая эффективность пакетных перевозок. Документальное оформление грузов, перевозимых в транспортных пакетах. Перевозка тарно-штучных грузов. Понятие о тарно-штучных грузах; их погрузка, определение веса и выгрузка.	2	2	ОК2, ОК3, ОК5, ОК6. ОК7 ОК8, ОК 9 ПК 1.1, ПК1.2 ПК1.3 ПК 3.2
		<b>Самостоятельная работа обучающихся</b>			
		Систематическая проработка конспектов занятий, учебных изданий и специально технической литературы (по вопросам параграфам, составленным преподавателем)	1		
Тема 11. Правила перевозок опасных грузов		<b>Содержание учебного материала</b>	2		ОК2, ОК3, ОК5, ОК6. ОК7
	19	<b>Классификация опасных грузов. Правила перевозок опасных грузов.</b> Нормативные документы, регламентирующие перевозки. Допуск опасных грузов к перевозке. Требования к таре и упаковке опасных грузов. Маркировка. Требования к вагонам и контейнерам, подготовка их к перевозке	2	2	



		опасных грузов. Размещение и крепление опасных грузов в вагонах, контейнерах, на открытом подвижном составе. Перевозка опасных грузов в мелкой расфасовке. Техника безопасности и противопожарные средства при работе с опасными наливными грузами. Руководящие документы МПС России и ОАО «РЖД» по обеспечению безопасности при транспортировании опасных грузов по железным дорогам. Действия приемосдатчика груза и багажа в экстремальных ситуациях.			ОК8, ОК 9 ПК 1.1, ПК1.2 ПК1.3 ПК 3.2
		<b>Самостоятельная работа обучающихся</b>	1		
		Систематическая проработка конспектов занятий, учебных изданий и специально технической литературы (по вопросам параграфам, составленным преподавателем)	1		
		<b>Содержание учебного материала</b>	2		
Тема 12. Перевозка массовых грузов и грузов на особых условиях	20	<b>Перевозка грузов в сопровождении проводника.</b> Виды грузов, перевозимых в сопровождении проводника. Особенность оборудования вагонов. Местонахождение проводника и его обязанности. Передача проводнику и прием от него оборудования вагона по описи. Действия железной дороги в случаях обнаружения несохранности перевозок, по причине болезни проводника, из-за отцепки вагона в пути следования. Перевозка грузов в сопровождении представителей грузоотправителя и грузополучателя. Перевозка грузов навалом. Характеристика навалочных грузов, условия их перевозки. Перевозка смерзающихся грузов. Средства профилактики против смерзания. Оформление перевозок смерзающихся грузов. Оформление перевозок смерзающихся грузов. Перевозка скоропортящихся грузов. Правила перевозок скоропортящихся грузов. Номенклатура и особенность перевозки скоропортящихся грузов. Подвижной состав. Устройства для обслуживания перевозок. Военские перевозка. Основные сведения о воинских железнодорожных перевозках. Общие положения о перевозке войск. Понятие о воинском эшелоне, транспорте. Основные обязанности должностных лиц. Подвижной состав и его подготовка для воинских эшелонов. Обеспечение воинского эшелона в пути следования. Оформление воинских перевозок и воинских перевозочные документы. Перевозка автотракторной техники. Правила перевозок автотракторной техники. Порядок подготовки, приема к перевозке в универсальных и специализированных вагонах и выдача автотракторной техники. Особенности перевозки автопоездов и контейнеров.	2	2	ОК2, ОК3, ОК5, ОК6. ОК7 ОК8, ОК 9 ПК 1.1, ПК1.2 ПК1.3 ПК 3.2

		Перевозка грузов с участием узкой колеи и строящихся железных дорог. Основные положения правил перевозок грузов с участием узкой колеи и линий строящихся железных дорог. Перевозка груза в прямых смешанных сообщениях с участием других видов транспорта. Правила перевозок в прямом смешанном железнодорожно-водном сообщении. Пункты перевалки грузов. Формы перевозочных документов и их заполнение. Особенности упаковки и маркировки, приема и выдачи грузов. Условия упаковки и приеме к перевозке грузов назначением в районы Крайнего Севера и труднодоступные районы. Охрана грузов. Положение о порядке охраны грузов и объектов на железнодорожном транспорте Российской Федерации.			
		<b>Самостоятельная работа обучающихся</b>	1		
		Систематическая проработка конспектов занятий, учебных изданий и специально технической литературы (по вопросам параграфам, составленным преподавателем)	1		
		<b>Содержание учебного материала</b>	4		
Тема 13. Взаимодействие таможенных органов и железных дорог при таможенном оформлении грузов.	21	<b>Основные документы таможенного регулирования внешнеэкономической деятельности Российской Федерации.</b> Меры государственного регулирования внешнеэкономической деятельности. Законодательство Российской Федерации о таможенном деле. Таможенный кодекс РФ. Основные положения Таможенного кодекса РФ. Взаимодействие таможенных органов и железных дорог. Таможенная территория и таможенная граница. Пограничные станции и их основные функции. Таможня и таможенные посты. Правила перемещения через таможенную границу товаров и транспортных средств. Реимпорт товаров. Склад временного хранения грузов (СВХ). Таможенный склад. Переработка товаров под таможенным контролем. Временный ввоз (вывоз). Свободная таможенная зона. Свободный склад. Экспорт товаров. Реэкспорт товаров. Отказ от товаров в пользу государства. Временная технология взаимодействия таможенных органов и железных дорог при таможенном оформлении грузов, перевозимых железнодорожным транспортом. Порядок оформления таможенных грузов.	2	2	ОК2, ОК3, ОК5, ОК6. ОК7 ОК8, ОК 9 ПК 1.1, ПК1.2 ПК1.3 ПК 3.2

	22	<b>Склады временного хранения таможенного груза.</b> Условия перевозок под таможенным контролем. Порядок таможенного оформления при ввозе груза на таможенную территорию Российской Федерации, при вывозе грузов за пределы Российской Федерации. Правила таможенного оформления транзитных грузов и порядок оформления их при переадресовке. Порядок таможенного досмотра грузов, наложение и снятие средств идентификации, акт вскрытия. Контроль в случае отцепки вагонов. Порядок возврата таможенных грузов, засланных ошибочно. Ответственность за нарушения таможенных правил. Порядок контроля при использовании особого порядка декларирования. Порядок изъятия таможенных грузов. Ответственность железных дорог за изъятые грузы	2	2	
		<b>Самостоятельная работа обучающихся</b>	2		
		Систематическая проработка конспектов занятий, учебных изданий и специально технической литературы (по вопросам параграфам, составленным преподавателем)			
Тема 14. Нормативные документы, регламентирующие перевозки в международном сообщении		<b>Содержание учебного материала</b>	2		
	23	<b>Соглашение о международном железнодорожном грузовом сообщении(СМГС).</b> Служебная инструкция к СМГС (СИ к СМГС) и внутрислужебные инструктивные указания к отдельным приложениям к СМГС; Единственный транзитный тариф (ЕТТ); Правила эксплуатации, пономерного учета и расчетов за использование грузовыми вагонами, находящимися в собственности других государств (ППВ); Правила о расчетах к соглашениям о международном пассажирском и железнодорожном грузовом сообщении (СМПС и СМГС), международный железнодорожный транзитный тариф (МТТ). Пограничные железнодорожные соглашения, заключенные между железными дорогами сопредельных государств. Правила публикаций, изменений, дополнений, вносимых в СМПС, СМГС, ЕТТ, СИ к СМГС, ППВ. Комитет организации сотрудничества железных дорог). Порядок заключения договоров о перевозка грузов в международном грузовом сообщении. Предметы, не допускаемые к перевозке в прямом международном грузовом сообщении. Образцы накладных СМГС и правил их заполнения. Ответственность железных дорог за сведения, внесенные в накладную. Выполнение договора о перевозке грузов в международном грузовом сообщении. Порядок изменения договора о международной перевозке. Правила написания заявления на изменения договора о перевозке. Залоговое	2	2	ОК2, ОК3, ОК5, ОК6. ОК7 ОК8, ОК 9 ПК 1.1, ПК1.2 ПК1.3 ПК 3.2

		право железной дороги. Коммерческий акт и акт общей формы; порядок их заполнения. Оформление перевозочных документов при перевозке грузов в международном грузовом сообщении.			
		<b>Самостоятельная работа обучающихся</b>	2		
		Систематическая проработка конспектов занятий, учебных изданий и специально технической литературы (по вопросам параграфам, составленным преподавателем)			
Тема 15 Актово-претензионная работа станции		<b>Содержание учебного материала</b>	2		
	24	<b>Ответственность железных дорог, грузоотправителей и грузополучателей за сохранность груза.</b> Виды несохранность грузов и причины их возникновения. Мероприятия по предупреждению несохранных перевозок. Виды и формы актов, порядок их оформления. Порядок оформления и расследования несохранных перевозок. Составление и учет коммерческих актов. Расследование случаев несохранных перевозок. Розыск грузов. Инструкция по розыску грузов на железнодорожном транспорте. Порядок предъявления и рассмотрения претензий и исков. Виды и формы станционной отчетности по перевозкам грузов. Формы бланков для учета и отчетность; порядок их получения, хранения и расходования.	2	2	ОК5, ОК6. ОК7 ОК8, ОК 9 ПК 1.1, ПК1.2 ПК1.3 ПК 3.2
		<b>Самостоятельная работа обучающихся</b>	2		
		Систематическая проработка конспектов занятий, учебных изданий и специально технической литературы (по вопросам параграфам, составленным преподавателем)			
<b>Всего</b>			<b>70</b>		
Производственная практика: Приемосдатчик груза и багажа: – контролировать правильность использования технического оборудования и требования охраны труда; – анализировать меры, направленные на сокращение простоя подвижного состава под грузовыми операциями; – вводить информацию о произведенных грузовых операциях в ЭВМ; – контролировать правильность использования технического оборудования и требования охраны труда; – проверять правильность размещения и крепления грузов на открытом подвижном составе; – проверять подвижной состав перед началом грузовых операций; – контролировать состояние весовых приборов; – вести документацию по учету простоя местных вагонов; – проверять готовность П/С для погрузки-выгрузки.			3 недел и		

2.4. Содержание обучения по профессиональному модулю ПМ.04 Выполнение работ по профессии 18726 составитель поездов (17244 приемосдатчик груза и багажа) очной формы обучения

Наименование разделов профессионального модуля (ПМ), междисциплинарных курсов (МДК) и тем	№ Занятия	Содержание, лабораторные работы и практические занятия, самостоятельная работа обучающихся	Объем часов	Уровень освоения	Формируемые компетенции
1	2	3	4	5	
		<p>3 (2) курс, 6 (4) семестр                      Максимальная учебная нагрузка (всего) - 70                      Обязательная аудиторная учебная нагрузка (всего) – 48                      в том числе:                      теоретическое обучение – 32                      практические занятия – 16</p>			
МДК 04.01. Организация маневровой работы и обеспечение безопасности маневров (организация погрузо-выгрузочных операций и оформление грузовой документации)			70		ОК1 ОК2, ОК3, ОК5, ОК6. ОК7 ОК8, ОК 9 ПК 1.1, ПК1.2 ПК1.3 ПК3.2

Раздел 1 Выполнение технологических процессов маневровой работы станций (ТРА станции)					
	1	<b>Станция как основное линейное предприятие железной дороги,</b> координирующие работу смежных предприятий железнодорожного узла. Назначение и классность станций. Основные устройства на станциях. Путьевое развитие на станциях. Парки, маневровые районы; их назначение. Примерные схемы станций. Принцип нумерации путей и стрелок. Техническо-распорядительный акт станции (ТРА). Назначение и содержание техническо-распорядительного акта станции, порядок его составления и утверждения. Разделы ТРА, их краткое содержание. Приложения к ТРА. Выписки из ТРА; их назначения. Четкое выполнение требований ТРА - основа обеспечения безопасной работы.	2	2	ОК2, ОК3, ОК5, ОК6. ОК7 ОК8, ОК 9 ПК 1.1, ПК1.2 ПК1.3 ПК3.2
		<b>Самостоятельная работа обучающихся</b>			
		Проработка конспектов занятий, учебных изданий и специальной технической литературы			
Тема 2. Организация маневровой работы		<b>Содержание учебного материала</b>	4		
	2	<b>Понятие о технологическом процессе работы станции.</b> Порядок его разработки и утверждения. Основные требования к разрабатываемым технологическим процессам. Краткое содержание типовых технологических процессов работы станций. Инструкционно - технологические карты; их назначение. Маневровая работа на станциях. Основные способы производства маневровой работы. Маневры по расформированию и формированию поездов. Способы производства маневров на вытяжных путях, грузовых дворах, погрузо - выгрузочных фронтах. Руководство маневровой работой. Маневровые районы. Скорости передвижения вагонов про маневрах. Составительские бригады. Торможение вагонов и отцепов при	2	2	ОК2, ОК3, ОК5, ОК6. ОК7 ОК8, ОК 9 ПК 1.1, ПК1.2 ПК1.3

		маневрах толчками.			ПК3.2
3		<b>Тормозные башмаки: устройство, порядок их учета; хранение и применение.</b> Нормы и правила закрепления подвижного состава тормозными башмаками. Маневры по отцепке и прицепке вагонов при работе с транзитными и сборными поездами. Производство маневров на подъездных путях по расстановке вагонов под погрузку и выгрузку. Перестановка вагонов при грузовых операциях. Применение переносных радиостанций. Охрана труда при производстве маневровой работы. Особенности маневровой работы в зимних условиях. Особенности маневровой работы с опасными грузами. Аварийные карточки. Маневры с опасными грузами класса 1 (взрывчатыми материалами). Письменный наряд.	2	2	
		<b>Практические занятия № 1</b>	14		
4		<b>Нормирование маневровых операций на сортировочных горках</b>	2		
		<b>Практические занятия № 2</b>			
5		<b>Нормирование маневровых операций на вытяжных путях</b>	2		
		<b>Практические занятия № 3</b>			
6		<b>Разработка графиков работы сортировочной горки.</b> Определение перерабатывающей способности	2		
		<b>Практические занятия № 4</b>			
7		<b>Составление натурального листа</b>	2		
		<b>Практические занятия № 5</b>			
8		<b>Составление сортировочного листка</b>	2		
		<b>Практические занятия № 6</b>			
9		<b>Расчет тормозных башмаков при однородном составе</b>	2		
		<b>Практические занятия № 7</b>			
10		<b>Расчет тормозных башмаков при смешанном составе</b>	2		

		<b>Самостоятельная работа обучающихся</b>	2		
		Проработка конспектов занятий, учебных изданий и специальной технической литературы	1		
		Подготовка к практическим занятиям с использованием методических рекомендаций преподавателя, оформление отчетов и подготовка к их защите	1		
Тема3. Организация работы промежуточных, участковых, сортировочных и грузовых станций.		<b>Содержание учебного материала</b>	2		
	11	<b>Операции, выполняемые на промежуточных станциях.</b> Специализация путей. Технология обработки поездов. Маневровая работа с выездом на главные пути. Назначение и устройство участковых станций. Основные операции, выполняемые на участковых станциях. Обработка транзитных поездов с переработкой. Технология обработки поездов с изменением массы. Обработка транзитных групповых поездов с переоценкой групп. Комплексное применение средств механизации и автоматизации. Обработка поездов, прибывших в расформирование. Формирование и отправление участковых и сборных поездов. Назначение и оснащенность сортировочных станций. Расформирование поездов на сортировочных горках. Меры по обеспечению безопасности движения, производства маневровых работ, а также по охране труда в районах повышенной опасности, где производятся параллельные операции по приему, отправлению и формированию поездов. Маневры с вагонами, загруженными опасными грузами. Накопление и формирование составов. Обработка составов мастного формирования. Информация о подходе поездов. Операции с составами в парках прибытия и отправления Назначение грузовых станций: основные технические устройства на грузовых станциях. Особенности технологического процесса работы грузовых станций. Информация подачи и уборки вагонов. Подготовка вагонов к перевозкам.	2	2	ОК2, ОК3, ОК5, ОК6. ОК7 ОК8, ОК 9 ПК 1.1, ПК1.2 ПК1.3 ПК3.2
		<b>Самостоятельная работа обучающихся</b>	2		
		Проработка конспектов занятий, учебных изданий и специально технической литературы (по вопросам к параграфам, составленным преподавателем)	2		
		<b>Содержание учебного материала</b>	2		
Тема 4. Организация работы	12	<b>Основные задачи, назначение и структура станционного</b>	2	2	ОК2,



станционного технологического центра обработки поездной информации и перевозочных документов		<b>технологического центра</b> обработки поездной информации и перевозочных документов (СТЦ). Натурный лист поезда и его назначение. Понятие о единой сетевой разметке. Система информации о поездах; назначение и содержание телеграммы натурального листа. Проверка прибывших поездов. Сортировочный лист и его назначение. Учет наличия и расположение вагонов на станционных путях. Подготовка документов на формируемые поезда. Понятие об автоматизированной системе оперативного управления перевозками.			ОК3, ОК5, ОК6. ОК7 ОК8, ОК 9 ПК 1.1, ПК1.2 ПК1.3 ПК3.2
		<b>Самостоятельная работа обучающихся</b>	2		
		Проработка конспектов занятий, учебных изданий и специально технической литературы (по вопросам к параграфам, составленным преподавателем)	2		
Тема 5. Работа железнодорожной станции в зимних условиях		<b>Содержание учебного материала</b>	2		
	13	<b>Работа станции в зимних условиях.</b> Подготовка хозяйства и обучение работников, связанных с движением поездов, маневрами, погрузкой и выгрузкой грузов, к работе в зимних условиях. Организация снегоборьбы. Особенности технологии маневров на вытяжках и станциях зимой. Опыт работы передовых станций в зимних условиях по обеспечению качества эксплуатационной работы. Спецодежда составителя поездов для работы зимой. Выполнение правил инструкций по охране труда.	2	2	ОК2, ОК3, ОК5, ОК6. ОК7 ОК8, ОК 9 ПК 1.1, ПК1.2 ПК1.3
		<b>Самостоятельная работа обучающихся</b>	2		
		Проработка конспектов занятий, учебных изданий и специально технической литературы (по вопросам к параграфам, составленным преподавателем)	2		
Тема 6. График движения поездов		<b>Содержание учебного материала</b>	2		
	14	<b>Понятие о графике движения поездов,</b> графическое изображение	2	2	ОК2,

		движения поездов. График исполненного движения (ГИД). Направление следования и нумерации поездов. Весовые нормы, длина и скорости движения. Расписание движения поездов. Тяжеловесные и длинносоставные поезда; организация их формирования и пропуска. Общие сведения об устройстве вагонов и контейнеров.			ОК3, ОК5, ОК6. ОК7 ОК8, ОК 9 ПК 1.1, ПК1.2 ПК1.3 ПК3.2
		<b>Самостоятельная работа обучающихся</b>			
		Систематическая проработка конспектов занятий, учебных изданий и специально технической литературы (по вопросам параграфам, составленным преподавателем)	2		
Тема 7. План формирования поездов. Формирование поездов с опасными грузами класса 1 (взрывчатыми материалами)		<b>Содержание учебного материала</b>	2		
	15	<b>Понятие о плане формирования поездов;</b> его роль и значение в обеспечении плана перевозок. Маршрутизация перевозок. Календарное планирование перевозок. Нарушение плана формирования. Последствия и ответственности станций за нарушение плана формирования. Контроль выполнения плана формирования. Перевозка опасных грузов: какими поездами перевозятся опасные грузы класса 1 (ВМ); в какие поезда запрещается ставить вагоны с ВМ. Требования формирования поездов, в составе которых имеются вагоны с ВМ.	2	2	ОК2, ОК3, ОК5, ОК6. ОК7 ОК8, ОК 9 ПК 1.1, ПК1.2 ПК1.3 ПК3.2
		<b>Практические занятия № 8</b>			
	16	<b>Составление плана работы со сборными поездами</b>	2		
		<b>Самостоятельная работа обучающихся</b>	2		
		Систематическая проработка конспектов занятий, учебных изданий и специально технической литературы (по вопросам параграфам,	1		

		составленным преподавателем)			
		Подготовка к практическим занятиям с использованием методических рекомендаций преподавателя, оформление отчетов и подготовка к их защите	1		
Тема8. Организация вагонопотоков и технология их переработки		<b>Содержание учебного материала</b>	2		
	17	<b>Грузо- и вагонопотоки.</b> Единая сетевая разметка. Процесс накопления вагонов. Экономия от проследования вагонов без обработки. Организация порожних вагонопотоков. Основные понятия о направлении вагонопотоков. Основные направления перевозок грузов. Понятие о регулировании вагонных парков. Выбор рациональных маршрутов следования вагонопотоков. Отправительская маршрутизация.	2	2	ОК2, ОК3, ОК5, ОК6. ОК7 ОК8, ОК 9 ПК 1.1, ПК1.2 ПК1.3 ПК3.2
		<b>Самостоятельная работа обучающихся</b>	2		
		Систематическая проработка конспектов занятий, учебных изданий и специально технической литературы (по вопросам параграфам, составленным преподавателем)	2		
Тема 9. Диспетчерское руководство движением поездов и маневровой работе		<b>Содержание учебного материала</b>	2		
	18	<b>Понятие о диспетчерском участке.</b> Сущности диспетчерской системы руководства движением поездов. Роль и участие составителя в улучшении организации диспетчерского руководства на участке. Понятие о местной работе и способах обслуживания промежуточных станций, организация работы сборных и вывозных поездов. Роль и задачи поездного диспетчера в организации работы станции по приему и отправлению поездов.	2	2	ОК2, ОК3, ОК5, ОК6. ОК7 ОК8, ОК 9 ПК 1.1, ПК1.2 ПК1.3 ПК3.2

		<b>Самостоятельная работа обучающихся</b>	2		
		Систематическая проработка конспектов занятий, учебных изданий и специально технической литературы (по вопросам параграфам, составленным преподавателем)	2		
Тема 10. Планирование перевозок на железнодорожном транспорте		<b>Содержание учебного материала</b>	2		
	19	<b>План формирования сборных вагонов.</b> Прием к перевозке и погрузке мелких отправок. Сортировка мелких отправок в пути следования условия погрузки мелких отправок на железнодорожных путях необщего пользования. Перевозка грузов в контейнерах. Понятие о контейнерной транспортной системе (КТС). Правила перевозок грузов в универсальных и специализированных контейнерах. План формирования контейнеров. Правила перевозок грузов в большегрузных контейнерах. Организация работы контейнерных пунктов, контейнерных площадок.	2	2	ОК2, ОК3, ОК5, ОК6. ОК7 ОК8, ОК 9 ПК 1.1, ПК1.2 ПК1.3 ПК3.2
		<b>Самостоятельная работа обучающихся</b>	2		
		Систематическая проработка конспектов занятий, учебных изданий и специально технической литературы (по вопросам параграфам, составленным преподавателем)			
Тема 11. Правила перевозок опасных грузов		<b>Содержание учебного материала</b>	2		ОК2, ОК3, ОК5, ОК6. ОК7 ОК8, ОК 9 ПК 1.1, ПК1.2 ПК1.3 ПК3.2

	20	<b>Классификация опасных грузов.</b> Правила перевозок опасных грузов. Нормативные документы, регламентирующие перевозки. Допуск опасных грузов к перевозке. Требования к таре и упаковке опасных грузов. Маркировка. Требования к вагонам и контейнерам, подготовка их к перевозке опасных грузов. Размещение и крепление опасных грузов в вагонах, контейнерах, на открытом подвижном составе. Перевозка опасных грузов в мелкой расфасовке. Техника безопасности и противопожарные средства при работе с опасными наливными грузами. Руководящие документы МПС России и ОАО «РЖД» по обеспечению безопасности при транспортировании опасных грузов по железным дорогам. Действия приемосдатчика груза и багажа в экстремальных ситуациях.	2	2	
		<b>Самостоятельная работа обучающихся</b>	2		
		Систематическая проработка конспектов занятий, учебных изданий и специально технической литературы (по вопросам параграфам, составленным преподавателем)	2		
Тема 12. Прием грузов к перевозке. Погрузка, выгрузка и выдача грузов		<b>Содержание учебного материала</b>	2		
	21	<b>Порядок приема и подготовки груза к перевозке.</b> Накладная, порядок ее заполнения. Составление дорожной ведомости. Осмотр вагонов перед погрузкой. Сроки погрузки основных грузов. Порядок передачи перевозочных документов в техническую контору, далее – в товарную контору и обратно. Информирование станций и грузополучателей о подходе грузов в их адрес. Операции по прибытии грузов. Подача вагонов к местам выгрузки. Проверка составления вагонов в коммерческом отношении.	2	2	ОК2, ОК3, ОК5, ОК6. ОК7 ОК8, ОК9  ПК1.1 ПК1.2 ПК1.3 ПК3.2
		<b>Самостоятельная работа обучающихся</b>	2		
		Систематическая проработка конспектов занятий, учебных изданий и специально технической литературы (по вопросам параграфам, составленным преподавателем)	2		

Тема 13. Перевозка опасных грузов, грузов на открытом подвижном составе и негабаритных грузов.		<b>Содержание учебного материала</b>	2		
	22	<b>Содержание аварийной карточки.</b> Перевозка опасных грузов, на которые отсутствует аварийная карточка. Маркировка. Знаки опасности. Перевозка грузов на открытом подвижном составе и негабаритных грузов. Перечень грузов, допускаемых к перевозке на открытом подвижном составе. Особенности перевозки тяжеловесных грузов. Перевозка на сцепках, транспортерами. Способы крепления грузов при перевозке их на открытом подвижном составе. Требования безопасности движения поездов при перевозке грузов на открытом подвижном составе. Понятие о негабаритности груза, степени их негабаритности. Особенности перевозки грузов каждой из степеней негабаритности. Перевозка на особых условиях в сопровождении проводников: перевозка живности, воинские перевозки и т.д.	2	2	ОК2, ОК3, ОК5, ОК6. ОК7 ОК8, ОК 9 ПК 1.1, ПК1.2 ПК1.3 ПК3.2
Тема 14. Обеспечение сохранности перевозимых грузов		<b>Содержание учебного материала</b>	2		
	23	<b>Ответственность железных дорог, грузополучателей и отправителей за сохранность груза.</b> Обеспечение сохранности вагонов и перевозимых грузов при маневрах. Охрана груза. Коммерческие неисправности. Понятие о коммерческих актах и актах общей формы. Порядок их составления. Меры, принимаемые для обеспечения сохранности грузов. Понятие о претензиях и исках.	2	2	ОК4, ОК3, ОК5, ОК6. ОК7 ОК8, ОК 9  ПК1.1 ПК1.2 ПК1.3 ПК3.2
		<b>Самостоятельная работа обучающихся</b>	2		
		Систематическая проработка конспектов занятий, учебных изданий и специально технической литературы (по вопросам параграфам, составленным преподавателем)	2		
Тема 15 ПТЭ, инструкции и		<b>Содержание учебного материала</b>	2		
	24	Предмет изучается в объеме, установленном приказом МПС	2	2	ОК2,

безопасность движения	Российской Федерации от 17.11.2000 г. № 28Ц «О порядке проверки знаний <b>Правил технической эксплуатации железных дорог Российской Федерации</b> », других нормативных актов МПС России и «Положения о дисциплине работников железнодорожного транспорта Российской Федерации», распоряжением ОАО «РЖД» от 26.12.2005 г. №2191р «Об утверждении положения об организации проверки знаний требований безопасности движения поездов работниками открытого акционерного общества «Российские железные дороги». Изучает инструкция МПС России от 17.12.2001 г. № ЦД-920 «Инструкция составителю поездов и помощнику составителя поездов».			ОК3, ОК5, ОК6. ОК7 ОК8, ОК 9 ПК1.1 ПК1.2 ПК1.3 ПК3.2
	<b>Самостоятельная работа обучающихся</b>	2		
	Систематическая проработка конспектов занятий, учебных изданий и специально технической литературы (по вопросам параграфам, составленным преподавателем)	2		
Всего		70		
Производственная практика: Составитель поездов: – взаимодействовать с машинистом маневрового локомотива при выполнении маневровой работы; – взаимодействовать с дежурным по станции и маневровым диспетчером (дежурным по сортировочной горке); – применять звуковые и ручные сигналы, пользоваться переносной радиосвязью; – переводить нецентрализованные стрелки; – обеспечивать безопасность движения, сохранности подвижного состава и груза; – закреплять и ограждать составы и вагоны тормозными башмаками и изымать их из – под вагонов; – участвовать в опробовании автоматических тормозов.		3 недели		

2.5. Содержание обучения по профессиональному модулю ПМ.04 Выполнение работ по профессии 18726 составитель поездов (17244 приемосдатчик груза и багажа) заочной формы обучения

Наименование разделов профессионального модуля (ПМ), междисциплинарных курсов (МДК) и тем	Содержание, лабораторные работы и практические занятия, самостоятельная работа обучающихся	Объем часов	Уровень освоения	Формируемые компетенции
1	2	3	4	
	3 курс			

	Максимальная учебная нагрузка (всего) - 70 Обязательная аудиторная учебная нагрузка (всего) – 20 в том числе: теоретическое обучение -12 практические занятия - 8				
			142		
МДК 04.01. Организация маневровой работы и обеспечение безопасности маневров (организация погрузо-выгрузочных операций и оформление грузовой документации)			142		ОК2, ОК3, ОК5, ОК6. ОК7 ОК8, ОК 9 ПК 1.1, ПК1.2 ПК1.3 ПК 3.2
Тема 1. Обязанности приемосдатчика груза и багажа	<b>Содержание</b>				
	1	Типовая должностная инструкция приемосдатчика груза и багажа. Распоряжение ОАО «РЖД» от 15.02.2005 г. № 198р.	2	2	
	<b>Самостоятельная работа</b>		2		ОК1
	Проработка конспектов занятий, учебных изданий и специальной технической литературы		2		
Тема 2. Прием грузов к перевозке	<b>Содержание</b>				
	<b>Самостоятельная работа</b>		4		
		Транспортная характеристика грузов. Правила приема грузов к перевозке на железнодорожном транспорте. Грузы, при погрузке которых осуществляется подготовка вагонов, контейнеров с соблюдением условий, предусмотренных правилами перевозок опасных грузов. Правила заполнения перевозочных документов, форма перевозочных документов, особенности заполнения. Подготовка груза к перевозке в соответствии с требованиями Устава железнодорожного транспорта Российской Федерации и Правил перевозок грузов железнодорожным транспортом. Перевозка грузов с объявленной ценностью. Опись на перевозку грузов с объявленной ценностью (форма ГУ-			ОК2, ОК3, ОК4, ОК6. ОК7 ОК8, ОК 9 ПК 1.1,



		112). Расчеты за перевозку, срок доставки грузов			ПК1.2 ПК1.3 ПК3.2
	<b>Практические занятия № 1</b>		4		
	2	Составление на компьютере аналогов книги приема грузов к отправлению (форма ГУ-34) и книги выгрузки грузов (форма ГУ-44)	2		
	<b>Практические занятия № 2</b>				
	3	Составление на компьютере вагонного листа и получение справок с отражением их содержания на экране дисплея и выдачей на печать (о простое и состоянии вагонов, автомобилей, координатах размещения груза на складе, времени хранения, начисленных сборах за хранение)	2		
Тема 3. Правила коммерческого осмотра поездов и вагонов	<b>Содержание</b>				ОК2, ОК3, ОК5, ОК6. ОК7 ОК8, ОК 9 ПК 1.1, ПК1.2 ПК1.3 ПК3.2
	<b>Самостоятельная работа</b>		4		
		Правила коммерческого осмотра поездов и вагонов. Пункты коммерческого осмотра поездов, вагонов, контейнеров. Технологический процесс работы пунктов коммерческого осмотра. Порядок коммерческого осмотра поездов и вагонов на железнодорожных станциях при отсутствии пункта коммерческого осмотра. Общие требования к коммерческому осмотру поездов и вагонов. Составление акта общей формы ГУ-23. книга регистрации коммерческих неисправностей в пунктах коммерческого осмотра составов (форма ГУ-98). Требования к коммерческому осмотру поездов и вагонов по прибытии и при отправлении. Порядок действия при обнаружении вагонов с коммерческими неисправностями, угрожающими сохранности грузов и безопасности движения. Организация коммерческого осмотра поездов, вагонов и контейнеров в объединенных пунктах коммерческого осмотра с участием сдающей и принимающей сторон. Учет коммерческих неисправностей. Порядок составления отчета о вагонах и контейнерах с коммерческими неисправностями (форма КНО-5). Автоматизированная система коммерческого осмотра поездов и вагонов (АСКО ПВ); устройство и принцип работы. Телевизионная система коммерческого осмотра поездов, вагонов и контейнеров; устройство и принцип работы			
	<b>Практические занятия № 3</b>				
	4	Заполнение книги ВУ-14	2		

Тема 4. Запорно-пломбировочные устройства (ЗПУ)	<b>Содержание</b>		2	ОК2, ОК3, ОК5, ОК6. ОК7 ОК8, ОК 9 ПК 1.1, ПК1.2 ПК1.3 ПК3.2	
	5	Пломбирование вагонов и контейнеров. Знаки на запорных устройствах. Требования к запорно-пломбировочным устройствам. Правила пломбирования вагонов и контейнеров. Способы навешивания пломб и запорных устройств на вагоны контейнеры. Признаки, характеризующие неисправность запорных устройств. Запорно-пломбировочные устройств типа «Спрут М 4», «Спрут 777», «Спрут-Универсал», «ЛаВР», «ЛаВР-Гарант М», «Варта-универсал», «Нукер», «ПЗГ-250», «ПЗГ-Ш» для пломбирования вагонов и контейнеров; «Клещ 60СЦ» для пломбирования контейнеров. Устройства этих ЗПУ и принципы их работы. ЗПУ «Скат» и порядок пломбирования ими специализированных цистерн. Электронные запорно-пломбировочные устройства; их устройство и принцип работы. Признаки, характеризующие неисправность пломб и запорно-пломбировочных устройств. Порядок заполнения книги пломбирования вагонов и контейнеров (ГУ-37). Перечень грузов, допущенных к перевозке без запорно-пломбировочных устройств. Порядок запираания закруткой вагонов и контейнеров, загруженных грузами, перевозка которых допускается без применения запорно-пломбировочных устройств. Формы вагонных листов и порядок их составления. Безбумажная технология перевозок грузов с использованием электронной накладной. Ответственность приемосдатчика груза и багажа за сохранность грузов.			2
	<b>Практические занятия № 4</b>				
	6	Составление на компьютере аналогов книги пломбирования вагонов и контейнеров (форма ГУ-37). Обучение способам передачи перевозочных документов в различные подразделения грузовой станции.			2
	<b>Самостоятельная работа</b>				4
	Проработка конспектов занятий, учебных изданий и специально технической литературы (по вопросам к параграфам, составленным преподавателем)				2
Подготовка к лабораторным и практическим занятиям с использованием методических рекомендаций преподавателя, оформление отчетов и подготовка к их защите. Самостоятельное изучение электронных средств		2			
Тема 5. Погрузка и операции по	<b>Содержание</b>		2	ОК3,	

отправлению грузов	7	Погрузка грузов на железнодорожных путях необщего пользования и складах отправителей. Порядок приема груженых вагонов к перевозке. Проверка правильности погрузки приемосдатчиком груза и багажа. Учет простоя вагонов. Памятка приемосдатчика. Ведомость подачи и уборки вагонов. Уведомление о подаче вагонов под погрузку средствами грузоотправителя. Общие сведения о натурном листе на сформированный состав. Порядок составления натуральных листов. Единая сетевая разметка. Контрольное взвешивание и проверка полноты загрузка вагонов. Оформление их результатов. Порядок действия и перерасчета количества отправленного груза по результатам контрольных взвешиваний на станциях отправления, в пути следования, на станциях назначения. Правила перевозок грузов отправительскими маршрутами. Ответственность за задержку вагонов под грузовыми операциями. Декларирование и лицензирование груза	2		ОК5, ОК6. ОК7 ОК8, ОК 9 ПК1.1, ПК1.2 ПК1.3 ПК3.2	
	<b>Самостоятельная работа</b>		6			
	<b>Практические занятия</b>					
		Оформление памятки приемосдатчика ГУ-45	4			
		Проработка конспектов занятий, учебных изданий и специально технической литературы (по вопросам к параграфам, составленным преподавателем)	1			
	Подготовка к лабораторным и практическим занятиям с использованием методических рекомендаций преподавателя, оформление отчетов и подготовка к их защите. Самостоятельное изучение электронных средств	1				
Тема 6. Операции в пути следования	<b>Содержание</b>					
	<b>Самостоятельная работа</b>		4			
		Виды операций. Осмотр поездов в техническом и коммерческом отношении. Документы, сопровождающие вагоны в пути следования: накладная, дорожная ведомость, вагонный лист, сертификат о происхождении груза, таможенная декларация, фитосанитарное свидетельств, счет-фактура, качественное удостоверение и др. Порядок заполнения документов станциями в пути следования. Учет перехода вагонов с дороги на дорогу. Перегрузка и проверка грузов, проверка и определение веса навалочных грузов на вагонных весах в пути следования. Переадресовка грузов в пути следования. Сортировка мелких отправок и контейнеров; организация работы грузосортировочных платформ (площадок). Способы сортировки. Мероприятия по сокращению количества сортировок в пути следования. Отгрузка и досылка излишек грузов сверх подъемной силы вагона. Перегруз и проверка груза в пути технической и коммерческой неисправности вагона. Оформление этих операций.			ОК3, ОК5, ОК6. ОК7 ОК8, ОК 9 ПК1.1, ПК1.2 ПК1.3 ПК3.2	

Тема 7. Операции по прибытии и выгрузке грузов	<b>Содержание</b>				
	8	Информация о подходе поездов и грузов. Прием груженых вагонов и перевозочных документов на станции назначения. Регистрация прибывших грузов. Уведомление грузополучателей о прибытии грузов. Выгрузка вагонов. Осмотр вагонов перед выгрузкой, порядок снятия пломб и запорных устройств. Маркировка выгруженных грузов, ее назначение. Регистрация грузов в книге грузов (Форма ГУ-44). Порядок раскредитования транспортной накладной и дорожной ведомости на станции назначения, оформление выдачи грузов по документам в товарной конторе. Порядок выгрузки на складах железных дорог и на железнодорожных путях необщего пользования предприятий. Сроки выгрузки. Контроль приемосдатчика за полнотой выгрузки и очистки вагонов. Вывоз груза со складов станции по накладным и пропускам. Отметки в накладной и в книге выгрузка грузов. Выдача грузов частями. Проверка приемосдатчиком оплаты хранения груза, веса, количества мест и состояния груза. Особенности выдачи лесных, опасных и импортных грузов из морских портов. Нормы естественной убыли грузов. Действия приемосдатчика груза и багажа при обнаружении излишки, недостачи, порчи, повреждений. Особенности выдачи грузов, разгружаемых средствами грузополучателя. Оформление сдачи вагонов. Обязанности грузополучателя по охране грузов в этих вагонах. Выдача грузов автотранспортным предприятиям при централизованном вывозе грузов. Порядок выдачи груза без проверки веса. Склады реализации. Невостребованные грузы и порядок их реализации. Передача невостребованных грузов на специализированные склады. Акт осмотра и оценки груза. Передача грузов другими организациями. Выдача груза, прибывшего маршрутами по донной накладной. Особенности выдачи грузов по досылочным документам.	2	2	ОК2, ОК3, ОК5, ОК6. ОК7 ОК8, ОК 9 ПК 1.1, ПК1.2 ПК1.3 ПК3.2
	<b>Самостоятельная работа</b>		2		
	Систематическая проработка конспектов занятий, учебных изданий и специально технической литературы (по вопросам параграфам, составленным преподавателем)		2		
Тема 8. Эксплуатация железнодорож-	<b>Содержание</b>		4	2	ОК1

ных путей необщего пользования	9	Предприятия промышленного железнодорожного транспорта. Значение, характеристика и классификация железнодорожных путей необщего пользования. Акт обслуживания железнодорожного пути необщего пользования. Границы железнодорожных путей необщего пользования. Договоры на эксплуатацию. Порядок обслуживания и подачи вагонов. Договор на работы, связанные с подачей и уборкой вагонов. Фронт погрузки и выгрузки. Принципы установления размеров фронта и одновременно подаваемой партии вагонов. Учет времени пребывания вагонов на железнодорожных путях необщего пользования. Порядок оформления фактов задержки подачи груженых вагонов по причинам, зависящим от грузополучателя. Порядок оформления актами случаев простоя вагонов в ожидании под выгрузку по причинам, зависящим от грузополучателя.	2		ОК2, ОК3, ОК5, ОК6. ОК7 ОК8, ОК 9 ПК 1.1, ПК1.2 ПК1.3 ПК3.2	
	<b>Самостоятельная работа</b>		4			
	<b>Практическая работа</b>					
		Оформление акта ГУ-23	2			
	Систематическая проработка конспектов занятий, учебных изданий и специально технической литературы (по вопросам параграфам, составленным преподавателем)		2			
Тема 9. Технические условия погрузки и крепления грузов	<b>Содержание</b>			2	ОК2, ОК3, ОК4 ОК6. ОК7 ОК8, ОК 9 ПК1.1, ПК1.2 ПК1.3 ПК3.2	
	10	Общие положения о погрузке и креплении грузов. Требования технических условий к установлению веса пачек груза, отдельных грузовых мест, применению подкладок и прокладок. Порядок выполнения указанных условий для грузов, направляемых на места общего и необщего пользования. Способы погрузки размещения и крепления грузов, предусмотренных и не предусмотренных техническими условиями.	2			
	<b>Самостоятельная работа</b>		2			
Систематическая проработка конспектов занятий, учебных изданий и специально технической литературы (по вопросам параграфам, составленным преподавателем)		2				
Тема 10. Перевозка грузов мелкими отправлениями, в контейнерах и пакетах. Перевозка тарно-штучных грузов.	<b>Содержание</b>					
	<b>Самостоятельная работа</b>		4			
		Перевозка грузов мелкими и малотоннажными отправлениями. Характеристика грузов, перевозимых мелкими и малотоннажными отправлениями. План			ОК2,	

		<p>формирования сборных вагонов. Прием к перевозке и погрузке мелких отправок. Сортировка мелких отправок в пути следования условия погрузки мелких отправок на железнодорожных путях необщего пользования. Перевозка грузов в контейнерах. Понятие о контейнерной транспортной системе (КТС). Правила перевозок грузов в универсальных и специализированных контейнерах. Особенность заполнения перевозочных документов при перевозке грузов в контейнерах. Свидетельство об укладке и креплении грузов в контейнере. Автоматизированная система управления контейнерным пунктом (АСУ КП). План формирования контейнеров. Автоматизированная система расчета сетевого плана формирования вагонов с контейнерами. Правила перевозок грузов в большегрузных контейнерах. Организация работы контейнерных пунктов, контейнерных площадок. Экономическая эффективность контейнерных перевозок. Перевозка грузов в транспортных пакетах. Общие понятия о транспортных пакетах. Правила перевозок грузов в транспортных пакетах. Номенклатура грузов, пригородных для пакетирования. Технические средства формирования пакетов. Условия их перевозки. Экономическая эффективность пакетных перевозок. Документальное оформление грузов, перевозимых в транспортных пакетах. Перевозка тарно-штучных грузов. Понятие о тарно-штучных грузах; их погрузка, определение веса и выгрузка.</p>			<p>ОК3, ОК5, ОК6. ОК7 ОК8, ОК 9 ПК1.1, ПК1.2 ПК1.3 ПК3.2</p>
Тема 11. Правила перевозок опасных грузов	<b>Содержание</b>				
	<b>Самостоятельная работа</b>		2		
		<p>Классификация опасных грузов. Правила перевозок опасных грузов. Нормативные документы, регламентирующие перевозки. Допуск опасных грузов к перевозке. Требования к таре и упаковке опасных грузов. Маркировка. Требования к вагонам и контейнерам, подготовка их к перевозке опасных грузов. Размещение и крепление опасных грузов в вагонах, контейнерах, на открытом подвижном составе. Перевозка опасных грузов в мелкой расфасовке. Техника безопасности и противопожарные средства при работе с опасными наливными грузами. Руководящие документы МПС России и ОАО «РЖД» по обеспечению безопасности при транспортировании опасных грузов по железным дорогам. Действия приемосдатчика груза и багажа в экстремальных ситуациях.</p>			<p>ОК2, ОК3, ОК5, ОК6. ОК7 ОК8, ОК 9 ПК1.1, ПК1.2 ПК1.3. ПК3.2</p>
Тема 12. Перевозка массовых грузов и грузов на особых условиях	<b>Содержание</b>				
	<b>Самостоятельная работа</b>		4		
		<p>Перевозка грузов в сопровождении проводника. Виды грузов, перевозимых в сопровождении проводника. Особенность оборудования вагонов. Местонахождение проводника и его обязанности. Передача проводнику и прием</p>			

	<p>от него оборудования вагона по описи. Действия железной дорога в случаях обнаружения несохранности перевозок, по причине болезни проводника, из-за отцепки вагона в пути следования. Перевозка грузов в сопровождении представителей грузоотправителя и грузополучателя. Перевозка грузов навалом. Характеристика навалочных грузов, условия их перевозки. Перевозка смерзающихся грузов. Средства профилактики против смерзания. Оформление перевозок смерзающихся грузов. Оформление перевозок смерзающихся грузов. Перевозка скоропортящихся грузов. Правила перевозок скоропортящихся грузов. Номенклатура и особенность перевозки скоропортящихся грузов. Подвижной состав. Устройства для обслуживания перевозок. Военские перевозка. Основные сведения о военных железнодорожных перевозках. Общие положения о перевозке войск. Понятие о воинском эшелоне, транспорте. Основные обязанности должностных лиц. Подвижной состав и его подготовка для воинских эшелонов. Обеспечение воинского эшелона в пути следования. Оформление воинских перевозок и воинских перевозочные документы. Перевозка автотракторной техники. Правила перевозок автотракторной техники. Порядок подготовки, приема к перевозке в универсальных и специализированных вагонах и выдача автотракторной техники. Особенности перевозки автопоездов и контрейлеров. Перевозка грузов с участием узкой колеи и строящихся железных дорог. Основные положения правил перевозок грузов с участием узкой колеи и линий строящихся железных дорог. Перевозка груза в прямых смешанных сообщениях с участием других видов транспорта. Правила перевозок в прямом смешанном железнодорожно-водном сообщении. Пункты перевалки грузов. Формы перевозочных документов и их запълнение. Особенности упаковки и маркировки, приема и выдачи грузов. Условия упаковки и приеме к перевозке грузов назначением в районы Крайнего Севера и труднодоступные районы. Охрана грузов. Положение о порядке охраны грузов и объектов на железнодорожном транспорте Российской Федерации.</p>			
Тема 13. Взаимодействие таможенных органов и железных дорог при	<p><b>Содержание</b></p> <p><b>Самостоятельная работа</b></p>		4	

таможенном оформлении грузов.	<p>Основные документы таможенного регулирования внешнеэкономической деятельности Российской Федерации. Меры государственного регулирования внешнеэкономической деятельности. Законодательство Российской Федерации о таможенном дела. Таможенный кодекс РФ. Основные положения Таможенного кодекса РФ. Взаимодействие таможенных органов и железных дорог. Таможенная территория и таможенная граница. Пограничные станции и их основные функции. Таможня и таможенные посты. Правила перемещения через таможенную границу товаров и транспортных средств. Реимпорт товаров. Склад временного хранения грузов (СВХ). Таможенный склад. Переработка товаров под таможенным контролем. Временный ввоз (вывоз). Свободная таможенная зона. Свободный склад. Экспорт товаров. Реэкспорт товаров. Отказ от товаров в пользу государства. Временная технология взаимодействия таможенных органов и железных дорог при таможенном оформлении грузов, перевозимых железнодорожным транспортом. Порядок оформления таможенных грузов.</p>			<p>ОК2, ОК3, ОК5, ОК6. ОК7 ОК8, ОК 9 ПК 1.1, ПК1.2 ПК1.3 ПК3.2</p>
	<p>Склады временного хранения таможенного груза. Условия перевозок под таможенным контролем. Порядок таможенного оформления при ввозе груза на таможенную территорию Российской Федерации, при вывозе грузов за пределы Российской Федерации. Правила таможенного оформления транзитных грузов и порядок оформления их при переадресовке. Порядок таможенного досмотра грузов, наложение и снятие средств идентификации, акт вскрытия. Контроль в случае отцепки вагонов. Порядок возврата таможенных грузов, засланных ошибочно. Ответственность за нарушения таможенных правил. Порядок контроля при использовании особого порядка декларирования. Порядок изъятия таможенных грузов. Ответственность железных дорог за изъятые грузы</p>			
Тема 14. Нормативные документы, регламентирующие перевозки в международном сообщении	<b>Содержание</b>			<p>ОК2, ОК3, ОК5, ОК6. ОК7 ОК8, ОК 9 ПК 1.1, ПК1.2 ПК1.3</p>
	<b>Самостоятельная работа</b>		4	
	<p>Соглашение о международном железнодорожном грузовом сообщении(СМГС). Служебная инструкция к СМГС (СИ к СМГС) и внутрислужебные инструктивные указания к отдельным приложениям к СМГС; Единственный транзитный тариф (ЕТТ); Правила эксплуатации, пономерного учета и расчетов за использование грузовыми вагонами, находящимися в собственности других государств (ППВ); Правила о расчетах к соглашениям о международном пассажирском и железнодорожном грузовом сообщениях (СМПС и СМГС), международный железнодорожный транзитный</p>			



		тариф (МТТ). Пограничные железнодорожные соглашения, заключенные между железными дорогами сопредельных государств. Правила публикаций, изменений, дополнений, вносимых в СМПС, СМГС, ЕТТ, СИ к СМГС, ППВ. Комитет организации сотрудничества железных дорог). Порядок заключения договоров о перевозка грузов в международном грузовом сообщении. Предметы, не допускаемые к перевозке в прямом международном грузовом сообщении. Образцы накладных СМГС и правил их заполнения. Ответственность железных дорог за сведения, внесенные в накладную. Выполнение договора о перевозке грузов в международном грузовом сообщении. Порядок изменения договора о международной перевозке. Правила написания заявления на изменения договора о перевозке. Залоговое право железной дороги. Коммерческий акт и акт общей формы; порядок их заполнения. Оформление перевозочных документов при перевозке грузов в международном грузовом сообщении.			ПК3.2
Тема 15 Актово-претензионная работа станции	<b>Содержание</b>				
	<b>Самостоятельная работа</b>		4		
		Ответственность железных дорог, грузоотправителей и грузополучателей за сохранность груза. Виды несохранность грузов и причины их возникновения. Мероприятия по предупреждению несохранных перевозок. Виды и формы актов, порядок их оформления. Порядок оформления и расследования несохранных перевозок. Составление и учет коммерческих актов. Расследование случаев несохранных перевозок. Розыск грузов. Инструкция по розыску грузов на железнодорожном транспорте. Порядок предъявления и рассмотрения претензий и исков. Виды и формы станционной отчетности по перевозкам грузов. Формы бланков для учета и отчетность; порядок их получения, хранения и расходования.			ОК2, ОК3, ОК5, ОК6. ОК7 ОК8, ОК 9 ПК 1.1, ПК1.2 ПК1.3 ПК3.2
Производственная практика: Приемосдатчик груза и багажа: <ul style="list-style-type: none"> <li>– контролировать правильность использования технического оборудования и требования охраны труда;</li> <li>– анализировать меры, направленные на сокращение простоя подвижного состава под грузовыми операциями;</li> <li>– вводить информацию о произведенных грузовых операциях в ЭВМ;</li> <li>– контролировать правильность использования технического оборудования и требования охраны труда;</li> <li>– проверять правильность размещения и крепления грузов на открытом подвижном составе;</li> <li>– проверять подвижной состав перед началом грузовых операций;</li> <li>– контролировать состояние весовых приборов;</li> <li>– вести документацию по учету простоя местных вагонов;</li> </ul>			72		

– проверять готовность П/С для погрузки-выгрузки.			
Всего	142		

2.6. Содержание обучения по профессиональному модулю ПМ.04 Выполнение работ по профессии 18726 составитель поездов (17244 приемосдатчик груза и багажа) заочной формы обучения

Наименование разделов профессионального модуля (ПМ), междисциплинарных курсов (МДК) и тем	Содержание, лабораторные работы и практические занятия, самостоятельная работа обучающихся	Объем часов	Уровень освоения	Формируемые компетенции
1	2	3	4	
	3 курс Максимальная учебная нагрузка (всего) - 142 Обязательная аудиторная учебная нагрузка (всего) – 20 в том числе: теоретическое обучение -12 практические занятия - 8			
		142		
МДК 04.01. Организация маневровой работы и обеспечение безопасности маневров		142		ОК2, ОК3, ОК5, ОК6. ОК7 ОК8, ОК 9 ПК 1.1, ПК1.2 ПК11.
Раздел 1 Выполнение технологических процессов маневровой работы станций (ТРА станции)				ОК1 ОК2, ОК3, ОК5, ОК6. ОК7 ОК8,

				ОК 9 ПК 1.1, ПК1.2 ПК1.1	
	1	Станция как основное линейное предприятие железной дороги, координирующие работу смежных предприятий железнодорожного узла. Назначение и классность станций. Основные устройства на станциях. Путевое развитие на станциях. Парки, маневровые районы; их назначение. Примерные схемы станций. Принцип нумерации путей и стрелок. Техническо-распорядительный акт станции (ТРА). Назначение и содержание техническо-распорядительного акта станции, порядок его составления и утверждения. Разделы ТРА, их краткое содержание. Приложения к ТРА. Выписки из ТРА; их назначения. Четкое выполнение требований ТРА - основа обеспечения безопасной работы.	2	2	
Тема 2. Организация маневровой работы	<b>Содержание</b>				
	<b>Самостоятельная работа</b>		2		
		Понятие о технологическом процессе работы станции. Порядок его разработки и утверждения. Основные требования к разрабатываемым технологическим процессам. Краткое содержание типовых технологических процессов работы станций. Инструкционно-технологические карты; их назначение. Маневровая работа на станциях. Основные способы производства маневровой работы. Маневры по расформированию и формированию поездов. Способы производства маневров на вытяжных путях, грузовых дворах, погрузо -выгрузочных фронтах. Руководство маневровой работой. Маневровые районы. Скорости передвижения вагонов про маневрах. Составительские бригады. Торможение вагонов и отцепов при маневрах толчками.			ОК2, ОК3, ОК5, ОК6. ОК7 ОК8, ОК 9 ПК 1.1, ПК1.2 ПК1.1
	2	Тормозные башмаки: устройство, порядок их учета; хранение и применение. Нормы и правила закрепления подвижного состава тормозными башмаками. Маневры по отцепке и прицепке вагонов при работе с транзитными и сборными поездами. Производство маневров на подъездных путях по расстановке вагонов под погрузку и выгрузку. Перестановка вагонов при грузовых операциях. Применение переносных радиостанций. Охрана труда при производстве маневровой работы. Особенности маневровой работы в зимних условиях. Особенности маневровой работы с опасными грузами. Аварийные карточки. Маневры с опасными грузами класса 1 (взрывчатыми материалами). Письменный наряд.			
	<b>Практические занятия № 1</b>		6		
3	Нормирование маневровых операций на вытяжных путях	2			

	<b>Практические занятия № 2</b>				
	4	Составление натурального листа и сортировочного листка	2		
	<b>Практические занятия № 3</b>				
	5	Расчет тормозных башмаков	2		
	<b>Самостоятельная работа</b>		4		
	<b>Практические занятия</b>		4		
	Нормирование маневровых операций на сортировочных горках		1		
	Разработка графиков работы сортировочной горки. Определение перерабатывающей способности		1		
Тема 3. Организация работы промежуточных, участковых, сортировочных и грузовых станций.	<b>Содержание</b>			2	ОК2, ОК3, ОК5, ОК6. ОК7 ОК8, ОК 9 ПК 1.1, ПК1.2 ПК1.3
	6	Операции, выполняемые на промежуточных станциях. Специализация путей. Технология обработки поездов. Маневровая работа с выездом на главные пути. Назначение и устройство участковых станций. Основные операции, выполняемые на участковых станциях. Обработка транзитных поездов с переработкой. Технология обработки поездов с изменением массы. Обработка транзитных групповых поездов с переоценкой групп. Комплексное применение средств механизации и автоматизации. Обработка поездов, прибывших в расформирование. Формирование и отправление участковых и сборных поездов. Назначение и оснащённость сортировочных станций. Расформирование поездов на сортировочных горках. Меры по обеспечению безопасности движения, производства маневровых работ, а также по охране труда в районах повышенной опасности, где производятся параллельные операции по приему, отпращиванию и формированию поездов. Маневры с вагонами, загруженными опасными грузами. Накопление и формирование составов. Обработка составов мастного формирования. Информация о подходе поездов. Операции с составами в парках прибытия и отправления Назначение грузовых станций: основные технические устройства на грузовых станциях. Особенности технологического процесса работы грузовых станций. Информация подачи и уборки вагонов. Подготовка вагонов к перевозкам.	2		
Тема 4. Организация работы станционного технологического центра обработки поездной информации и перевозочных документов	<b>Содержание</b>				ОК1 ОК2, ОК3, ОК5, ОК6. ОК7 ОК8,
	<b>Самостоятельная работа</b>		4		
		Основные задачи, назначение и структура станционного технологического центра обработки поездной информации и перевозочных документов (СТЦ). Натурный лист поезда и его назначение. Понятие о единой сетевой разметке. Система информации о поездах; назначение и содержание телеграммы натурального листа. Проверка прибывших поездов. Сортировочный лист и его назначение. Учет наличия и расположение вагонов на станционных путях. Подготовка документов на			

		формируемые поезда. Понятие об автоматизированной системе оперативного управления перевозками.			ОК 9 ПК 1.1, ПК1.2 ПК13.
Тема 5. Работа железнодорожной станции в зимних условиях	<b>Содержание</b>		4	2	
	7	Работа станции в зимних условиях. Подготовка хозяйства и обучение работников, связанных с движением поездов, маневрами, погрузкой и выгрузкой грузов, к работе в зимних условиях. Организация снегоборьбы. Особенности технологии маневров на вытяжках и станциях зимой. Опыт работы передовых станций в зимних условиях по обеспечению качества эксплуатационной работы. Спецодежда составителя поездов для работы зимой. Выполнение правил инструкций по охране труда.	2		
Тема 6. График движения поездов	<b>Содержание</b>				
	<b>Самостоятельная работа</b>		4		
		Понятие о графике движения поездов, графическое изображение движения поездов. График исполненного движения (ГИД). Направление следования и нумерации поездов. Весовые нормы, длина и скорости движения. Расписание движения поездов. Тяжеловесные и длинносоставные поезда; организация их формирования и пропуска. Общие сведения об устройстве вагонов и контейнеров.			ОК1 ОК2, ОК3, ОК5, ОК6. ОК7 ОК8, ОК 9 ПК 1.1, ПК1.2 ПК1.3
Тема 7. План формирования поездов. Формирование поездов с опасными грузами класса 1 (взрывчатыми материалами)	<b>Содержание</b>				
	<b>Самостоятельная работа</b>		4		
		Понятие о плане формирования поездов; его роль и значение в обеспечении плана перевозок. Маршрутизация перевозок. Календарное планирование перевозок. Нарушение плана формирования. Последствия и ответственности станций за нарушение плана формирования. Контроль выполнения плана формирования. Перевозка опасных грузов: какими поездами перевозятся опасные грузы класса 1 (ВМ); в какие поезда запрещается ставить вагоны с ВМ. Требования формирования поездов, в составе которых имеются вагоны с ВМ.	2		ОК1 ОК2, ОК3, ОК5, ОК6. ОК7 ОК8, ОК 9 ПК 1.1, ПК1.2 ПК1.

	<b>Практические занятия № 4</b>		2		
	8	Составление плана работы со сборными поездами	2		
Тема 8. Организация вагонопотоков и технология их переработки	<b>Содержание</b>				ОК2, ОК3,, ОК6. ОК7 ОК8, ОК 9 ПК 1.1, ПК1.2 ПК1.
	<b>Самостоятельная работа</b>		4		
		Грузо- и вагонопотоки. Единая сетевая разметка. Процесс накопления вагонов. Экономия от проследования вагонов без обработки. Организация порожних вагонопотоков. Основные понятия о направлении вагонопотоков. Основные направления перевозок грузов. Понятие о регулировании вагонных парков. Выбор рациональных маршрутов следования вагонопотоков. Отправительская маршрутизация.			
Тема 9. Диспетчерское руководство движением поездов и маневровой работе	<b>Содержание</b>				ОК2, ОК3, ОК7 ОК8, ОК 9 ПК 1.1, ПК1.2 ПК1.3
	<b>Самостоятельная работа</b>		6		
		Понятие о диспетчерском участке. Сущности диспетчерской системы руководства движением поездов. Роль и участие составителя в улучшении организации диспетчерского руководства на участке. Понятие о местной работе и способах обслуживания промежуточных станций, организация работы сборных и вывозных поездов. Роль и задачи поездного диспетчера в организации работы станции по приему и отправлению поездов.			
Тема 10. Планирование перевозок на железнодорожном транспорте	<b>Содержание</b>				
	<b>Самостоятельная работа</b>		6		
		План формирования сборных вагонов. Прием к перевозке и погрузке мелких отправок. Сортировка мелких отправок в пути следования условия погрузки мелких отправок на железнодорожных путях необщего пользования. Перевозка грузов в контейнерах. Понятие о контейнерной транспортной системе (КТС). Правила перевозок грузов в универсальных и специализированных контейнерах. План формирования контейнеров. Правила перевозок грузов в большегрузных контейнерах. Организация работы контейнерных пунктов, контейнерных площадок.			
Тема 11. Правила перевозок опасных грузов	<b>Содержание</b>				ОК1 ОК2, ОК3, ОК5, ОК6. ОК7
	<b>Самостоятельная работа</b>		4		
		Классификация опасных грузов. Правила перевозок опасных грузов. Нормативные документы, регламентирующие перевозки. Допуск опасных грузов к перевозке. Требования к таре и упаковке опасных грузов. Маркировка. Требования к вагонам и контейнерам, подготовка их к перевозке опасных грузов. Размещение и крепление опасных грузов в вагонах, контейнерах, на открытом подвижном составе. Перевозка опасных грузов в мелкой расфасовке. Техника безопасности и противопожарные			

		средства при работе с опасными наливными грузами. Руководящие документы МПС России и ОАО «РЖД» по обеспечению безопасности при транспортировании опасных грузов по железным дорогам. Действия приемосдатчика груза и багажа в экстремальных ситуациях.			ОК8, ОК 9 ПК 1.1, ПК1.2 ПК1.
Тема 12. Прием грузов к перевозке. Погрузка, выгрузка и выдача грузов	<b>Содержание</b>				
	<b>Самостоятельная работа</b>		6		
		Порядок приема и подготовки груза к перевозке. Накладная, порядок ее заполнения. Составление дорожной ведомости. Осмотр вагонов перед погрузкой. Сроки погрузки основных грузов. Порядок передачи перевозочных документов в техническую контору, далее – в товарную контору и обратно. Информирование станций и грузополучателей о подходе грузов в их адрес. Операции по прибытии грузов. Подача вагонов к местам выгрузки. Проверка составления вагонов в коммерческом отношении.			ОК1 ОК2, ОК3, ОК5, ОК6. ОК7 ОК8, ОК 9 ПК 1.1, ПК1.2 ПК1.
Тема 13. Перевозка опасных грузов, грузов на открытом подвижном составе и негабаритных грузов.	<b>Содержание</b>		2		
	9	Классификация опасных грузов. Содержание аварийной карточки. Перевозка опасных грузов, на которые отсутствует аварийная карточка. Маркировка. Знаки опасности. Перевозка грузов на открытом подвижном составе и негабаритных грузов. Перечень грузов, допускаемых к перевозке на открытом подвижном составе. Особенности перевозки тяжеловесных грузов. Перевозка на сцепках, транспортерами. Способы крепления грузов при перевозке их на открытом подвижном составе. Требования безопасности движения поездов при перевозке грузов на открытом подвижном составе. Понятие о негабаритности груза, степени его негабаритности. Особенности перевозки грузов каждой из степеней негабаритности. Перевозка на особых условиях в сопровождении проводников: перевозка живности, воинские перевозки и т.д.	2	2	ОК1 ОК2, ОК3, ОК5, ОК6. ОК7 ОК8, ОК 9 ПК 1.1, ПК1.2 ПК1.3
Тема 14. Обеспечение сохранности перевозимых грузов	<b>Содержание</b>				ОК2, ОК3, ОК7 ОК 9
	<b>Самостоятельная работа</b>		4		
		Ответственность железных дорог, грузополучателей и отправителей за сохранность груза. Обеспечение сохранности вагонов и перевозимых грузов при маневрах. Охрана груза. Коммерческие неисправности. Понятие о коммерческих актах и актах			

		общей формы. Порядок их составления. Меры, принимаемые для обеспечения сохранности грузов. Понятие о претензиях и исках.			ПК 1.1, ПК1.2 ПК1.3
Тема 15 ПТЭ, инструкции и безопасность движения	<b>Содержание</b>				
	10	Предмет изучается в объеме, установленном приказом МПС Российской Федерации от 17.11.2000 г. № 28Ц «О порядке проверки знаний Правил технической эксплуатации железных дорог Российской Федерации», других нормативных актов МПС России и «Положения о дисциплине работников железнодорожного транспорта Российской Федерации», распоряжением ОАО «РЖД» от 26.12.2005 г. №2191р «Об утверждении положения об организации проверки знаний требований безопасности движения поездов работниками открытого акционерного общества «Российские железные дороги». Изучает инструкция МПС России от 17.12.2001 г. № ЦД-920 «Инструкция составителю поездов и помощнику составителя поездов».	2		ОК2, ОК3, ОК7 ОК 9 ПК 1.1, ПК1.2 ПК1.3
	<b>Самостоятельная работа</b>		2		
	Систематическая проработка конспектов занятий, учебных изданий и специально технической литературы (по вопросам параграфам, составленным преподавателем)		2		
Производственная практика: Составитель поездов: <ul style="list-style-type: none"> <li>– взаимодействовать с машинистом маневрового локомотива при выполнении маневровой работы;</li> <li>– взаимодействовать с дежурным по станции и маневровым диспетчером (дежурным по сортировочной горке);</li> <li>– применять звуковые и ручные сигналы, пользоваться переносной радиосвязью;</li> <li>– переводить нецентрализованные стрелки;</li> <li>– обеспечивать безопасность движения, сохранности подвижного состава и груза;</li> <li>– закреплять и ограждать составы и вагоны тормозными башмаками и изымать их – под вагонов;</li> <li>– участвовать в опробовании автоматических тормозов.</li> </ul>			72		
Всего			142		



## 4. УСЛОВИЯ РЕАЛИЗАЦИИ ПРОФЕССИОНАЛЬНОГО МОДУЛЯ

### 4.1. Требования к материально-техническому обеспечению

Реализация рабочей учебной программы профессионального модуля ПМ.04. осуществляется в учебных кабинетах:

Организации транспортно - логистической деятельности (по видам транспорта),

Организации перевозочного процесса (по видам транспорта),

Безопасности движения.

Оборудование учебного кабинета:

Интерактивный стенд «Классификация опасных грузов по характеру и степени опасности» с маркерными полями, плакаты, нормативно-техническая документация, стенды и бланки ГУ по грузовой работе, стенды по заполнению документации. Плакаты, стенды, план - график движения поездов, план-график грузовых, сортировочных, пассажирских станций, расписание движения поездов, бланки учетных форм, нормативно-техническая документация, модель промежуточной станции. Тренажёрный комплекс «Светофорная сигнализация». Электрифицированный стенд «Сигналы обозначения поездов». Компьютер, проектор, плакаты, нормативно-техническая документация.

### 4.2. Информационное обеспечение обучения

Перечень рекомендуемых учебных изданий, Интернет-ресурсов, дополнительной литературы.

Основная литература:

1.МДК. 04. 01 Организация маневровой работы и обеспечение безопасности маневров (организация погрузо – выгрузочных операций и оформление грузовой документации) 1. Перепон, В. П. Организация перевозок грузов: учебник / В. П. Перепон. – Стереотипное издание – Москва: Альянс, 2015. – Режим доступа: <http://e.lanbook.com/book/59932>. – Заголовок с экрана.

Учебно-методическая литература:

1. Ласкина, О. Н. Организация погрузо – выгрузочных операций и оформление грузовой документации: курс лекций. – Чита: РИЦ сектор СПО ЗаБИЖТ ИрГУПС, 2015

2. Ласкина, О. Н. ПМ. 04. Выполнение работ по профессии «приемосдатчик груза». МДК. 04. 01. Организация погрузо – выгрузочных операций и оформление грузовой документации: курс лекций по освоению профессионального модуля для студентов 3 курса очной формы обучения и 5 курса заочной формы обучения / О. Н. Ласкина. – Чита: РИЦ сектор СПО ЗаБИЖТ ИрГУПС, 2015. – 152 страницы

3. Ласкина, Л. Н. ПМ. 04. Выполнение работ по профессии Составитель поездов. МДК. 04. 01. Организация маневровой работы и обеспечение безопасности маневров: методические указания по выполнению самостоятельных работ для обучающихся

3 курса очной формы обучения специальности 23. 02. 01. "Организация перевозок и управление на транспорте (по видам)". – Чита: РИЦ сектор СПО ЗаБИЖТ ИрГУПС, 2016. – 2

4. Ласкина, Л. Н. ПМ. 04. Выполнение работ порппрофессии «Составитель поездов». МДК. 04. 01. Организация маневровой работы и обеспечение безопасности маневров: методические указания по выполнению практических работ для обучающихся очной и заочной форм обучения специальности 23. 02. 01. – Чита: РИЦ сектор СПО ЗаБИЖТ ИрГУПС, 2017. – 36страниц

#### 4.3. Общие требования к организации образовательного процесса

Обязательным условием допуска к производственной практике в рамках профессионального модуля «Выполнение работ по профессии приемосдатчик грузов» является освоение учебной практики данного модуля.

Наряду с изучением данного модуля параллельно изучаются общепрофессиональные дисциплины, а также дисциплины, вводимые за счет часов из вариативной части: ТЭ и БД, Станции и узлы, Системы регулирования движения.

Реализация программы модуля предполагает обязательную производственную практику по профилю специальности, которую рекомендуется проводить концентрированно.

#### 4.4. Кадровое обеспечение образовательного процесса

Требования к квалификации педагогических кадров, обеспечивающих обучение по междисциплинарным курсам: наличие высшего образования, профессионального цикла по специальности 23.02.01 Организация перевозок и управление на транспорте (по видам), опыта деятельности в организациях соответствующей профессиональной сферы и прохождение стажировки в профильных организациях не реже одного раза в три года.

## 5. КОНТРОЛЬ И ОЦЕНКА РЕЗУЛЬТАТОВ ОСВОЕНИЯ ПРОФЕССИОНАЛЬНОГО МОДУЛЯ (ВИДА ПРОФЕССИОНАЛЬНОЙ ДЕЯТЕЛЬНОСТИ)

Результаты (освоенные профессиональные компетенции)	Основные показатели оценки результата	Формы и методы Контроля и оценки
ПК 1.1. Выполнять операции по осуществлению перевозочного процесса с применением современных информационных технологий управления перевозками	<p>Построение суточного плана-графика работы станции;</p> <p>Определение показателей суточного плана-графика работы станции;</p> <p>Определение технологических норм времени на выполнение маневровых операций;</p> <p>Использование программного обеспечения для решения эксплуатационных задач;</p> <p>Определение функциональных возможностей автоматизированных систем, применяемых в перевозочном процессе</p>	Педагогическая оценка деятельности (на практике, в ходе проведения практических занятий), рефератов, тестирование по разделам и темам, дифференцированный зачет
ПК 1.2. Выполнять требования обеспечения безопасности перевозок и выбирать оптимальные решения при организации работ в условиях нестандартных ситуаций	<p>Точность и правильность оформления технологической документации;</p> <p>Выполнение анализа случаев нарушения безопасности движения на транспорте;</p> <p>Демонстрация умения использовать документы, регламентирующие безопасность движения на транспорте</p>	Педагогическая оценка деятельности (на практике, в ходе проведения практических занятий), рефератов, тестирование по разделам и темам, дифференцированный зачет
ПК 1.3. Оформлять документы, регламентирующие организацию перевозочного процесса	<p>Ведение технической документации;</p> <p>Выполнение графиков обработки поездов различных категорий</p>	Педагогическая оценка деятельности (на практике, в ходе проведения практических занятий), рефератов, тестирование по разделам и темам, дифференцированный зачет
ПК 3.2. Обеспечивать осуществление процесса управления перевозками	<p>– Определение условий перевозки грузов</p> <p>– Обоснование выбора средств и способов крепления грузов</p>	Педагогическое оценка деятельности (на

на основе логистической концепции и организовать рациональную переработку грузов.	– Определение характера опасности перевозимых грузов – Обоснование выбора вида транспорта и способов доставки грузов	практике, в ходе проведения практических занятий), защита курсового проекта, рефератов, дифференцированный зачет и экзамен и оценка экзамена квалификационно
-----------------------------------------------------------------------------------	-------------------------------------------------------------------------------------------------------------------------	--------------------------------------------------------------------------------------------------------------------------------------------------------------

Формы и методы контроля и оценки результатов обучения должны позволять проверять у обучающихся не только сформированность профессиональных компетенций, но и развитие общих компетенций и обеспечивающих их умений.

Результаты(освоенные общие компетенции)	Основные показатели оценки результата	Формы И методы контроля И оценки
1	2	3
ОК 1. Понимать сущность и социальную значимость своей будущей профессии, проявлять к ней устойчивый интерес	Демонстрация интереса к будущей профессии	Педагогическая оценка деятельности (на практике, в ходе проведения практических занятий), рефератов, тестирование по разделам и темам, дифференцированный зачет
ОК 2. Организовывать собственную деятельность, выбирать типовые методы и способы выполнения профессиональных задач, оценивать их эффективность и качество	Выбор и применение методов и способов решения профессиональных задач в области организации перевозочного процесса; Оценка эффективности и качества выполнения профессиональных задач	Педагогическая оценка деятельности (на практике, в ходе проведения практических занятий), рефератов, тестирование по разделам и темам, дифференцированный зачет
ОК 3. Принимать решения в стандартных и нестандартных ситуациях и нести за них ответственность	Разработка мероприятий по предупреждению причин нарушения безопасности движения; Правильность и объективность оценки нестандартных и аварийных ситуаций	Педагогическая оценка деятельности (на практике, в ходе проведения практических занятий), рефератов, тестирование по разделам и темам, дифференцированный зачет
ОК 4. Осуществлять поиск и использование информации, необходимой для эффективного	Эффективный поиск, ввод и использование необходимой информации	Педагогическая оценка деятельности (на практике, в ходе проведения практических

выполнения профессиональных задач, профессионального и личностного развития	для выполнения профессиональных задач	занятий), рефератов, тестирование по разделам и темам, дифференцированный зачет
ОК 5. Использовать информационно-коммуникационные технологии в профессиональной деятельности	Использование информационно-коммуникационных технологий для решения профессиональных задач	Педагогическая оценка деятельности (на практике, в ходе проведения практических занятий), рефератов, тестирование по разделам и темам, дифференцированный зачет
ОК 6. Работать в коллективе и команде, эффективно общаться с коллегами, руководством, потребителями	Взаимодействие со студентами и преподавателями в ходе обучения	Педагогическая оценка деятельности (на практике, в ходе проведения практических занятий), рефератов, тестирование по разделам и темам, дифференцированный зачет
ОК 7. Брать на себя ответственность за работу членов команды (подчиненных), результат выполнения заданий	Умение принимать совместные обоснованные решения, в том числе в нестандартных ситуациях	Педагогическая оценка деятельности (на практике, в ходе проведения практических занятий), рефератов, тестирование по разделам и темам, дифференцированный зачет
ОК 8. Самостоятельно определять задачи профессионального и личностного развития, заниматься самообразованием, осознанно планировать повышение квалификации	Организация самостоятельных занятий при изучении профессионального модуля; Планирование обучающимся повышения квалификационного уровня в области железнодорожного транспорта	Педагогическая оценка деятельности (на практике, в ходе проведения практических занятий), рефератов, тестирование по разделам и темам, дифференцированный зачет
ОК 9. Ориентироваться в условиях частой смены технологий в профессиональной деятельности	Применение инновационных технологий в области организации перевозочного процесса	Педагогическая оценка деятельности (на практике, в ходе проведения практических занятий), рефератов, тестирование по разделам и темам, дифференцированный зачет



ФЕДЕРАЛЬНОЕ АГЕНТСТВО ЖЕЛЕЗНОДОРОЖНОГО ТРАНСПОРТА  
Федеральное государственное бюджетное образовательное  
учреждение высшего образования  
«Иркутский государственный университет путей сообщения»

ЗАБАЙКАЛЬСКИЙ ИНСТИТУТ ЖЕЛЕЗНОДОРОЖНОГО ТРАНСПОРТА  
– филиал Федерального государственного бюджетного образовательного  
учреждения высшего образования  
«Иркутский государственный университет путей сообщения»  
(ЗабИЖТ ИрГУПС)

СОГЛАСОВАНО

Начальник технического отдела службы  
организации эксплуатационной работы (по  
забайкальскому региону) дирекции управления  
движением на восточном полигоне, председатель  
ГЭК

\_\_\_\_\_ А.А. Канин  
«17» июня 2019 г.



РАБОЧАЯ УЧЕБНАЯ ПРОГРАММА ПО ПП.04.01 ПРОИЗВОДСТВЕННОЙ  
ПРАКТИКЕ ПРОФЕССИОНАЛЬНОГО МОДУЛЯ  
ПМ.04. ВЫПОЛНЕНИЕ РАБОТ ПО ПРОФЕССИИ 18726 СОСТАВИТЕЛЬ  
ПОЕЗДОВ (17244 ПРИЕМОДАТЧИК ГРУЗА И БАГАЖА)  
для специальности  
23.02.01 Организация перевозок и управление на транспорте  
(по видам)

специальности  
23.02.01. Организация перевозок и управления на транспорте (по видам)

*Базовая подготовка  
среднего профессионального образования*

Чита 2019

Рабочая учебная программа производственной практики разработана на основе Федерального Государственного образовательного стандарта по специальности среднего профессионального образования 23.02.01. Организация перевозок и управления на транспорте (по видам).

Разработчик: Читинский техникум железнодорожного транспорта Забайкальского института железнодорожного транспорта – филиала ФГБОУ ВО «Иркутский государственный университет путей сообщения».

Разработчики:

Ласкина О.Н., преподаватель высшей категории специальных дисциплин ЧТЖТ ЗаБИЖТ ИрГУПС;

Ласкина Л.Н. ., преподаватель высшей категории специальных дисциплин ЧТЖТ ЗаБИЖТ ИрГУПС.

Рецензент А.А. Канин Начальник технического отдела службы организации эксплуатационной работы (по забайкальскому региону) дирекции управление движением на восточном полигоне, председатель ГЭК



## СОДЕРЖАНИЕ

1. ПАСПОРТ РАБОЧЕЙ УЧЕБНОЙ ПРОГРАММЫ ПРОИЗВОДСТВЕННОЙ ДИСЦИПЛИНЫ	стр 60
2. ТЕМАТИЧЕСКИЙ ПЛАН И СОДЕРЖАНИЕ ПРОИЗВОДСТВЕННОЙ ПРАКТИКИ	67
3. УСЛОВИЯ РЕАЛИЗАЦИИ ПРОИЗВОДСТВЕННОЙ ПРАКТИКИ	76
4. КОНТРОЛЬ И ОЦЕНКА РЕЗУЛЬТАТОВ ОСВОЕНИЯ ПРОИЗВОДСТВЕННОЙ ПРАКТИКИ	77
5. ЛИСТ ИЗМЕНЕНИЙ И ДОПОЛНЕНИЙ, ВНЕСЕННЫХ В РАБОЧУЮ УЧЕБНУЮ ПРОГРАММУ	78

# 1. ПАСПОРТ РАБОЧЕЙ УЧЕБНОЙ ПРОГРАММЫ ПРОИЗВОДСТВЕННОЙ ПРАКТИКИ

## 1.1 Область применения рабочей учебной программы

Рабочая учебная программа производственной практики является частью программы подготовки специалистов среднего звена, разработанной в соответствии с ФГОС СПО по специальности 23.02.01 Организация перевозок и управление на транспорте (по видам)

Цели и задачи производственной практики: формирование у обучающихся практических профессиональных умений в рамках модулей по основным видам профессиональной деятельности для освоения специальности, обучение трудовым приемам, операциям и способам выполнения трудовых процессов, характерных для соответствующей специальности и необходимых для последующего освоения ими общих и профессиональных компетенций по избранной специальности.

Целью производственной практики является:

- формирование общих и профессиональных компетенций:

- ПК 1.1. Выполнять операции по осуществлению перевозочного процесса с применением современных информационных технологий управления перевозками
- ПК 1.2. Организовывать работу персонала по обеспечению безопасности перевозок и выбору оптимальных решений при работе в условиях нестандартных и аварийных ситуаций
- ПК 1.3. Оформлять документы, регламентирующие организацию перевозочного процесса
- ПК 3.2. Обеспечивать осуществление процесса управления перевозками на основе логистической концепции и организовывать рациональную переработку грузов

Задачами производственной практики являются:

- закрепление и совершенствование приобретенного в процессе обучения опыта практической деятельности обучающихся в сфере изучаемой профессии;
- развитие общих и профессиональных компетенций;
- освоение современных производственных процессов, технологий;

- адаптация обучающихся к конкретным условиям деятельности предприятий различных организационно-правовых форм.

Требования к результатам освоения производственной практики Практика по профилю специальности направлена на формирование у студента общих и профессиональных компетенций, приобретение практического опыта и реализуется в рамках модулей ППССЗ СПО по каждому из видов профессиональной деятельности, предусмотренных ФГОС СПО по специальности.

С целью овладения указанным видом профессиональной деятельности и соответствующими профессиональными компетенциями обучающийся в ходе освоения производственной практики должен:

иметь практический опыт:

- перевода и запираания нецентрализованных стрелок; перевода централизованных стрелок курбелем;

- закрепления стоящих на пути составов и вагонов тормозными башмаками; перевода централизованных стрелок курбелем;

- установки и снятия тормозных башмаков с рельсов специальными вилками; определения степени торможения отцепов для создания интервалов между отцепами;

- расцепления вагонов; закрепления и ограждения составов и вагонов тормозными башмаками и изъятия их из-под вагонов; руководства движением маневрового локомотива;

- перевода централизованных стрелок с пульта поста централизации или пульта местного управления; перевода централизованных стрелок курбелем;

- составления предупреждений на поезда; ведения поездной документации;

- составления предупреждений на поезда, ведения журналов движения поездов и локомотивов, диспетчерских распоряжений;

- записи в графике маневрового диспетчера сведений о прибывших и отправленных поездах и вагонах; сбора сведений о погрузке-выгрузке вагонов на станции;

- составления натурного листа, получения из ЭВМ справок и технологических документов на поезда; составления сортировочного листка;

- выполнения операций по приготовлению маршрутов приема, отправления, пропуска поездов и маневровых передвижений; составления предупреждений на поезда; ведения поездной документации; заполнения разрешений, извещений, путевых записок.

уметь:

- переводить и запираать нецентрализованные стрелки; подавать видимые и звуковые сигналы; своевременно переводить стрелки при маневрах; переводить курбелем централизованные стрелки; закреплять вагоны и

составы тормозными башмаками; точно соблюдать регламент переговоров и правила личной безопасности;

- закреплять стоящие на путях вагоны и составы тормозными башмаками (тормозными устройствами) в соответствии с нормами, установленными ТРА; проверять свободу пути и правильность приготовления маршрута приема, отправления и пропуска поездов в условиях нарушения работы устройств СЦБ; переводить курбелем централизованные стрелки; подавать звуковые и ручные сигналы; навешивать и снимать сигналы для обозначения хвоста поезда; снимать и убирать тормозные башмаки (тормозные устройства), контролировать их исправность; оформлять Журнал учета наличия тормозных башмаков (фДУ-67);

- регулировать скорости движения вагонов путем торможения их тормозными башмаками; ограждать стоящие на путях вагоны тормозными башмаками; убирать и подносить башмаки к тормозным позициям; подгонять вагоны для сцепления на сортировочных путях; закреплять стоящие вагоны ручными тормозами и тормозными башмаками;

- планировать и организовывать работу членов маневровой бригады; доводить план маневровой работы до всех членов маневровой бригады; производить все виды маневров согласно требованиям ПТЭ, ИДП, ИСИ; переводить при маневрах нецентрализованные и централизованные стрелки, переданные на местное управление; закреплять и ограждать составы и вагоны тормозными башмаками и изымать их из-под вагонов; участвовать в опробовании автоматических тормозов; точно выполнять план формирования поездов; определять нормы времени на производство всех маневровых операций; расцеплять вагоны при роспуске составов с горки; регулировать скорости надвига в процессе роспуска вагонов с горки; обеспечивать безопасность движения, сохранность подвижного состава и груза, сигнальных принадлежностей;

- переводить централизованные стрелки и управлять сигналами с пульта поста централизации или пульта местного управления; контролировать правильность приготовления маршрутов по показаниям приборов управления; подавать звуковые и видимые сигналы; проверять свободу пути; переводить централизованные стрелки курбелем; проверка правильности приготовления маршрутов в условиях нарушения нормальной работы устройств СЦБ; читать сортировочный листок; обеспечивать сохранность инвентаря, инструментов; вести техническую документацию; выполнять регламент переговоров о движении отцепов;

- оформлять предупреждения на поезда; делать отметки в маршруте машиниста; предъявлять составы к техническому обслуживанию, коммерческому осмотру; вести поездную и учетную документацию по парку станции;

- пользоваться устройствами СЦБ и связи; выполнять регламент при ведении переговоров о движении поездов; оформлять бланки предупреждений на поезда и другие подвижные единицы; вести настольный

журнал движения поездов, журнал диспетчерских распоряжений, книги предупреждения и книги предъявления составов к техническому обслуживанию и коммерческому осмотру;

- принимать и передавать информацию о плане и фактическом прибытии и отправлении поездов с количеством вагонов всего и по назначениям; собирать сведения о местных вагонах; подводить итоги выполнения сменно-суточного плана; вести записи в графике маневрового диспетчера; вести непрерывный учет наличия и расположения вагонов на станции; контролировать время простоя поездных локомотивов на станции;

- принимать, обрабатывать и передавать информацию о поездах, вагонах, грузах; производить натурную проверку номеров в поездах; проверять соответствие перевозочных документов телеграмме-натурному листу (ТГНЛ), сетевую разметку вагонов; корректировать ТГНЛ поезда и сортировочный лист по результатам проверок; распределять перевозочные документы по ячейкам на прибывшие вагоны; вести непрерывный номерной учет наличия и расположения вагонов на путях станции; составлять натуральный лист на поезда своего формирования; подбирать и пакетировать перевозочные документы, обеспечивая их сохранность; кодировать данные о вагонах, грузах и грузополучателях; осуществлять проверку правильности формирования поездов, соблюдения установленных норм прикрытия вагонов, веса и длины поездов, сроков доставки грузов, продвижения специального подвижного состава и вагонов с грузами особого назначения; составлять акты общей формы; оформлять переадресовку вагонов;

- пользоваться устройствами СЦБ и связи; выполнять регламент переговоров о движении поездов; оформлять бланки предупреждений на поезда и другие подвижные единицы; вести журнал осмотра путей, стрелочных переводов, устройств СЦБ, связи и контактной сети, настольный журнал движения поездов и локомотивов, журнал диспетчерских распоряжений, журнал поездных телефонограмм; вести книгу записи предупреждений и книгу предъявления составов к техническому и коммерческому осмотру, заполнять соответствующие бланки.

знать:

- устройство стрелочных переводов; правила перевода и запираения нецентрализованных стрелок при приготовлении маршрутов для приема, отправления, пропуска поездов и производства маневровой работы; устройство и назначение контрольных стрелочных замков, механической и электрической зависимости стрелок и сигналов; правила содержания стрелочных переводов в исправном состоянии и порядок освещения стрелочных указателей; правила ограждения неисправных стрелочных переводов; устройство тормозных башмаков и правила пользования ими;

- переносные, ручные и звуковые сигналы, сигнальные знаки, петарды, порядок их установки и снятия; схемы ограждения сигналами и сигнальными знаками съёмных подвижных единиц и мест производства

путевых работ; порядок пользования переносной телефонной связью или переносными радиостанциями; техническое оснащение станции и технологию работы; принцип работы тормозных устройств и правила их эксплуатации; устройство тормозных башмаков и правила пользования ими; учет и порядок хранения тормозных башмаков; расположение стрелочных переводов и изолирующих участков; устройство централизованных стрелок и правила пользования курбелем; правила техники безопасности и личной безопасности работников при нахождении на железнодорожных путях;

- устройство тормозных башмаков и приспособлений для установки их на рельсы, правила установки и снятия тормозных башмаков с рельсов; расположение и мощность тормозных позиций; план и профили сортировочных путей и их специализацию; вместимость сортировочных путей на обслуживаемом участке; ходовые качества вагонов; порядок и степень торможения подвижного состава для обеспечения необходимых интервалов между отцепами и остановки их в определенных местах на путях сортировочного парка; правила техники безопасности и личной безопасности работников при маневрах;

- должностную инструкцию; ТРА станции; путевое развитие и техническое оснащение станции и обслуживаемого маневрового района; правила и нормы по охране труда; технологический процесс станции; план формирования поездов; устройство тормозных башмаков и правила пользования ими; порядок перевода нецентрализованных и централизованных стрелок, переданных на местное управление; общие сведения об устройстве вагонов и контейнеров; план, профиль, специализацию и вместимость путей; расположение пунктов погрузки-выгрузки вагонов; правила хранения и пользования радиостанцией и другими средствами связи; виды и способы производства маневров; скорости при маневрах; условия формирования поездов повышенной массы и длины; порядок подачи сигналов;

- должностную инструкцию; аппараты сигнализации, централизации и блокировки (СЦБ) и связи, принцип работы, правила эксплуатации; путевое развитие и техническое оснащение станции и обслуживаемого маневрового района; характер маневровой работы; выписку из ТРА для обслуживаемого оператором поста; нормальное содержание стрелочных переводов; условную разметку по плану формирования поездов; специализацию путей в сортировочном парке; содержание сортировочного листка; регламент переговоров о приготвлении маршрутов; правила техники безопасности и личной безопасности работников при нахождении на станционных путях и при маневрах; особенности работы в зимних условиях;

- путевое развитие и техническое оснащение станции и обслуживаемого парка; ТРА и технологический процесс работы станции и обслуживаемого парка; технологию обработки поездов различной категории; порядок производства технического обслуживания, коммерческого осмотра

поездов, нормы времени на их производство; порядок доставки перевозочных документов; маневровые операции, выполняемые в парке; оборудование парка аппаратами СЦБ и связи; план формирования поездов; график движения на прилегающем к парку участке; специализацию путей в парке; порядок выдачи предупреждений на поезда; регламент переговоров; правила техники безопасности и личной безопасности работников при нахождении на станционных путях и при маневрах; особенности работы в зимних условиях;

- путевое развитие, техническое оснащение и технологию работы станции; расположение аппаратов СЦБ и связи на рабочем месте; ТРА и технологический процесс работы станции; порядок обмена информацией с отделением дороги, ДНЦ и соседними станциями; порядок выдачи предупреждений на поезда; порядок извещения работников станционного технологического центра, ПТО и ПКО о прибытии поездов; порядок ведения технической документации; график движения; план формирования поездов; специализацию путей; регламент переговоров о движении поездов; правила техники безопасности и личной безопасности работников при нахождении на станционных путях и при маневрах; особенности работы в зимних условиях;

- путевое развитие, техническое оснащение, ТРА и технологию работы станции; план формирования поездов; условную разметку; порядок кодирования данных о вагонах, грузах и грузополучателях; порядок получения информации из отделения дороги и дорожного вычислительного центра; график движения грузовых поездов; порядок заполнения графика исполненной работы маневрового диспетчера; специализацию и вместимость путей; регламент переговоров; правила техники безопасности и личной безопасности работников при нахождении на станционных путях;

- должностную инструкцию; расписание движения поездов и план формирования; технологию обработки информации и перевозочных документов на станции; единую сетевую и условную разметку вагонов; порядок передачи информации; правила составления натурального и сортировочного листа; систему нумерации вагонов; порядок кодирования данных о вагонах, грузах и грузополучателях; порядок приема, хранения, сдачи подборки и конвертования перевозочных документов; порядок работы на ЭВМ;

- принцип работы устройств СЦБ при приготовлении маршрутов приема и отправления поездов; показания сигнальных приборов на пульте управления; расположение, назначение, внешний вид кнопок и рукояток, предназначенных для перевода стрелок и открытия сигналов; порядок разделки и отмены заданных маршрутов; признаки основных нарушений нормальной работы устройств СЦБ и порядок действий при их неисправностях; порядок пользования вспомогательными рукоятками и пригласительными сигналами; порядок и способы выключения из централизации (из зависимости) отдельных элементов устройств СЦБ и включение в нее.

Рекомендуемое количество часов на производственную практику:  
В рамках освоения ПМ 04 – 108 часов



## 2.ТЕМАТИЧЕСКИЙ ПЛАН И СОДЕРЖАНИЕ ПРОИЗВОДСТВЕННОЙ ПРАКТИКИ

### 2.1 Тематический план производственной практики ПП 04.01

Наименование разделов и тем	Результат работ		Виды работ	Формируемые компетенции	Объем часов (недели)
1	2		3	4	5
ПМ.04	Выполнение работ по профессии 18726 составитель поездов (17244 приемосдатчик груза и багажа)				
МДК 04.01. Организация маневровой работы и обеспечение безопасности маневров (организация погрузо-выгрузочных операций и оформление грузовой документации)	1	Определение функциональных возможностей автоматизированных систем, применяемых в перевозочном процессе;	Ознакомление с технологией работы станции	ПК 1.1 ОК 2, ОК 3, ОК 7	<b>3</b>
	2	Использование программного обеспечения для решения эксплуатационных задач;	Общее ознакомление с работой станции, Регионами дорог, РЦКУ, ДЦУП, ДПС.	ПК 1.1 ОК 2, ОК 3, ОК 7	
	3	Определение технологических норм времени на выполнение маневровых операций.	Технологический процесс работы станции. Технология обработки транзитных поездов на участковых, сортировочных и погранично-таможенных станциях	ПК 1.1 ОК 2, ОК 3, ОК 7	
	4	Точность и правильность оформления технологической документации;	Ознакомление с работой диспетчерских участков ДУД Маневровая работа	ПК 1.2 ОК 2, ОК 3, ОК 7	
	5	Выполнение анализа случаев нарушения безопасности движения на транспорте;	Организация работы промежуточных станций	ПК 1.2 ОК 2, ОК 3, ОК 7	
	6	Демонстрация умения использовать документы, регламентирующие безопасность движения на транспорте.			
	7	Ведение технической документации; выполнение графиков обработки поездов различных категорий.	Суточный план-график работы станции	ПК 1.3, ОК 4	
	8	Определение условий перевозки грузов	Структура управления грузовой и коммерческой работы	ПК 3.2 ОК 2, ОК 3, ОК 7	
	9	Обоснование выбора средств и способов крепления грузов Определение характера опасности перевозимых грузов			
	10	Обоснование выбора вида транспорта и способов доставки грузов			
	11	Определение условий перевозки грузов			
<b>Итого:</b>				108	3

## 2.2 Содержание производственной практики

Наименование профессионального модуля, тем	Содержание учебного материала (дидактические единицы)	Объем часов	Формируемые компетенции
ПМ 04. Организация погрузо-выгрузочных работ и оформление грузовой		108	
Раздел 1. Организация погрузо - выгрузочных работ и оформление грузовой документации		108	ПК1.1 ОК1 ОК 2, ОК 3, ОК 7
Тема 1 Основы грузовой и коммерческой работы железных дорог	Задачи коммерческой деятельности на железных дорогах. Понятие о перевозочном процессе. Техническая эксплуатация железных дорог. Структура управления контейнерными перевозками. Классификация грузовых перевозок. Деление грузовых перевозок по видам сообщения и видам отправок. Взаимодействие железных дорог с другими видами транспорта в современных условиях. Грузовые станции. Классификация станций. Порядок открытия и закрытия станций для коммерческих операций.	6	ПК1.1 ОК 2, ОК 3, ОК 7
Тема 2 Прием грузов к перевозке	Транспортная характеристика грузов. Правила приема грузов к перевозке на железнодорожном транспорте. Грузы, при погрузке которых осуществляется подготовка вагонов, контейнеров с соблюдением условий, предусмотренных правилами перевозок опасных грузов. Правила заполнения перевозочных документов, форма перевозочных документов, особенности заполнения. Подготовка груза к перевозке в соответствии с требованиями Устава железнодорожного транспорта Российской Федерации и Правил перевозок грузов железнодорожным транспортом. Перевозка грузов с объявленной ценностью. Опись на перевозку грузов с объявленной ценностью (форма ГУ-112). Расчеты за перевозку, срок доставки грузов	6	ПК1.1 ПК1.2 ПК1.3 ОК 2, ОК 3 ОК4, ОК 7
Тема 3 Правила коммерческого осмотра поездов и вагонов	Правила коммерческого осмотра поездов и вагонов. Пункты коммерческого осмотра поездов, вагонов, контейнеров. Технологический процесс работы пунктов коммерческого осмотра. Порядок коммерческого осмотра поездов и вагонов на	6	ПК1.1 ПК1.2 ПК1.3 ОК 2, ОК 3,

	<p>железнодорожных станциях при отсутствии пункта коммерческого осмотра. Общие требования к коммерческому осмотру поездов и вагонов. Составление акта общей формы ГУ-23. книга регистрации коммерческих неисправностей в пунктах коммерческого осмотра составов (форма ГУ-98). Требования к коммерческому осмотру поездов и вагонов по прибытии и при отправлении. Порядок действия при обнаружении вагонов с коммерческими неисправностями, угрожающими сохранности грузов и безопасности движения. Организация коммерческого осмотра поездов, вагонов и контейнеров в объединенных пунктах коммерческого осмотра с участием сдающей и принимающей сторон. Учет коммерческих неисправностей. Порядок составления отчета о вагонах и контейнерах с коммерческими неисправностями (форма КНО-5). Автоматизированная система коммерческого осмотра поездов и вагонов (АСКО ПВ); устройство и принцип работы. Телевизионная система коммерческого осмотра поездов, вагонов и контейнеров; устройство и принцип работы</p>		ОК 7
Тема 4 Запорно-пломбировочные устройства (ЗПУ)	<p>Пломбирование вагонов и контейнеров. Знаки на запорных устройствах. Требования к запорно-пломбировочным устройствам. Правила пломбирования вагонов и контейнеров. Способы навешивания пломб и запорных устройств на вагоны контейнеры. Признаки, характеризующие неисправность запорных устройств. Запорно-пломбировочные устройств типа «Спрут М 4», «Спрут 777», «Спрут-Универсал», «ЛаВР», «ЛаВР-Гарант М», «Варта-универсал», «Нукер», «ПЗГ-250», «ПЗГ-Ш» для пломбирования вагонов и контейнеров; «Клещ 60СЦ» для пломбирования контейнеров. Устройства этих ЗПУ и принципы их работы. ЗПУ «Скат» и порядок пломбирования ими специализированных цистерн. Электронные запорно-пломбировочные устройства; их устройство и принцип работы. Признаки, характеризующие неисправность пломб и запорно-пломбировочных устройств. Порядок заполнения книги пломбирования вагонов и контейнеров (ГУ-37). Перечень грузов, допущенных к перевозке без запорно-пломбировочных устройств. Порядок запираения закруткой вагонов и контейнеров, загруженных грузами, перевозка которых допускается без применения запорно-пломбировочных устройств. Формы вагонных листов и порядок их составления. Безбумажная технология перевозок грузов с использованием электронной накладной. Ответственность</p>	6	ПК1.1 ПК1.3 ОК 2, ОК4 ОК 3, ОК 7 ОК9

	приемосдатчика груза и багажа за сохранность грузов.		
Тема 5 Погрузка и операции по отправлению грузов	<p>Погрузка грузов на железнодорожных путях необщего пользования и складах отправителей. Порядок приема груженых вагонов к перевозке. Проверка правильности погрузки приемосдатчиком груза и багажа. Учет простоя вагонов. Памятка приемосдатчика. Ведомость подачи и уборки вагонов. Уведомление о подаче вагонов под погрузку средствами грузоотправителя. Общие сведения о натурном листе на сформированный состав. Порядок составления натуральных листов. Единая сетевая разметка. Контрольное взвешивание и проверка полноты загрузки вагонов. Оформление их результатов. Порядок действия и перерасчета количества отправленного груза по результатам контрольных взвешиваний на станциях отправления, в пути следования, на станциях назначения. Правила перевозок грузов отправительскими маршрутами. Ответственность за задержку вагонов под грузовыми операциями. Декларирование и лицензирование груза</p>	6	<p>ПК1.1 ПК1.2 ПК1.3 ОК 2, ОК4 ОК 3, ОК 7 ОК9</p>
Тема 6 Операции в пути следования	<p>Виды операций. Осмотр поездов в техническом и коммерческом отношении. Документы, сопровождающие вагоны в пути следования: накладная, дорожная ведомость, вагонный лист, сертификат о происхождении груза, таможенная декларация, фитосанитарное свидетельство, счет-фактура, качественное удостоверение и др. Порядок заполнения документов станциями в пути следования. Учет перехода вагонов с дороги на дорогу. Перегрузка и проверка грузов, проверка и определение веса навалочных грузов на вагонных весах в пути следования. Переадресовка грузов в пути следования. Сортировка мелких отправок и контейнеров; организация работы грузосортировочных платформ (площадок). Способы сортировки. Мероприятия по сокращению количества сортировок в пути следования. Отгрузка и досылка излишек грузов сверх подъемной силы вагона. Перегруз и проверка груза в пути технической и коммерческой неисправности вагона. Оформление этих операций.</p>	6	<p>ПК 1.3 ОК 2, ОК 3, ОК5 ОК 7 ОК9</p>
Тема 7 Операции по прибытии и выгрузке грузов	<p>Информация о подходе поездов и грузов. Прием груженых вагонов и перевозочных документов на станции назначения. Регистрация прибывших грузов. Уведомление грузополучателей о прибытии грузов. Выгрузка вагонов. Осмотр вагонов перед выгрузкой, порядок снятия пломб и запорных</p>	6	<p>ПК1.1 ПК1.3 ОК 2, ОК 3, ОК5 ОК 7</p>

	устройств. Маркировка выгруженных грузов, ее назначение. Регистрация грузов в книге грузов (Форма ГУ-44).		ОК9
	Порядок раскредитования транспортной накладной и дорожной ведомости на станции назначения, оформление выдачи грузов по документам в товарной конторе. Порядок выгрузки на складах железных дорог и на железнодорожных путях необщего пользования предприятий. Сроки выгрузки. Контроль приемосдатчика за полнотой выгрузки и очистки вагонов. Вывоз груза со складов станции по накладным и пропускам. Отметки в накладной и в книге выгрузка грузов. Выдача грузов частями. Проверка приемосдатчиком оплаты хранения груза, веса, количества мест и состояния груза. Особенности выдачи лесных, опасных и импортных грузов из морских портов. Нормы естественной убыли грузов. Действия приемосдатчика груза и багажа при обнаружении излишки, недостачи, порчи, повреждений. Особенности выдачи грузов, разгружаемых средствами грузополучателя. Оформление сдачи вагонов. Обязанности грузополучателя по охране грузов в этих вагонах. Выдача грузов автотранспортным предприятиям при централизованном вывозе грузов. Порядок выдачи груза без проверки веса. Склады реализации. Невостребованные грузы и порядок их реализации. Передача невостребованных грузов на специализированные склады. Акт осмотра и оценки груза. Передача грузов другими организациями. Выдача груза, прибывшего маршрутами по донной накладной. Особенности выдачи грузов по досылочным документам.	6	
Тема 8 Эксплуатация железнодорожных путей необщего пользования	Предприятия промышленного железнодорожного транспорта. Значение, характеристика и классификация железнодорожных путей необщего пользования. Акт обслуживания железнодорожного пути необщего пользования. Границы железнодорожных путей необщего пользования. Договоры на эксплуатацию. Порядок обслуживания и подачи вагонов. Договор на работы, связанные с подачей и уборкой вагонов. Фронт погрузки и выгрузки. Принципы установления размеров фронта и одновременно подаваемой партии вагонов. Учет времени пребывания вагонов на железнодорожных путях необщего пользования. Порядок оформления фактов задержки подачи груженых вагонов по причинам, зависящим от грузополучателя. Порядок оформления актами случаев простоя вагонов в ожидании под выгрузку по причинам, зависящим от	6	ПК1.1 ПК1.3 ОК 2, ОК 3, ОК5 ОК 7  ОК9

	грузополучателя.		
Тема 9 Технические условия погрузки и крепления грузов	Общие положения о погрузке и креплении грузов. Требования технических условий к установлению веса пачек груза, отдельных грузовых мест, применению подкладок и прокладок. Порядок выполнения указанных условий для грузов, направляемых на места общего и необщего пользования. Способы погрузки размещения и крепления грузов, предусмотренных и не предусмотренных техническими условиями.	6	ПК1.3 ОК4 ОК5 ОК9
Тема 10 Перевозка грузов мелкими отправлениями, в контейнерах и пакетах. Перевозка тарно-штучных грузов.	Перевозка грузов мелкими и малотоннажными отправлениями. Характеристика грузов, перевозимых мелкими и малотоннажными отправлениями. План формирования сборных вагонов. Прием к перевозке и погрузке мелких отправок. Сортировка мелких отправок в пути следования условия погрузки мелких отправок на железнодорожных путях необщего пользования. Перевозка грузов в контейнерах. Понятие о контейнерной транспортной системе (КТС). Правила перевозок грузов в универсальных и специализированных контейнерах. Особенность заполнения перевозочных документов при перевозке грузов в контейнерах. Свидетельство об укладке и креплении грузов в контейнере. Автоматизированная система управления контейнерным пунктом (АСУ КП). План формирования контейнеров.	6	ПК1.1 ПК1.2 ПК1.3 ОК 2, ОК 3, ОК 7
	Автоматизированная система расчета сетевого плана формирования вагонов с контейнерами. Правила перевозок грузов в большегрузных контейнерах. Организация работы контейнерных пунктов, контейнерных площадок. Экономическая эффективность контейнерных перевозок. Перевозка грузов в транспортных пакетах. Общие понятия о транспортных пакетах. Правила перевозок грузов в транспортных пакетах. Номенклатура грузов, пригородных для пакетирования. Технические средства формирования пакетов. Условия их перевозки. Экономическая эффективность пакетных перевозок. Документальное оформление грузов, перевозимых в транспортных пакетах. Перевозка тарно-штучных грузов. Понятие о тарно-штучных грузах; их погрузка, определение веса и выгрузка.	6	
Тема 11 Правила перевозок опасных грузов	Классификация опасных грузов. Правила перевозок опасных грузов. Нормативные документы, регламентирующие перевозки. Допуск опасных грузов к перевозке. Требования к таре и упаковке опасных грузов. Маркировка. Требования к вагонам и контейнерам, подготовка их к перевозке опасных грузов. Размещение и крепление опасных грузов в	6	ПК1.1 ПК1.2 ПК1.3 ОК 2, ОК 3, ОК4 ОК5

	<p>вагонах, контейнерах, на открытом подвижном составе. Перевозка опасных грузов в мелкой расфасовке. Техника безопасности и противопожарные средства при работе с опасными наливными грузами. Руководящие документы МПС России и ОАО «РЖД» по обеспечению безопасности при транспортировании опасных грузов по железным дорогам. Действия приемосдатчика груза и багажа в экстремальных ситуациях.</p>		ОК 7
<p>Тема 12 Перевозка массовых грузов и грузов на особых условиях</p>	<p>Перевозка грузов в сопровождении проводника. Виды грузов, перевозимых в сопровождении проводника. Особенность оборудования вагонов. Местонахождение проводника и его обязанности. Передача проводнику и прием от него оборудования вагона по описи. Действия железной дороги в случаях обнаружения несохранности перевозок, по причине болезни проводника, из-за отцепки вагона в пути следования. Перевозка грузов в сопровождении представителей грузоотправителя и грузополучателя. Перевозка грузов навалом. Характеристика навалочных грузов, условия их перевозки. Перевозка смерзающихся грузов. Средства профилактики против смерзания. Оформление перевозок смерзающихся грузов. Оформление перевозок смерзающихся грузов. Перевозка скоропортящихся грузов. Правила перевозок скоропортящихся грузов. Номенклатура и особенность перевозки скоропортящихся грузов. Подвижной состав. Устройства для обслуживания перевозок. Военские перевозка. Основные сведения о воинских железнодорожных перевозках. Общие положения о перевозке войск. Понятие о воинском эшелоне, транспорте. Основные обязанности должностных лиц. Подвижной состав и его подготовка для воинских эшелонов. Обеспечение воинского эшелона в пути следования. Оформление воинских перевозок и воинских перевозочные документы. Перевозка автотракторной техники. Правила перевозок автотракторной техники. Порядок подготовки, приема к перевозке в универсальных и специализированных вагонах и выдача автотракторной техники. Особенности перевозки автопоездов и контрейлеров. Перевозка грузов с участием узкой колеи и строящихся железных дорог. Основные положения правил перевозок грузов с участием узкой колеи и линий строящихся железных дорог. Перевозка груза в прямых смешанных сообщениях с участием других видов транспорта. Правила перевозок в прямом смешанном железнодорожно-водном сообщении. Пункты перевалки грузов. Формы перевозочных документов и их запыление. Особенности упаковки</p>	6	<p>ПК1.1 ПК1.3 ОК 2, ОК 3, ОК4 ОК 7</p>

	и маркировки, приема и выдачи грузов. Условия упаковки и приеме к перевозке грузов назначением в районы Крайнего Севера и труднодоступные районы. Охрана грузов. Положение о порядке охраны грузов и объектов на железнодорожном транспорте Российской Федерации.		
Тема 13 Взаимодействие таможенных органов и железных дорог при таможенном оформлении грузов.	Основные документы таможенного регулирования внешнеэкономической деятельности Российской Федерации. Меры государственного регулирования внешнеэкономической деятельности. Законодательство Российской Федерации о таможенном дела. Таможенный кодекс РФ. Основные положения Таможенного кодекса РФ. Взаимодействие таможенных органов и железных дорог. Таможенная территория и таможенная граница. Пограничные станции и их основные функции. Таможня и таможенные посты. Правила перемещения через таможенную границу товаров и транспортных средств. Реимпорт товаров. Склад временного хранения грузов (СВХ). Таможенный склад. Переработка товаров под таможенным контролем. Временный ввоз (вывоз). Свободная таможенная зона. Свободный склад. Экспорт товаров. Резкспорт товаров. Отказ от товаров в пользу государства. Временная технология взаимодействия таможенных органов и железных дорог при таможенном оформлении грузов, перевозимых железнодорожным транспортом. Порядок оформления таможенных грузов. Склады временного хранения таможенного груза. Условия перевозок под таможенным контролем. Порядок таможенного оформления при ввозе груза на таможенную территорию Российской Федерации, при вывозе грузов за пределы Российской Федерации. Правила таможенного оформления транзитных грузов и порядок оформления их при переадресовке. Порядок таможенного досмотра грузов, наложение и снятие средств идентификации, акт вскрытия. Контроль в случае отцепки вагонов. Порядок возврата таможенных грузов, засланных ошибочно. Ответственность за нарушения таможенных правил. Порядок контроля при использовании особого порядка декларирования. Порядок изъятия таможенных грузов. Ответственность железных дорог за изъятые грузы	6	ПК1.3 ОК 2, ОК 3, ОК 4 ОК5 ОК6 ОК7 ОК8 ОК9
Тема 14 Нормативные документы, регламентирующие перевозки в международном	Соглашение о международном железнодорожном грузовом сообщении(СМГС). Служебная инструкция к СМГС (СИ к СМГС) и внутрислужебные инструктивные указания к отдельным приложениям к СМГС; Единственный транзитный тариф (ЕТТ); Правила эксплуатации, пономерного учета и расчетов за использование	6	ПК1.3 ОК 2, ОК 3, ОК 4 ОК5 ОК6



сообщении	грузовыми вагонами, находящимися в собственности других государств (ППВ); Правила о расчетах к соглашениям о международном пассажирском и железнодорожном грузовом сообщениях (СМПС и СМГС), международный железнодорожный транзитный тариф (МТТ).		ОК7 ОК8 ОК9
	Пограничные железнодорожные соглашения, заключенные между железными дорогами сопредельных государств. Правила публикаций, изменений, дополнений, вносимых в СМПС, СМГС, ЕТТ, СИ к СМГС, ППВ. Комитет организации сотрудничества железных дорог). Порядок заключения договоров о перевозка грузов в международном грузовом сообщении. Предметы, не допускаемые к перевозке в прямом международном грузовом сообщении. Образцы накладных СМГС и правил их заполнения. Ответственность железных дорог за сведения, внесенные в накладную. Выполнение договора о перевозке грузов в международном грузовом сообщении. Порядок изменения договора о международной перевозке. Правила написания заявления на изменения договора о перевозке. Залоговое право железной дороги. Коммерческий акт и акт общей формы; порядок их заполнения. Оформление перевозочных документов при перевозке грузов в международном грузовом сообщении.	6	
Тема 15 Актово-претензионная работа станции	Ответственность железных дорог, грузоотправителей и грузополучателей за сохранность груза. Виды несохранность грузов и причины их возникновения. Мероприятия по предупреждению несохранных перевозок. Виды и формы актов, порядок их оформления. Порядок оформления и расследования несохранных перевозок. Составление и учет коммерческих актов. Расследование случаев несохранных перевозок. Розыск грузов. Инструкция по розыску грузов на железнодорожном транспорте. Порядок предъявления и рассмотрения претензий и исков. Виды и формы станционной отчетность по перевозкам грузов. Формы бланков для учета и отчетность; порядок их получения, хранения и расходования.	6	ПК 1.3 ОК 2, ОК 3, ОК 7
	Всего	108	

### 3. УСЛОВИЯ РЕАЛИЗАЦИИ ПРОИЗВОДСТВЕННОЙ ПРАКТИКИ

#### Требования к материально-техническому обеспечению

Программа производственной практики реализуется на станциях, на рабочих местах профессий, Дирекция управления движением, а также ДЦС.

#### Информационное обеспечение обучения:

#### Основная литература:

1. МДК. 04. 01 Организация маневровой работы и обеспечение безопасности маневров (организация погрузо – выгрузочных операций и оформление грузовой документации) 1. Перепон, В. П. Организация перевозок грузов: учебник / В. П. Перепон. – Стереотипное издание – Москва: Альянс, 2015. – Режим доступа: <http://e.lanbook.com/book/59932>. – Заголовок с экрана.

#### Учебно-методическая литература:

1. Ласкина, О. Н. Организация погрузо – выгрузочных операций и оформление грузовой документации: курс лекций. – Чита: РИЦ сектор СПО ЗаБИЖТ ИрГУПС, 2015
2. Ласкина, О. Н. ПМ. 04. Выполнение работ по профессии «приемосдатчик груза». МДК. 04. 01. Организация погрузо – выгрузочных операций и оформление грузовой документации: курс лекций по освоению профессионального модуля для студентов 3 курса очной формы обучения и 5 курса заочной формы обучения / О. Н. Ласкина. – Чита: РИЦ сектор СПО ЗаБИЖТ ИрГУПС, 2015. – 152 страницы
3. Ласкина, Л. Н. ПМ. 04. Выполнение работ по профессии Составитель поездов. МДК. 04. 01. Организация маневровой работы и обеспечение безопасности маневров: методические указания по выполнению самостоятельных работ для обучающихся 3 курса очной формы обучения специальности 23. 02. 01. "Организация перевозок и управление на транспорте (по видам)". – Чита: РИЦ сектор СПО ЗаБИЖТ ИрГУПС, 2016. – 24 страницы
4. Ласкина, Л. Н. ПМ. 04. Выполнение работ по профессии «Составитель поездов». МДК. 04. 01. Организация маневровой работы и обеспечение безопасности маневров: методические указания по выполнению практических работ для обучающихся очной и заочной форм обучения специальности 23. 02. 01. – Чита: РИЦ сектор СПО ЗаБИЖТ ИрГУПС, 2017. – 36 страниц

#### Электронный ресурс:

ЭБС Университетская библиотека [Электронный ресурс] – Режим доступа: <http://www.biblioclub.ru/>

ЭБС «Лань» [Электронный ресурс] – Режим доступа: <http://e.lanbook.com/books/>

Общие требования к организации производственной практики

Ознакомление с рабочими местами, технологиями работы, особыми условиями работы, спецификой предприятий и организаций под руководством квалифицированными специалистом, инженеров и менеджеров.

## 4. КОНТРОЛЬ И ОЦЕНКА РЕЗУЛЬТАТОВ ОСВОЕНИЯ

### ПРОИЗВОДСТВЕННОЙ ПРАКТИКИ

По окончании практики по профилю (технологической) обучающийся составляет письменный отчет и сдает его руководителю практики от учебного заведения одновременно с дневником по практике, подписанного непосредственным руководителем практики от предприятия.

Содержание отчета обучающегося определяется программой практики по профилю (технологической) с индивидуальным заданием. Отчет о практике по профилю (технологической) должен содержать сведения о конкретно выполненной обучающимся работе в период практики, а также краткое описание предприятия, его деятельности, вопросы охраны труда, выводы и предложения.

Отчеты студентов рассматриваются руководителями практики от производства и от учебного заведения.

Руководители практики дают краткий отзыв о работе студентов, отмечая выполнение программы практики по профилю (технологической), трудовую дисциплину, степень овладения производственными навыками.

По окончании практики по профилю (технологической) студенты сдают руководителю практики от учебного заведения зачет с учетом качества выполнения индивидуального задания и характеристики, составленной руководителем

