

ФЕДЕРАЛЬНОЕ АГЕНТСТВО ЖЕЛЕЗНОДОРОЖНОГО ТРАНСПОРТА

Федеральное государственное бюджетное образовательное учреждение
высшего образования

«Иркутский государственный университет путей сообщения»

Красноярский институт железнодорожного транспорта

– филиал Федерального государственного бюджетного образовательного учреждения
высшего образования «Иркутский государственный университет путей сообщения»
(КрИЖТ ИрГУПС)

УТВЕРЖДЕНА
приказ ректора
от «08» мая 2020 г. № 268-1

Б1.О.26 Организация доступной среды на транспорте
рабочая программа дисциплины

Специальность – 23.05.05 Системы обеспечения движения поездов

Специализация – Электроснабжение железных дорог

Квалификация выпускника – инженер путей сообщения

Форма и срок обучения – очная форма – 5 лет обучения; заочная форма – 6 лет обучения

Кафедра-разработчик программы – Эксплуатация железных дорог

Общая трудоемкость в з.е. – 2

Часов по учебному плану (УП) – 72

Формы промежуточной аттестации в семестрах/на курсах

очная форма обучения: зачет - 2

заочная форма обучения: зачет - 2

Очная форма обучения

Распределение часов дисциплины по семестрам

| Семестр | 1 | Итого |
|--|-------------|-------------|
| Число недель в семестре | 17 | |
| Вид занятий | Часов по УП | Часов по УП |
| Аудиторная контактная работа по видам учебных занятий | 34 | 34 |
| – лекции | 17 | 17 |
| – практические (семинарские) | 17 | 17 |
| Самостоятельная работа | 38 | 38 |
| Зачет | - | - |
| Итого | 72 | 72 |

Заочная форма обучения **Распределение часов дисциплины по курсам**

| Курс | 1 | Итого |
|--|-------------|-------------|
| Вид занятий | Часов по УП | Часов по УП |
| Аудиторная контактная работа по видам учебных занятий | 8 | 8 |
| – лекции | 4 | 4 |
| – практические (семинарские) | 4 | 4 |
| Самостоятельная работа | 60 | 60 |
| Зачет | 4 | 4 |
| Итого | 72 | 72 |

УП – учебный план.

КРАСНОЯРСК

Рабочая программа дисциплины разработана в соответствии с федеральным государственным образовательным стандартом высшего образования – специалитет по специальности 23.05.05 Системы обеспечения движения поездов, утверждённым приказом Минобрнауки России от 27.03.2018 г. № 217.

Программу составил:
Старший преподаватель

Н.В. Рыжук

Рабочая программа рассмотрена и одобрена для использования в учебном процессе на заседании кафедры «Эксплуатация железных дорог», протокол от «17» марта 2020 г. № 8.

И.о. зав. кафедрой, канд. техн. наук

Е.М. Лыткина

СОГЛАСОВАНО

Кафедра «Системы обеспечения движения поездов», протокол от «17» марта 2020 г. № 6.

Зав. кафедрой, канд. техн. наук, доцент

О.В. Колмаков

| 1 ЦЕЛИ И ЗАДАЧИ ДИСЦИПЛИНЫ | |
|---|---|
| 1.1 Цели дисциплины | |
| 1 | формирование компетенций, позволяющих выпускнику успешно работать в сфере, связанной с обслуживанием инвалидов и маломобильных групп населения (МГН) на транспорте. |
| 1.2 Задачи дисциплины | |
| 1 | сформировать базовые представления о нормативно-правовом обеспечении требований к доступности объектов и услуг для инвалидов и МГН на транспорте, умений их реализовывать в соответствии с положениями Конвенции ООН о правах инвалидов |
| 2 | сформировать знания об особенностях разработки и практического внедрения технологий обеспечения доступности объектов и услуг пассажирского транспорта с учетом потребностей различных групп инвалидов и МГН |
| 3 | обеспечить развитие практических навыков оказания ситуационной помощи инвалидам и МГН |
| 1.3 Цель воспитания и задачи воспитательной работы в рамках дисциплины | |
| Профессионально-трудовое воспитание обучающихся | |
| Цель профессионально-трудового воспитания – формирование у обучающихся осознанной профессиональной ориентации, понимания общественного смысла труда и значимости его для себя лично, ответственного, сознательного и творческого отношения к будущей деятельности, профессиональной этики, способности предвидеть изменения, которые могут возникнуть в профессиональной деятельности, и умению работать в изменённых, вновь созданных условиях труда. | |
| Цель достигается по мере решения в единстве следующих задач: | |
| <ul style="list-style-type: none"> – формирование сознательного отношения к выбранной профессии; – воспитание чести, гордости, любви к профессии, сознательного отношения к профессиональному долгу, понимаемому как личная ответственность и обязанность; – формирование психологии профессионала; – формирование профессиональной культуры, этики профессионального общения; – формирование социальной компетентности и другие задачи, связанные с имиджем профессии и авторитетом транспортной отрасли. | |

| 2 МЕСТО ДИСЦИПЛИНЫ В СТРУКТУРЕ ОПОП | |
|--|---|
| 2.1 Требования к предварительной подготовке обучающегося | |
| - | |
| 2.2 Дисциплины и практики, для которых изучение данной дисциплины необходимо как предшествующее | |
| 1 | Б3.01(Д) Выполнение выпускной квалификационной работы |

| 3 ПЛАНИРУЕМЫЕ РЕЗУЛЬТАТЫ ОБУЧЕНИЯ ПО ДИСЦИПЛИНЕ, СООТНЕСЕННЫЕ С ТРЕБОВАНИЯМИ К РЕЗУЛЬТАТАМ ОСВОЕНИЯ ОБРАЗОВАТЕЛЬНОЙ ПРОГРАММЫ | | |
|--|--|---|
| Код и наименование компетенции | Код и наименование индикатора достижения компетенции | Планируемые результаты обучения |
| ОПК-7 Способен организовывать работу предприятий и его подразделений, направлять деятельность на развитие производства и материально-технической базы, внедрение новой техники на основе рационального и эффективного использования технических и материальных ресурсов; находить и принимать обоснованные управленческие решения на основе теоретических знаний по экономике и организации производства | ОПК-7.3 Анализирует и оценивает состояние доступной среды на объектах транспорта для безбарьерного обслуживания пассажиров из числа инвалидов и лиц с ограниченными возможностями здоровья | Знать: потребности инвалидов и маломобильных групп населения, которым могут потребоваться дополнительные услуги для преодоления барьеров; основные виды барьеров для передвижения инвалидов на объектах транспортной инфраструктуры и на различных видах транспортных средств; приемы оказания ситуационной помощи людям с разными формами инвалидности |
| | | Уметь: выявлять и оценивать физические и информационно-коммуникационные потребности инвалидов в условиях чрезвычайной (нестандартной) ситуации; идентифицировать нестандартные и чрезвычайные ситуации, самостоятельно принимать ответственные решения по оказанию помощи и обеспечению безопасности инвалидам и МГН |
| | | Владеть: этикой, правилами и способами общения с инвалидами с учетом их специфических потребностей в помощи для |

| | | |
|--|---|--|
| | | преодоления барьеров; приемами оказания ситуационной помощи в условиях чрезвычайной (нестандартной) ситуации |
| | ОПК-7.4 Разрабатывает программы создания доступной среды на объектах транспорта для безбарьерного обслуживания пассажиров из числа инвалидов и лиц с ограниченными возможностями здоровья | Знать: функциональные обязанности разных категорий сотрудников транспортной компании в части оказания услуг инвалидам и маломобильным группам населения |
| | | Уметь: организовать работу персонала предприятия по перевозке и оказанию других услуг инвалидам и маломобильным группам населения; использовать транспортные средства и оборудование, предназначенное для перевозки и обслуживания инвалидов |
| | | Владеть: навыками оказания ситуационной помощи инвалидам и маломобильным группам населения |

4. СТРУКТУРА И СОДЕРЖАНИЕ ДИСЦИПЛИНЫ

| Код | Наименование разделов, тем и видов работы | Очная форма | | | | Заочная форма | | | *Код индикатора достижения компетенции | |
|------------|--|-------------|------|----|----|---------------|------|----|--|---------|
| | | Семестр | Часы | | | Курс/сессия | Часы | | | |
| | | | Лек | Пр | СР | | Лек | Пр | | СР |
| 1.0 | Раздел 1. Основные сведения о требованиях законодательства об обеспечении доступа инвалидов к объектам и услугам пассажирского транспорта | | | | | | | | | |
| 1.1 | Тема 1.1. Основные сведения о требованиях законодательства об обеспечении доступа инвалидов к объектам и услугам пассажирского транспорта. Требования законодательства по обеспечению доступа инвалидов к объектам и услугам пассажирского транспорта. Ответственность организаций и персонала пассажирского транспорта за обеспечение доступа инвалидов к объектам и услугам | 2 | 2 | 2 | 4 | 2/уст. | 1 | 1 | 3 | ОПК-7.3 |
| 2.0 | Раздел 2. Модель взаимодействия участников процесса формирования доступной среды для инвалидов и МГН на транспорте | | | | | | | | | |
| 2.1 | Тема 2.1 Участники процесса организации доступной среды для инвалидов и МГН на пассажирском транспорте. Модель взаимодействия органов исполнительной власти, организаций пассажирского транспорта, общественных организаций инвалидов по формированию доступной среды для инвалидов и МГН | 2 | 2 | 2 | 4 | 2/уст. | | | 5 | ОПК-7.3 |
| 3.0 | Раздел 3. Понимание потребностей инвалидов в помощи на объектах транспортной инфраструктуры | | | | | | | | | |
| 3.1 | Тема 3.1 Группы инвалидов. Определение барьеров для каждой группы инвалидов: по зрению, по слуху, по опорно-двигательному аппарату, перемещающихся на креслах-колясках, нуждающихся в получении информации и перемещении при осуществлении пассажирской перевозки. | 2 | 2 | 2 | 4 | 2/уст. | | | 5 | ОПК-7.4 |
| 4.0 | Раздел 4. Общение с инвалидами и МГН. Действия работников транспортного комплекса при оказании ситуационной помощи | | | | | | | | | |
| 4.1 | Тема 4.1 Особенности обслуживания пассажиров-инвалидов с различными нарушениями. Этика и фразеология общения с инвалидами. Способы общения с инвалидами по слуху, по зрению, по интеллекту, передвигающимися на кресле-коляске, в сопровождении с собакой-поводырем, с нарушением внешности. Потребности различных групп инвалидов в информации для принятия решения о поездке | 2 | 2 | 2 | 6 | 2/уст. | 1 | 1 | 4 | ОПК-7.4 |

| | | | | | | | | | | |
|------------|---|---|----|----|----|--------|---|---|----|--------------------|
| | обеспечения доступности транспортных объектов и услуг для инвалидов и МГН | | | | | | | | | |
| 8.1 | Тема 8.1 Введение в принцип «универсальный дизайн». Применение принципа «универсального дизайна»: при разработке технологий организации обслуживания пассажирских перевозок; при разработке технологий оказания ситуационной помощи различным группам инвалидов; при обеспечении доступности объектов транспорта. Введение в концепцию разумного приспособления Практика применения принципа «разумного приспособления» для обеспечения доступности услуг пассажирского транспорта для МГН. | 2 | 2 | 2 | 4 | 2/уст. | | | 5 | ОПК-7.3 |
| 9.0 | Раздел 9. Подготовка персонала для оказания «ситуационной помощи» инвалидам и МГН | | | | | | | | | |
| 9.1 | Тема 9.1 Ассистивное оборудование. Оказание ситуационной помощи инвалидам. Обеспечение доступности для инвалидов на железнодорожном транспорте. Поездка инвалида. Оценка доступности. Паспортизация. Типовые программы обучения. Методика обучения по программам подготовки персонала | 2 | 1 | 1 | 4 | 2/уст. | | | 5 | ОПК-7.4 |
| | Выполнение контрольной работы | | | | | 2/уст. | | | 20 | ОПК-7.3 ОПК-7.4 |
| | Итого | | 17 | 17 | 38 | | 4 | 4 | 60 | |
| | Форма промежуточной аттестации - зачет | | | | | 2/зим. | | 4 | | |

* Код индикатора достижения компетенции проставляется или для всего раздела, или для каждой темы или для каждого вида работы.

5. ФОНД ОЦЕНОЧНЫХ СРЕДСТВ ДЛЯ ПРОВЕДЕНИЯ ТЕКУЩЕГО КОНТРОЛЯ УСПЕВАЕМОСТИ И ПРОМЕЖУТОЧНОЙ АТТЕСТАЦИИ ОБУЧАЮЩИХСЯ ПО ДИСЦИПЛИНЕ

Фонд оценочных средств для проведения текущего контроля успеваемости и промежуточной аттестации по дисциплине: оформлен в виде приложения 1 к рабочей программе дисциплины и размещен в электронной информационно-образовательной среде КрИЖТ ИрГУПС, доступной обучающемуся через его личный кабинет

6 УЧЕБНО-МЕТОДИЧЕСКОЕ И ИНФОРМАЦИОННОЕ ОБЕСПЕЧЕНИЕ ДИСЦИПЛИНЕ

6.1 Учебная литература

6.1.1 Основная литература

| | Авторы, составители | Заглавие | Издательство, год издания | Кол-во экз. в библиотеке/ 100% online |
|---------|---|---|------------------------------|---|
| 6.1.1.1 | Вакуленко С. П., Куликова Е. Б., Левшукова М. Ю.; рецензент. Кравцов К. К | Особенности обслуживания маломобильных пассажиров на железнодорожном транспорте [Электронный ресурс] : учебное пособие. - http://umczdt.ru/books/937/260757/ | Москва : УМЦ ЖДТ, 2022 | 100 % online |
| | | Особенности обслуживания маломобильных пассажиров на железнодорожном транспорте : учебное пособие. | Москва : УМЦ ЖДТ, 2022 | 10 |
| 6.1.1.2 | Покацкая Е. В., Солдаткин В. И. | Организация доступной среды на железнодорожном транспорте [Электронный ресурс]: учебное пособие. - https://e.lanbook.com/book/130455 | Самара : СамГУПС, 2018 | 100 % online |

6.1.2 Дополнительная литература

| | Авторы, составители | Заглавие | Издательство, год издания | Кол-во экз. в библиотеке/ 100% online |
|---------|--|---|------------------------------|---|
| 6.1.2.1 | Пазойский Ю.О., Шубков В. Г., Вакуленко С. П | Пассажирские перевозки на железнодорожном транспорте (примеры, задачи, модели, методы и решения) [Электронный ресурс]: учеб. пособие для ВУЗов ж.-д. трансп.- https://umczdt.ru/books/40/39302/ | М. : УМЦ ЖДТ, 2016 | 100 % online |
| 6.1.2.2 | Пазойский Ю.О., Сидраков А.А. | Пассажирский комплекс высокоскоростных магистралей [Электронный ресурс]: учеб. пособие.- http://umczdt.ru/books/39/230290/ | М. : УМЦ ЖДТ, 2019 | 100 % online |

6.1.3 Учебно-методические разработки (в т. ч. для самостоятельной работы обучающихся)

| | Авторы, составители | Заглавие | Издательство, год издания/ Личный кабинет обучающегося | Кол-во экз. в библиотеке/ 100% online |
|---------|------------------------|--|--|---|
| 6.1.3.1 | Рыжук Н.В. | Организация доступной среды на транспорте [Электронный ресурс]: методические указания по выполнению контрольной работы для студентов заочной формы обучения направления подготовки 23.03.01 Технология транспортных процессов, направления подготовки 23.03.03 Эксплуатация транспортно-технологических машин и комплексов. - URL: http://irbis.krsk.irgups.ru/web_ft/index.php?C21COM=S&S21COLORTERMS=1&P21DBN=IBIS&I21DBN=IBIS_FULLTEXT&LNG=&Z21ID=4444&S21FMT=briefHTML_ft& | Красноярск :КрИЖТ ИрГУПС, 2022 | 100 % online |

| | | | | |
|---------|------------|--|--------------------------------------|--------------|
| | | USES21ALL=1&S21ALL=%28%3C%2E%3EI%3D656%2E2%2F%D0%A0%2093%2D419826011%3C%2E%3E%29&FT_PREFIX=KT=&SEARCH_STRING=&S21STN=1&S21REF=10&S21CNR=5&auto_open=4 | | |
| 6.1.3.2 | Рыжук Н.В. | Организация доступной среды на транспорте [Электронный ресурс]: учебно-методическое пособие к практическим занятиям для студентов всех форм обучения направления подготовки 23.03.01 Технология транспортных процессов, направления подготовки 23.03.03 Эксплуатация транспортно-технологических машин и комплексов. - URL: http://irbis.krsk.irkgups.ru/web_ft/index.php?C21COM=S&S21COLORTERMS=1&P21DBN=IBIS&I21DBN=IBIS_FULLTEXT&LNG=&Z21ID=4444&S21FMT=briefHTML_ft&USES21ALL=1&S21ALL=%28%3C%2E%3EI%3D656%2E2%2F%D0%A0%2093%2D187920414%3C%2E%3E%29&FT_PREFIX=KT=&SEARCH_STRING=&S21STN=1&S21REF=10&S21CNR=5&auto_open=4 | Красноярск :КРИЖТ ИрГУПС, 2022 | 100 % online |
| 6.1.3.3 | Рыжук Н.В. | Организация доступной среды на транспорте [Электронный ресурс]: методические указания к лекционным занятиям для студентов всех форм обучения направления подготовки 23.03.01 Технология транспортных процессов, направления подготовки 23.03.03 Эксплуатация транспортно-технологических машин и комплексов. - URL: http://irbis.krsk.irkgups.ru/web_ft/index.php?C21COM=S&S21COLORTERMS=1&P21DBN=IBIS&I21DBN=IBIS_FULLTEXT&LNG=&Z21ID=4444&S21FMT=briefHTML_ft&USES21ALL=1&S21ALL=%28%3C%2E%3EI%3D656%2E2%2F%D0%A0%2093%2D366990693%3C%2E%3E%29&FT_PREFIX=KT=&SEARCH_STRING=&S21STN=1&S21REF=10&S21CNR=5&auto_open=4 | Красноярск :КРИЖТ ИрГУПС, 2022 | 100 % online |
| 6.1.3.4 | Рыжук Н.В. | Организация доступной среды на транспорте [Электронный ресурс]: методические указания по выполнению самостоятельной работы для студентов всех форм обучения направления подготовки 23.03.01 Технология транспортных процессов, направления подготовки 23.03.03 Эксплуатация транспортно-технологических машин и комплексов. - URL: http://irbis.krsk.irkgups.ru/web_ft/index.php?C21COM=S&S21COLORTERMS=1&P21DBN=IBIS&I21DBN=IBIS_FULLTEXT&LNG=&Z21ID=4444&S21FMT=briefHTML_ft&USES21ALL=1&S21ALL=%28%3C%2E%3EI%3D656%2E2%2F%D0%A0%2093%2D574038990%3C%2E%3E%29&FT_PREFIX=KT=&SEARCH_STRING=&S21STN=1&S21REF=10&S21CNR=5&auto_open=4 | Красноярск :КРИЖТ ИрГУПС, 2022 | 100 % online |

| | | | | |
|---|---|---|--------------------------------------|--------------|
| 6.1.3.5 | Рыжук Н.В. | Организация доступной среды на транспорте [Электронный ресурс]: курс лекций для студентов всех форм обучения направления подготовки 23.03.01 Технология транспортных процессов, направления подготовки 23.03.03 Эксплуатация транспортно-технологических машин и комплексов. - URL: http://irbis.krsk.irkups.ru/web_ft/index.php?C21COM=S&S21COLORTERMS=1&P21DBN=IBIS&I21DBN=IBIS_FULLTEXT&LNG=&Z21ID=4444&S21FMT=briefHTML_ft&USES21ALL=1&S21ALL=%28%3C%2E%3E%3D656%2E%2F%D0%A0%2093%2D404845748%3C%2E%3E%29&FT_PREFIX=KT=&SEARCH_STRING=&S21STN=1&S21REF=10&S21CNR=5&auto_open=4 | Красноярск :КрИЖТ ИрГУПС, 2022 | 100 % online |
| 6.2 Перечень ресурсов информационно-телекоммуникационной сети «Интернет» | | | | |
| 6.2.1 | Библиотека КрИЖТИрГУПС : [сайт] / Красноярский институт железнодорожного транспорта – филиал ИрГУПС. – Красноярск. – URL: http://irbis.krsk.irkups.ru/ . – Режим доступа: после авторизации. – Текст : электронный. | | | |
| 6.2.2 | Электронная библиотека «УМЦ ЖДТ» : электронно-библиотечная система : сайт / ФГБУ ДПО «Учебно-методический центр по образованию на железнодорожном транспорте». – Москва, 2013 – . – URL: http://umcздт.ru/books/ . – Режим доступа: по подписке. – Текст : электронный. | | | |
| 6.2.3 | Znanium.com : электронно-библиотечная система : сайт / ООО «ЗНАНИУМ». – Москва. 2011 – . – URL: http://znanium.com . – Режим доступа : по подписке. – Текст : электронный. | | | |
| 6.2.4 | Образовательная платформа Юрайт : электронная библиотека : сайт / ООО «Электронное издательство Юрайт». – Москва, 2020. – URL: https://urait.ru/ . – Режим доступа: по подписке. – Текст : электронный. | | | |
| 6.2.5 | Лань : электронно-библиотечная система : сайт / Издательство Лань. – Санкт-Петербург, 2011 – . – URL: http://e.lanbook.com . – Режим доступа : по подписке. – Текст : электронный. | | | |
| 6.2.6 | Университетская библиотека онлайн : электронно-библиотечная система : сайт / ООО «Директ-Медиа». – Москва, 2001 – . – URL: https://biblioclub.ru/ . – Режим доступа: по подписке. – Текст : электронный. | | | |
| 6.2.7 | Красноярский институт железнодорожного транспорта : [электронная информационно-образовательная среда] / Красноярский институт железнодорожного транспорта. – Красноярск. – URL: http://sdol.krsk.irkups.ru/ . – Текст : электронный. | | | |
| 6.2.8 | Национальная электронная библиотека : федеральный проект : сайт / Министерство Культуры РФ. – Москва, 2016 – . – URL: https://rusneb.ru/ . – Режим доступа: по подписке. – Текст : электронный. | | | |
| 6.2.9 | Российские железные дороги : официальный сайт / ОАО «РЖД». – Москва, 2003 – . – URL: http://www.rzd.ru/ . – Текст : электронный. | | | |
| 6.3 Программное обеспечение и информационные справочные системы | | | | |
| 6.3.1 Базовое программное обеспечение | | | | |
| 6.3.1.1 | MicrosoftWindowsVistaBusinessRussian, авторизационный номер лицензиата 64787976ZZS1011, номер лицензии 44799789. Microsoft Office Standard 2013 Russian OLP NL Academic Edition (дог №2 от 29.05.2014 – 100 лицензий; дог №0319100020315000013-00от 07.12.2015 – 87 лицензий). | | | |
| 6.3.2 Специализированное программное обеспечение | | | | |
| 6.3.2.1 | Не используется | | | |
| 6.3.3 Информационные справочные системы | | | | |
| 6.3.3.1 | Красноярский центр научно-технической информации и библиотек (КрЦНТИБ) : сайт. – Красноярск. – URL: http://denti.krw.rzd . – Режим доступа : из локальной сети вуза. – Текст : электронный. | | | |
| 6.3.3.2 | Гарант : справочно-правовая система : база данных / ООО «ИПО «ГАРАНТ». – Режим доступа : из локальной сети вуза. – Текст : электронный. | | | |
| 6.3.3.3 | Автоматизированная система правовой информации на железнодорожном транспорте (БД АСПИЖТ) : сайт КонсультантПлюс / АО НИИАС. – Режим доступа : из локальной сети вуза. – Текст : электронный. | | | |
| 6.4 Правовые и нормативные документы | | | | |

| | |
|-------|---|
| 6.4.1 | <p>ЦД 858 Правила и технические нормы проектирования станций и узлов на железных дорогах колеи 1520 мм [Электронный ресурс]: утв. Министерством путей сообщения РФ 28.07.2000 ЦД-858 / Министерство путей сообщения Российской Федерации (М.). – Москва : Техинформ, 2001. – 257 с. – URL:</p> <p>http://irbis.krsk.irkgups.ru/web/index.php?P21DBN=IBIS&I21DBN=IBIS&S21FMT=fullwebr&Z21ID=1580p7r0i95m7e8o912&C21COM=S&S21ALL=%3C%2E%3E%3D656%2E21%2F%D0%9F%2068%2D403818%3C%2E%3E#page_result</p> |
|-------|---|

7 ОПИСАНИЕ МАТЕРИАЛЬНО-ТЕХНИЧЕСКОЙ БАЗЫ, НЕОБХОДИМОЙ ДЛЯ ОСУЩЕСТВЛЕНИЯ ОБРАЗОВАТЕЛЬНОГО ПРОЦЕССА ПО ДИСЦИПЛИНЕ

| | |
|-----|--|
| 7.1 | Корпуса "А", "Л", "Н", "Т" КрИЖТ ИрГУПС находятся по адресу: г. Красноярск, ул. Новая Заря, 2И. |
| 7.2 | Учебные аудитории для проведения занятий лекционного типа, занятий семинарского типа, курсового проектирования (выполнения курсовых проектов, работ), групповых и индивидуальных консультаций, текущего контроля и промежуточной аттестации, укомплектованные специализированной мебелью и техническими средствами обучения (ноутбук, проектор, экран), служащими для представления учебной информации большой аудитории. Для проведения занятий лекционного типа имеются учебно-наглядные пособия (презентации, плакаты, таблицы), обеспечивающие тематические иллюстрации содержания дисциплины. |
| 7.3 | <p>Помещения для самостоятельной работы обучающихся оснащены компьютерной техникой, подключенной к информационно-телекоммуникационной сети «Интернет», и обеспечены доступом в электронную информационно-образовательную среду КрИЖТ ИрГУПС.</p> <p>Помещения для самостоятельной работы обучающихся:</p> <ul style="list-style-type: none"> – читальный зал библиотеки; – компьютерные классы Л-203, Л-214, Л-410, Т-5,Т-46. |
| 7.4 | Помещение для хранения и профилактического обслуживания учебного оборудования – А-307 |

8 МЕТОДИЧЕСКИЕ УКАЗАНИЯ ДЛЯ ОБУЧАЮЩИХСЯ ПО ОСВОЕНИЮ ДИСЦИПЛИНЫ

| Вид учебной деятельности | Организация учебной деятельности обучающегося |
|--------------------------|---|
| Лекционные занятия | <p>Подготовка к лекционному занятию включает выполнение всех видов заданий размещенных к каждой лекции, т.е. задания выполняются еще до лекционного занятия по соответствующей теме.</p> <p>В ходе лекционных занятий необходимо вести конспектирование учебного материала. Обращать внимание на категории, формулировки, раскрывающие содержание тех или иных явлений и процессов, научные выводы и практические рекомендации, положительный опыт в ораторском искусстве. Задавать преподавателю уточняющие вопросы с целью уяснения теоретических положений, разрешения спорных ситуаций. Дорабатывать свой конспект лекции, делая в нем соответствующие записи из литературы, рекомендованной преподавателем и предусмотренной учебной программой - в ходе подготовки к практическим / лабораторным занятиям изучить основную литературу, ознакомиться с дополнительной литературой, новыми публикациями в периодических изданиях.</p> |
| Практические занятия | <p>Практические занятия позволяют развивать у студентов творческое теоретическое мышление, умение самостоятельно изучать литературу, анализировать практику; учат четко формулировать мысль, то есть имеют исключительно важное значение в развитии самостоятельного мышления.</p> <p>Начиная подготовку к практическому занятию, необходимо, прежде всего, указать студентам страницы в конспекте лекций, разделы учебников и учебных пособий, чтобы они получили общее представление о месте и значении темы в изучаемом курсе. Затем следует рекомендовать им поработать с дополнительной литературой, сделать записи по рекомендованным источникам. Подготовка к семинарскому занятию включает 2 этапа: первый – организационный; и второй – закрепление и углубление теоретических знаний.</p> <p>На первом этапе студент планирует свою самостоятельную работу, которая включает: - уяснение задания на самостоятельную работу; - подбор рекомендованной литературы; - составление плана работы, в котором определяются основные пункты предстоящей подготовки. Составление плана дисциплинирует и повышает организованность в работе. Второй этап включает непосредственную подготовку студента к занятию. Начинать надо с изучения рекомендованной литературы. Необходимо помнить, что на лекции обычно рассматривается не весь материал, а только его часть. Остальная его часть восполняется в процессе самостоятельной работы. В процессе этой работы студент должен стремиться понять</p> |

| | |
|---|--|
| | <p>и запомнить основные положения рассматриваемого материала, примеры, поясняющие его, а также разобраться в иллюстративном материале.</p> <p>При необходимости следует обращаться за консультацией к преподавателю. Идя на консультацию, необходимо хорошо продумать вопросы, которые требуют разъяснения. Записи имеют первостепенное значение для самостоятельной работы студентов. Они помогают понять построение изучаемого материала, выделить основные положения, проследить их логику и тем самым проникнуть в творческую лабораторию автора. Ведение записей способствует превращению чтения в активный процесс, мобилизует, наряду со зрительной, и моторную память. Следует помнить: у студента, систематически ведущего записи, создается свой индивидуальный фонд подсобных материалов для быстрого повторения прочитанного, для мобилизации накопленных знаний. Особенно важны и полезны записи тогда, когда в них находят отражение мысли, возникшие при самостоятельной работе. Важно развивать у студентов умение сопоставлять источники, продумывать изучаемый материал.</p> |
| Самостоятельная работа студента | <p>Самостоятельная работа студента является основным средством овладения учебным материалом во время, свободное от обязательных учебных занятий. Самостоятельная работа студента над усвоением учебного материала может выполняться в библиотеке, учебных кабинетах, компьютерных классах, а также в домашних условиях. Учебный материал учебной дисциплины, предусмотренный рабочим учебным планом для усвоения студентом в процессе самостоятельной работы, выносится на итоговый контроль наряду с учебным материалом, который разрабатывался при проведении учебных занятий. Содержание самостоятельной работы студента определяется учебной программой дисциплины, методическими материалами, заданиями и указаниями преподавателя. Самостоятельная работа студентов осуществляется в аудиторной и внеаудиторной формах. Самостоятельная работа студентов в аудиторное время может включать: – конспектирование (составление тезисов) лекций; – выполнение контрольных работ;</p> <ul style="list-style-type: none"> – решение задач; – работу со справочной и методической литературой; – работу с нормативными правовыми актами; – выступления с докладами, сообщениями на семинарских занятиях; – защиту выполненных работ; – участие в оперативном (текущем) опросе по отдельным темам изучаемой дисциплины; – участие в беседах, деловых (ролевых) играх, дискуссиях, круглых столах, конференциях; – участие в тестировании и др. <p>Самостоятельная работа студентов во внеаудиторное время может состоять из:</p> <ul style="list-style-type: none"> – повторение лекционного материала; – подготовки к практическим занятиям; – изучения учебной и научной литературы; – решения задач, выданных на практических занятиях; – подготовки к контрольным работам, тестированию и т.д. – проведение самоконтроля путем ответов на вопросы текущего контроля знаний, решения представленных в учебно-методических материалах кафедры задач, тестов, написания рефератов по отдельным вопросам изучаемой темы. <p>На самостоятельную работу отводится 38 часов по очной форме обучения и 60 часов по заочной форме обучения.</p> |
| Подготовка к зачету | <p>При подготовке к зачету необходимо ориентироваться на конспекты лекций, рабочую программу дисциплины, нормативную, учебную и рекомендуемую литературу. Основное в подготовке к сдаче зачета - это повторение всего материала дисциплины. Для успешной сдачи зачета по дисциплине «Организация доступной среды для инвалидов на транспорте» студенты должны принимать во внимание, что все основные категории, которые указаны в рабочей программе, нужно знать, понимать их смысл и уметь его разъяснить; указанные в рабочей программе формируемые профессиональные компетенции в результате освоения дисциплины должны быть продемонстрированы студентом; практические занятия способствуют получению более высокого уровня знаний; готовиться к зачету необходимо начинать с первой лекции и первого занятия.</p> |
| <p>Комплекс учебно-методических материалов по всем видам учебной деятельности, предусмотренным рабочей программой дисциплины, размещен в электронной информационно-образовательной среде КрИЖТ ИрГУПС, доступной обучающемуся через его личный кабинет и Электронную библиотеку (ЭБ КрИЖТ ИрГУПС) http://irbis.krsk.irgups.ru</p> | |

**Приложение 1 к рабочей программе по дисциплине
Б1.О.26 Организация доступной среды на транспорте**

ФОНД ОЦЕНОЧНЫХ СРЕДСТВ

**для проведения текущего контроля успеваемости
и промежуточной аттестации по дисциплине**

Б1.О.26 Организация доступной среды на транспорте

1. Общие положения

Фонд оценочных средств (ФОС) является составной частью нормативно-методического обеспечения системы оценки качества освоения обучающимися образовательной программы.

Фонд оценочных средств предназначен для использования обучающимися, преподавателями, администрацией Университета, а также сторонними образовательными организациями для оценивания качества освоения образовательной программы и уровня сформированности компетенций у обучающихся.

Задачами ФОС являются:

- оценка достижений обучающихся в процессе изучения дисциплины;
- обеспечение соответствия результатов обучения задачам будущей профессиональной деятельности через совершенствование традиционных и внедрение инновационных методов обучения в образовательный процесс;
- самоподготовка и самоконтроль обучающихся в процессе обучения.

Фонд оценочных средств сформирован на основе ключевых принципов оценивания: валидность, надежность, объективность, эффективность.

Для оценки уровня сформированности компетенций используется трехуровневая система:

- минимальный уровень освоения, обязательный для всех обучающихся по завершению освоения образовательной программы; дает общее представление о виде деятельности, основных закономерностях функционирования объектов профессиональной деятельности, методов и алгоритмов решения практических задач;

- базовый уровень освоения, превышение минимальных характеристик сформированности компетенций; позволяет решать типовые задачи, принимать профессиональные и управленческие решения по известным алгоритмам, правилам и методикам;

- высокий уровень освоения, максимально возможная выраженность характеристик компетенций; предполагает готовность решать практические задачи повышенной сложности, нетиповые задачи, принимать профессиональные и управленческие решения в условиях неполной определенности, при недостаточном документальном, нормативном и методическом обеспечении.

2. Перечень компетенций, в формировании которых участвует дисциплина.

Программа контрольно-оценочных мероприятий. Показатели оценивания компетенций, критерии оценки

Дисциплина «Организация доступной среды на транспорте» участвует в формировании компетенций:

ОПК-7 Способен организовывать работу предприятий и его подразделений, направлять деятельность на развитие производства и материально-технической базы, внедрение новой техники на основе рационального и эффективного использования технических и материальных ресурсов; находить и принимать обоснованные управленческие решения на основе теоретических знаний по экономике и организации производства.

Программа контрольно-оценочных мероприятий очная форма обучения

| № | Неделя | Наименование контрольно-оценочного мероприятия | Объект контроля (понятие/тем/раздел и т.д. дисциплины) | Код индикатора достижения компетенции | Наименование оценочного средства (форма проведения*) |
|------------------|--------|--|---|---------------------------------------|---|
| 2 семестр | | | | | |
| 1 | 1-2 | Текущий контроль | Тема 1.1. Основные сведения о требованиях законодательства об обеспечении доступа инвалидов к объектам и услугам пассажирского транспорта. Требования законодательства по обеспечению доступа инвалидов к объектам и услугам пассажирского транспорта. Ответственность организаций и персонала пассажирского транспорта за обеспечение доступа инвалидов к объектам и услугам | ОПК-7.3 | Конспект (письменно) Доклад (устно). Задачи и задания репродуктивного уровня (письменно) Тестирование (компьютерные технологии) |
| 2 | 3-4 | Текущий контроль | Тема 2.1 Участники процесса организации доступной среды для инвалидов и МГН на пассажирском транспорте. Модель взаимодействия органов исполнительной власти, организаций пассажирского транспорта, общественных организаций инвалидов по формированию доступной среды для инвалидов и МГН | ОПК-7.3 | Задачи и задания репродуктивного уровня (письменно) Тестирование (компьютерные технологии) |
| 3 | 5-6 | Текущий контроль | Тема 3.1 Группы инвалидов. Определение барьеров для каждой группы инвалидов: по зрению, по слуху, по опорно-двигательному аппарату, перемещающихся на креслах-колясках, нуждающихся в получении информации и перемещении при осуществлении пассажирской перевозки. | ОПК-7.4 | Собеседование (устно) Задачи и задания репродуктивного уровня (письменно) Задачи и задания репродуктивного уровня (письменно) Тестирование (компьютерные технологии) |

| | | | | | |
|---|-------|------------------|---|---------|---|
| 4 | 7-8 | Текущий контроль | <p>Тема 4.1 Особенности обслуживания пассажиров-инвалидов с различными нарушениями. Этика и фразеология общения с инвалидами. Способы общения с инвалидами по слуху, по зрению, по интеллекту, передвигающимися на кресле-коляске, в сопровождении с собакой-поводырем, с нарушением внешности. Потребности различных групп инвалидов в информации для принятия решения о поездке на транспорте. Информирование различных групп инвалидов о направлениях перемещения и порядке обслуживания на пассажирском транспорте.</p> <p>Тема 4.2 Технологии оказания «ситуационной помощи» различным группам инвалидов. Оборудование, используемое инвалидами в поездках (назначение, правила технической эксплуатации). Оборудование, используемое на объектах наземной инфраструктуры и борту пассажирского транспортного средства, для преодоления барьеров различными группами инвалидами (назначение, правила технической эксплуатации)</p> | ОПК-7.4 | <p>Задачи и задания репродуктивного уровня (письменно) Тестирование (компьютерные технологии)</p> |
| 5 | 9-10 | Текущий контроль | <p>Тема 5.1. Организация перевозки инвалидов и маломобильных пассажиров на транспорте. Транспорт в создании доступной среды для инвалидов. Расчет пандуса. Универсальный дизайн в формировании доступной среды на транспорте. Расчет устойчивости инвалидной коляски</p> | ОПК-7.4 | <p>Задачи и задания репродуктивного уровня (письменно) Тестирование (компьютерные технологии)</p> |
| 6 | 11-12 | Текущий контроль | <p>Тема 6.1. Стандарты качества доступности объектов и услуг организаций пассажирского транспорта для инвалидов и маломобильных групп населения. Обеспечение доступности транспортных средств, объектов транспортной инфраструктуры и транспортных услуг для инвалидов. Расчёт устройств для перемещения инвалидов-колясочников по лестницам. Информационные технологии, используемые при транспортном обслуживании инвалидов. Элементы системы навигации для инвалидов и МГН. Этика и способы общения с инвалидами.</p> | ОПК-7.3 | <p>Задачи и задания репродуктивного уровня (письменно) Тестирование (компьютерные технологии)</p> |

| | | | | | |
|----|-------|--|---|--------------------|---|
| 7 | 13-14 | Текущий контроль | Тема 7.1 Методика обследования и оценки доступности для МГН объектов и услуг наземной инфраструктуры пассажирского транспорта и пассажирских транспортных средств. Методика проведения паспортизации доступности для МГН объектов и услуг организаций пассажирского транспорта. | | Задачи и задания репродуктивного уровня (письменно) Тестирование (компьютерные технологии) |
| 8 | 15-16 | Текущий контроль | Тема 8.1 Введение в принцип «универсальный дизайн». Применение принципа «универсального дизайна»: при разработке технологий организации обслуживания пассажирских перевозок; при разработке технологий оказания ситуационной помощи различным группам инвалидов; при обеспечении доступности объектов транспорта. Введение в концепцию разумного приспособления Практика применения принципа «разумного приспособления» для обеспечения доступности услуг пассажирского транспорта для МГН. | ОПК-7.4 | Задачи и задания репродуктивного уровня (письменно) Тестирование (компьютерные технологии) |
| 9 | 17 | Текущий контроль | Тема 9.1 Ассистивное оборудование. Оказание ситуационной помощи инвалидам. Обеспечение доступности для инвалидов на железнодорожном транспорте. Поездка инвалида. Оценка доступности. Паспортизация. Типовые программы обучения. Методика обучения по программам подготовки персонала | ОПК-7.3 | Задачи и задания репродуктивного уровня (письменно) Тестирование (компьютерные технологии) |
| 10 | | Форма промежуточной аттестации – зачет | Разделы 1-9. | ОПК-7.3 ОПК-7.4 | Тестирование (компьютерные технологии) Собеседование (устно) |

*Форма проведения контрольно-оценочного мероприятия: устно, письменно, компьютерные технологии.

Программа контрольно-оценочных мероприятий заочная форма обучения

| № | Неделя | Наименование контрольно-оценочного мероприятия | Объект контроля (понятие/тем/раздел и т.д. дисциплины) | Код индикатора достижения компетенции | Наименование оценочного средства (форма проведения*) |
|------------------------------------|--------|--|--|---------------------------------------|---|
| Курс 2, установочная сессия | | | | | |
| 1 | | Текущий контроль | Раздел 1. Основные сведения о требованиях законодательства об обеспечении доступа инвалидов к объектам и услугам пассажирского транспорта. | ОПК-7.3 | Задачи и задания репродуктивного уровня (письменно) Тестирование (компьютерные технологии) |
| 2 | | | Раздел 2. Модель взаимодействия участников процесса формирования доступной среды для инвалидов и МГН на транспорте | ОПК-7.3 | |
| 3 | | | Раздел 3. Понимание потребностей инвалидов в помощи на объектах транспортной инфраструктуры | ОПК-7.4 | |

| | | | | | |
|------------------------------|--|--|--|--------------------|--|
| 4 | | | Раздел 4. Общение с инвалидами и МГН. Действия работников транспортного комплекса при оказании ситуационной помощи | ОПК-7.4 | Задачи и задания репродуктивного уровня (письменно) Тестирование (компьютерные технологии) |
| 5 | | | Раздел 5. Организация перевозки инвалидов и маломобильных пассажиров на транспорте | ОПК-7.4 | |
| 6 | | | Раздел 6. Стандарты качества доступности объектов и услуг для инвалидов и МГН организаций пассажирского транспорта | ОПК-7.3 | |
| 7 | | | Раздел 7. Методика оценки доступности, паспортизации доступности объектов и услуг организаций пассажирского транспорта | ОПК-7.4 | |
| 8 | | | Раздел 8. Применение принципов «универсального дизайна» и «разумного приспособления» для обеспечения доступности транспортных объектов и услуг для инвалидов и МГН | ОПК-7.4 | |
| 9 | | | Раздел 9. Подготовка персонала для оказания «ситуационной помощи» инвалидам и МГН | ОПК-7.3 | |
| Курс 2, зимняя сессия | | | | | |
| 10 | | Форма промежуточной аттестации – зачет | Разделы 1-9. | ОПК-7.3 ОПК-7.4 | Собеседование (устно). Тестирование (компьютерные технологии) Контрольная работа (письменно) |

*Форма проведения контрольно-оценочного мероприятия: устно, письменно, компьютерные технологии.

Описание показателей и критериев оценивания компетенций. Описание шкал оценивания

Контроль качества освоения дисциплины включает в себя текущий контроль успеваемости и промежуточную аттестацию. Текущий контроль успеваемости и промежуточная аттестация обучающихся проводятся в целях установления соответствия достижений обучающихся поэтапным требованиям образовательной программы к результатам обучения и формирования компетенций.

Текущий контроль успеваемости – основной вид систематической проверки знаний, умений, навыков обучающихся. Задача текущего контроля – оперативное и регулярное управление учебной деятельностью обучающихся на основе обратной связи и корректировки. Результаты оценивания учитываются в виде средней оценки при проведении аттестации.

Для оценивания результатов обучения используется четырехбалльная шкала: «отлично», «хорошо», «удовлетворительно», «неудовлетворительно» и/или двухбалльная шкала: «зачтено», «не зачтено».

Перечень оценочных средств, используемых для оценивания компетенций, а также краткая характеристика этих средств приведены в таблице

| № | Наименование оценочного средства | Краткая характеристика оценочного средства | Представление оценочного средства в ФОС |
|---|----------------------------------|---|--|
| 1 | Задачи и задания | Задачи и задания: репродуктивного уровня, позволяющие оценивать и диагностировать знание фактического материала и умение правильно использовать специальные термины и | Комплект заданий задач определенного направления |

| | | | |
|---|-------------------------|---|---|
| | репродуктивно го уровня | понятия, узнавание объектов изучения в рамках определенного раздела дисциплины; может быть использовано для оценки знаний и умений обучающихся | |
| 2 | Собеседование | Средство контроля на практическом занятии, организованное как специальная беседа преподавателя с обучающимся на темы, связанные с изучаемой дисциплиной, и рассчитанное на выяснение объема знаний обучающегося по определенному разделу, теме, проблеме и т.п. Может быть использовано для оценки знаний обучающихся. | Вопросы по темам/разделам дисциплины |
| 3 | Реферат | Продукт самостоятельной работы обучающегося, представляющий собой краткое изложение в письменном виде полученных результатов теоретического анализа определенной научной (учебно-исследовательской) темы, где автор реферата раскрывает суть исследуемой проблемы, приводит различные точки зрения, а также собственные взгляды на нее. | Реферат |
| 4 | Сообщение, доклад | Продукт самостоятельной работы обучающегося, представляющий собой публичное выступление по представлению полученных результатов решения определенной учебно-практической, учебно-исследовательской или научной темы. Может быть использовано для оценки знаний, умений, навыков и (или) опыта деятельности обучающихся. | Темы докладов, сообщений |
| 5 | Тест | Система стандартизированных заданий, позволяющая автоматизировать процедуру измерения уровня знаний и умений обучающегося. Может быть использовано для оценки знаний, умений, навыков и (или) опыта деятельности обучающихся. | Фонд тестовых заданий |
| 6 | Зачет | Средство, позволяющее оценить знания, умения, навыков и (или) опыта деятельности обучающегося по дисциплине. Может быть использовано для оценки знаний, умений, навыков и (или) опыта деятельности обучающихся. | Перечень теоретических вопросов и практических заданий к зачету |

Критерии и шкалы оценивания компетенций в результате изучения дисциплины при проведении промежуточной аттестации в форме зачета а также шкала для оценивания уровня освоения компетенций

| Шкалы оценивания | | Критерии оценивания | Уровень освоения компетенций |
|---------------------|-----------|--|------------------------------|
| «отлично» | «зачтено» | Обучающийся правильно ответил на теоретические вопросы. Показал отличные знания в рамках учебного материала. Правильно выполнил практические задания. Показал отличные умения и владения навыками применения полученных знаний и умений при решении задач в рамках учебного материала. Ответил на все дополнительные вопросы. | Высокий |
| «хорошо» | | Обучающийся с небольшими неточностями ответил на теоретические вопросы. Показал хорошие знания в рамках учебного материала. С небольшими неточностями выполнил практические задания. Показал хорошие умения и владения навыками применения полученных знаний и умений при решении задач в рамках учебного материала. Ответил на большинство дополнительных вопросов. | Базовый |
| «удовлетворительно» | | Обучающийся с существенными неточностями ответил на теоретические вопросы. Показал удовлетворительные знания в рамках учебного материала. С существенными неточностями выполнил практические задания. Показал удовлетворительные умения и владения | Минимальный |

| | | | |
|-----------------------|--------------|--|-----------------------------|
| | | навыками применения полученных знаний и умений при решении задач в рамках учебного материала. Допустил много неточностей при ответе на дополнительные вопросы. | |
| «неудовлетворительно» | «не зачтено» | Обучающийся при ответе на теоретические вопросы и при выполнении практических заданий продемонстрировал недостаточный уровень знаний и умений при решении задач в рамках учебного материала. При ответах на дополнительные вопросы было допущено множество неправильных ответов. | Компетенции не сформированы |

Критерии и шкалы оценивания результатов обучения при проведении текущего контроля успеваемости

Собеседование

| Шкала оценивания | Критерии оценивания |
|-----------------------|---|
| «отлично» | В ответе обучающегося отражены основные концепции и теории по данному вопросу, проведен их критический анализ и сопоставление, описанные теоретические положения иллюстрируются практическими примерами и экспериментальными данными. Обучающимся формулируется и обосновывается собственная точка зрения на заявленные проблемы, материал излагается профессиональным языком с использованием соответствующей системы понятий и терминов |
| «хорошо» | В ответе обучающегося описываются и сравниваются основные современные концепции и теории по данному вопросу, описанные теоретические положения иллюстрируются практическими примерами, обучающимся формулируется собственная точка зрения на заявленные проблемы, однако он испытывает затруднения в ее аргументации. Материал излагается профессиональным языком с использованием соответствующей системы понятий и терминов |
| «удовлетворительно» | В ответе обучающегося отражены лишь некоторые современные концепции и теории по данному вопросу, анализ и сопоставление этих теорий не проводится. Обучающийся испытывает значительные затруднения при иллюстрации теоретических положений практическими примерами. У обучающегося отсутствует собственная точка зрения на заявленные проблемы. Материал излагается профессиональным языком с использованием соответствующей системы понятий и терминов |
| «неудовлетворительно» | <p>Ответ обучающегося не отражает современные концепции и теории по данному вопросу. Обучающийся не может привести практических примеров. Материал излагается «житейским» языком, не используются понятия и термины соответствующей научной области.</p> <p>Ответ отражает систему «житейских» представлений обучающегося на заявленную проблему, обучающийся не может назвать ни одной научной теории, не дает определения базовым понятиям</p> |

Задачи и задания репродуктивного уровня

| Шкала оценивания | Критерии оценивания |
|------------------|---|
| «зачтено» | Обучающийся полностью и правильно выполнил задания. Показал отличные знания, умения и владения навыками применения их при решении задач в рамках усвоенного учебного материала. Работа оформлена аккуратно и в соответствии с предъявляемыми требованиями |
| | Обучающийся выполнил задания с небольшими неточностями. Показал хорошие знания, умения и владения навыками применения их при решении задач в рамках усвоенного учебного материала. Есть недостатки в оформлении работы |
| | Обучающийся выполнил задания с существенными неточностями. Показал удовлетворительные знания, умения и владения навыками применения их при решении задач в рамках усвоенного учебного материала. Качество оформления работы имеет недостаточный уровень |

| | |
|--------------|---|
| «не зачтено» | При выполнении заданий обучающийся продемонстрировал недостаточный уровень знаний, умений и владения ими при решении задач в рамках усвоенного учебного материала |
|--------------|---|

Доклад, сообщение

| Шкала оценивания | Критерии оценивания |
|-----------------------|---|
| «отлично» | Доклад создан с использованием компьютерных технологий (презентация PowerPoint, Flash-презентация, видео-презентация и др.) Использованы дополнительные источники информации. Содержание заданной темы раскрыто в полном объеме. Отражена структура доклада (вступление, основная часть, заключение, присутствуют выводы и примеры). Оформление работы. Оригинальность выполнения (работа сделана самостоятельно, представлена впервые) |
| «хорошо» | Доклад создан с использованием компьютерных технологий (презентация PowerPoint, Flash-презентация, видео-презентация и др.) Содержание доклада включает в себя информацию из основных источников (методическое пособие), дополнительные источники информации не использовались. Содержание заданной темы раскрыто не в полном объеме. Структура доклада сохранена (вступление, основная часть, заключение, присутствуют выводы и примеры) |
| «удовлетворительно» | Доклад сделан устно, без использования компьютерных технологий. Содержание доклада ограничено информацией только из методического пособия. Содержание заданной темы раскрыто не в полном объеме. Отсутствуют выводы и примеры. Оригинальность выполнения низкая |
| «неудовлетворительно» | Доклад сделан устно, без использования компьютерных технологий и других наглядных материалов. Содержание ограничено информацией только из методического пособия. Заданная тема доклада не раскрыта, основная мысль сообщения не передана |

Тестирование

| Шкала оценивания | Критерии оценивания |
|------------------------|---|
| «отлично» | Обучающийся верно ответил на 90 – 100 % тестовых заданий при прохождении тестирования |
| «хорошо» | Обучающийся верно ответил на 80 – 89 % тестовых заданий при прохождении тестирования |
| «удовлетворительно» | Обучающийся верно ответил на 70 – 79 % тестовых заданий при прохождении тестирования |
| «не удовлетворительно» | Обучающийся верно ответил на 69 % и менее тестовых заданий при прохождении тестирования |

Реферат

| Критерии | Показатели |
|---|---|
| 1. Новизна реферированного текста Макс. - 20 баллов | - актуальность проблемы и темы; - новизна и самостоятельность в постановке проблемы, в формулировании нового аспекта выбранной для анализа проблемы; - наличие авторской позиции, самостоятельность суждений. |
| 2. Степень раскрытия сущности проблемы Макс. - 30 баллов | - соответствие плана теме реферата/сообщения; - соответствие содержания теме и плану реферата/сообщения; - полнота и глубина раскрытия основных понятий проблемы; - обоснованность способов и методов работы с материалом; - умение работать с литературой, систематизировать и структурировать материал; - умение обобщать, сопоставлять различные точки зрения по рассматриваемому вопросу, аргументировать основные положения и выводы. |
| 3. Обоснованность выбора источников Макс. - 20 баллов | - круг, полнота использования литературных источников по проблеме; - привлечение новейших работ по проблеме (журнальные публикации, материалы сборников научных трудов и т.д.). |

| | |
|--|--|
| 4. Соблюдение требований к оформлению Макс. - 15 баллов | <ul style="list-style-type: none"> - правильное оформление ссылок на используемую литературу; - грамотность и культура изложения; - владение терминологией и понятийным аппаратом проблемы; - соблюдение требований к объему реферата/сообщения; - культура оформления: выделение абзацев. - - подготовка презентационного материала |
| 5. Грамотность Макс. - 15 баллов | <ul style="list-style-type: none"> - отсутствие орфографических и синтаксических ошибок, стилистических погрешностей; - отсутствие опечаток, сокращений слов, кроме общепринятых; - литературный стиль. |

Реферат/сообщение оценивается по 100 балльной шкале, баллы переводятся в оценки успеваемости следующим образом:

- 86 – 100 баллов – «отлично»;
- 70 – 75 баллов – «хорошо»;
- 51 – 69 баллов – «удовлетворительно»;
- менее 51 балла – «неудовлетворительно».

Баллы учитываются в процессе текущей оценки знаний программного материала.

Критерии и шкалы оценивания результатов обучения при проведении текущего контроля успеваемости

| Шкала оценивания | | Критерии оценивания |
|------------------------|--------------|---|
| «отлично» | «зачтено» | Обучающийся верно ответил на 90 – 100 % тестовых заданий при прохождении тестирования |
| «хорошо» | | Обучающийся верно ответил на 80 – 89 % тестовых заданий при прохождении тестирования |
| «удовлетворительно» | | Обучающийся верно ответил на 70 – 79 % тестовых заданий при прохождении тестирования |
| «не удовлетворительно» | «не зачтено» | Обучающийся верно ответил на 69 % и менее тестовых заданий при прохождении тестирования |

Результаты тестирования могут быть использованы при проведении промежуточной аттестации.

Критерии и шкала оценивания промежуточной аттестации в форме зачета

| Шкала оценивания | Критерии оценивания |
|------------------------|---|
| «отлично» | Обучающийся верно ответил на 90 – 100 % тестовых заданий при прохождении тестирования |
| «хорошо» | Обучающийся верно ответил на 80 – 89 % тестовых заданий при прохождении тестирования |
| «удовлетворительно» | Обучающийся верно ответил на 70 – 79 % тестовых заданий при прохождении тестирования |
| «не удовлетворительно» | Обучающийся верно ответил на 69 % и менее тестовых заданий при прохождении тестирования |

3 Типовые контрольные задания или иные материалы, необходимые для оценки знаний, умений, навыков и (или) опыта деятельности, характеризующих этапы формирования компетенций в процессе освоения образовательной программы

3.1 Типовые контрольные задания по написанию конспекта

Темы конспектов, предусмотренных рабочей программой дисциплины.

Темы для изучения теоретического материала для самостоятельной работы студентов

Охарактеризуйте:

1. Требования законодательства по обеспечению доступа инвалидов к объектам и услугам пассажирского транспорта.
2. Цель и принципы Конвенции о правах инвалидов по обеспечению прав инвалидов на доступные объекты и услуги пассажирского транспорта.
3. Государственной программа РФ «Доступная среда».
4. Обязанности организаций пассажирского транспорта по обеспечению доступа инвалидов к объектам и услугам.
5. Права инвалидов на доступ к объектам и услугам транспорта и на получение «ситуационной помощи».
6. Права общественных организаций инвалидов по защите прав инвалидов на доступные услуги.
7. Ответственность организаций и персонала пассажирского транспорта за обеспечение доступа инвалидов к объектам и услугам.
8. Группы людей с ограниченными возможностями.
9. Классификация групп инвалидов, определения скрытых и явных признаков инвалидности.
10. Потребности разных групп инвалидов и МГН.
11. Барьеры на транспорте для инвалидов и МГН. Определение барьеров для каждой группы инвалидов.
12. Участники процесса организации доступной среды для людей с ограниченными возможностями на пассажирском транспорте и их функции.
13. Модель взаимодействия органов исполнительной власти, организаций пассажирского транспорта, общественных организаций инвалидов по формированию доступной среды для людей с ограниченными возможностями.
14. Этика и способы общения с инвалидами.
15. Особенности обслуживания пассажиров - инвалидов с различными нарушениями.
16. Этика и фразеология общения с инвалидами.
17. Способы общения с инвалидами по слуху, по зрению, по интеллекту, передвигающимися на кресле - коляске, в сопровождении с собакой - поводырем, с нарушением внешности.
18. Потребности различных групп инвалидов в информации для принятия решения о поездке на транспорте.
19. Информирование различных групп инвалидов о направлениях перемещения и порядке обслуживания на транспорте.
20. Оказание ситуационной помощи для лиц с ограниченными возможностями здоровья.
21. Потребности в «ситуационной помощи» различных групп инвалидов на борту пассажирских транспортных средств.
22. Технологии оказания «ситуационной помощи» различным группам инвалидов.
23. Оборудование, используемое инвалидами в поездках.

24. Оборудование, используемое на борту пассажирского транспортного средства, для преодоления барьеров различными группами инвалидами.

25. Организация пассажирских перевозок и технологии обслуживания людей с ограниченными возможностями на транспорте.

26. Технические и функциональные требования к объектам транспортной инфраструктуры, информационному обеспечению процессов и услуг.

27. Стандарты качества доступности объектов и услуг для людей с ограниченными возможностями организаций пассажирского транспорта.

28. Методика обследования и оценки доступности для МГН объектов и услуг наземной инфраструктуры пассажирского транспорта и пассажирских транспортных средств.

29. Применение принципа «универсального дизайна» для создания доступной среды для лиц с ограниченными возможностями здоровья.

30. Введение в концепцию разумного приспособления для лиц с ограниченными возможностями здоровья.

3.2 Перечень теоретических вопросов к зачету (для оценки знаний)

Охарактеризуйте:

1. Требования законодательства по обеспечению доступа инвалидов к объектам и услугам пассажирского транспорта.

2. Цель и принципы Конвенции о правах инвалидов по обеспечению прав инвалидов на доступные объекты и услуги пассажирского транспорта.

3. Государственной программа РФ «Доступная среда».

4. Обязанности организаций пассажирского транспорта по обеспечению доступа инвалидов к объектам и услугам.

5. Права инвалидов на доступ к объектам и услугам транспорта и на получение «ситуационной помощи».

6. Права общественных организаций инвалидов по защите прав инвалидов на доступные услуги.

7. Ответственность организаций и персонала пассажирского транспорта за обеспечение доступа инвалидов к объектам и услугам.

8. Группы людей с ограниченными возможностями.

9. Классификация групп инвалидов, определения скрытых и явных признаков инвалидности.

10. Потребности разных групп инвалидов и МГН.

11. Барьеры на транспорте для инвалидов и МГН. Определение барьеров для каждой группы инвалидов.

12. Участники процесса организации доступной среды для людей с ограниченными возможностями на пассажирском транспорте и их функции.

13. Модель взаимодействия органов исполнительной власти, организаций пассажирского транспорта, общественных организаций инвалидов по формированию доступной среды для людей с ограниченными возможностями.

14. Этика и способы общения с инвалидами.

15. Особенности обслуживания пассажиров - инвалидов с различными нарушениями. Этика и фразеология общения с инвалидами.

16. Способы общения с инвалидами по слуху, по зрению, по интеллекту, передвигающимися на кресле - коляске, в сопровождении с собакой - поводырем, с нарушением внешности.

17. Потребности различных групп инвалидов в информации для принятия решения о поездке на транспорте.

18. Информирование различных групп инвалидов о направлениях перемещения и порядке обслуживания на транспорте.

19. Оказание ситуационной помощи для лиц с ограниченными возможностями здоровья.

20. Потребности в «ситуационной помощи» различных групп инвалидов на борту пассажирских транспортных средств.

21. Технологии оказания «ситуационной помощи» различным группам инвалидов.

22. Оборудование, используемое инвалидами в поездках.

23. Оборудование, используемое на борту пассажирского транспортного средства, для преодоления барьеров различными группами инвалидами.

24. Организация пассажирских перевозок и технологии обслуживания людей с ограниченными возможностями на транспорте.

25. Технические и функциональные требования к объектам транспортной инфраструктуры, информационному обеспечению процессов и услуг.

26. Стандарты качества доступности объектов и услуг для людей с ограниченными возможностями организаций пассажирского транспорта.

27. Методика обследования и оценки доступности для МГН объектов и услуг наземной инфраструктуры пассажирского транспорта и пассажирских транспортных средств.

28. Применение принципа «универсального дизайна» для создания доступной среды для лиц с ограниченными возможностями здоровья.

29. Введение в концепцию разумного приспособления для лиц с ограниченными возможностями здоровья.

30. Типовые программы подготовки персонала предприятий и учреждений пассажирского транспорта для оказания ситуационной помощи МГН.

3.3 Перечень типовых задач и заданий репродуктивного уровня Образец типового варианта заданий репродуктивного уровня, выполняемых в рамках практической подготовки


Задание 1.

Поясните, какие специальные технические средства представлены на рисунках? Должны ли владельцы транспортных инфраструктур предоставлять спец средства инвалидам и МГН?



Задание 2.

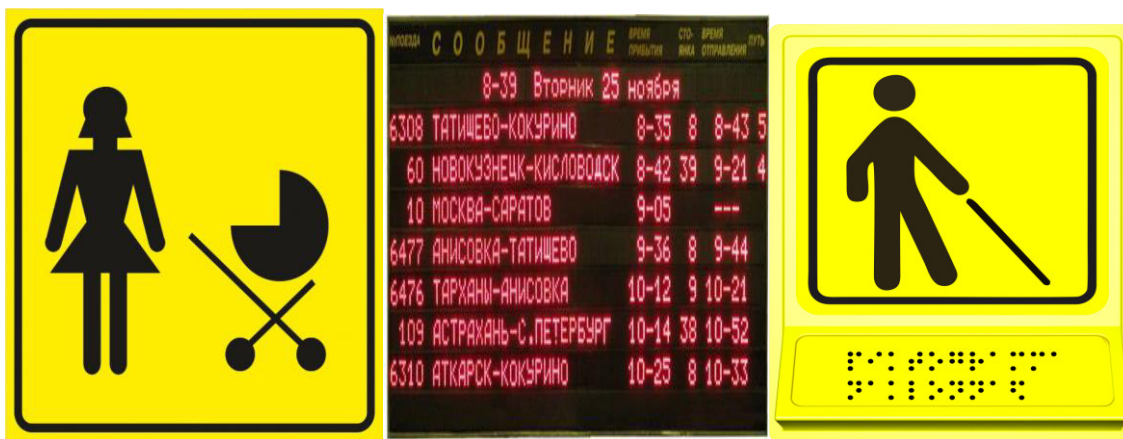
Поясните, какие знаковые средства представлены на рисунке?



Задание 3.



Поясните, какие знаковые средства, представленные на рисунках, относятся к визуальным средствам информации для инвалидов?





Задание 4.

Соответствуют ли принципам универсального дизайна элементы, представленные на фото?



Задание 5.

Соответствует ли данная входная группа существующим нормам?



Задание 6.

Что означают представленные на фото знаки доступности?



3.4 Перечень типовых практических заданий к зачету (для оценки навыков и (или) опыта деятельности)

Опишите, перечислите:

1. Введение в концепцию разумного приспособления для лиц с ограниченными возможностями здоровья.
2. Типовые программы подготовки персонала предприятий и учреждений пассажирского транспорта для оказания ситуационной помощи МГН.
3. Охарактеризуйте специфику вербального общения с инвалидами по слуху, зрению, с умственным расстройством, с нарушениями опорно-двигательной системы.
4. Опишите особенности невербального общения с инвалидами.
5. Перечислите правила этикета при общении с инвалидами в условиях перевозки общественным транспортом.

6. Опишите барьеры для каждой группы инвалидов: по зрению, по слуху, по опорно-двигательному аппарату, перемещающихся на креслах-колясках, нуждающихся в получении информации и перемещении при осуществлении пассажирской перевозки.

7. Дайте примеры тактик «избегания конфликта» в общении с инвалидами.

8. Опишите принципы «универсального дизайна» и «разумного приспособления» для обеспечения доступности транспортных объектов и услуг для инвалидов и МГН.

9. Опишите основное и вспомогательное оборудование для оказания ситуационной помощи инвалидам и МГН на транспорте.

10. Охарактеризуйте техники оказания ситуационной помощи на транспорте с использованием оборудования.

11. Перечислите типы оборудования, используемого для разных категорий инвалидов и МГН.

12. Требования законодательства по обеспечению доступа инвалидов к объектам и услугам пассажирского транспорта.

13. Основные положения и принципы Конвенции о правах инвалидов по обеспечению прав инвалидов на доступные объекты и услуги пассажирского транспорта (определение инвалидности, права инвалидов, принцип отсутствия «дискриминации по признаку инвалидности» при обеспечении доступности объектов и услуг социальной инфраструктуры для населения, принципы «разумного приспособления», принцип «универсального дизайна»).

14. Требования Федеральных законов №181–ФЗ, №46–ФЗ, №419–ФЗ, Государственной программы РФ «Доступная среда».

15. Показатели эффективности и качества доступности объектов и услуг для инвалидов и МГН.

3.5 Перечень тем для написания рефератов

1. Основные сведения о требованиях законодательства об обеспечении доступа инвалидов к объектам и услугам пассажирского транспорта

2. Модель взаимодействия участников процесса формирования доступной среды для инвалидов и МГН на транспорте

3. Универсальный дизайн

4. Применение принципов «универсального дизайна» и «разумного приспособления» для обеспечения доступности транспортных объектов и услуг для инвалидов и МГН

5. Информационные технологии, используемые при транспортном обслуживании инвалидов

6. Общение с инвалидами и МГН. Действия работников транспортного комплекса при оказании ситуационной помощи

7. Организация перевозки инвалидов и маломобильных пассажиров на транспорте

8. Методика оценки доступности, паспортизации доступности объектов и услуг организаций пассажирского транспорта

9. Подготовка персонала для оказания «ситуационной помощи» инвалидам и МГН.

3.6 Типовые контрольные задания для тестирования

Тестирование проводится по окончании и в течение года по завершению изучения дисциплины и раздела (контроль/проверка остаточных знаний, умений, навыков и (или) опыта

деятельности). Компьютерное тестирование обучающихся по разделам и дисциплине используется при проведении текущего контроля знаний обучающихся.

Тесты формируются из фонда тестовых заданий по дисциплине.

Тест (педагогический тест) – это система заданий – тестовых заданий возрастающей трудности, специфической формы, позволяющая эффективно измерить уровень знаний, умений, навыков и (или) опыта деятельности обучающихся.

Тестовое задание (ТЗ) – варьирующаяся по элементам содержания и по трудности единица контрольного материала, минимальная составляющая единица сложного (составного) педагогического теста, по которой испытуемый в ходе выполнения теста совершает отдельное действие.

Фонд тестовых заданий (ФТЗ) по дисциплине – это совокупность систематизированных диагностических заданий – тестовых заданий (ТЗ), разработанных по всем тематическим разделам (дидактическим единицам) дисциплины (прошедших апробацию, экспертизу, регистрацию и имеющих известные характеристики) специфической формы, позволяющей автоматизировать процедуру контроля.

Типы тестовых заданий:

ЗТЗ – тестовое задание закрытой формы (ТЗ с выбором одного или нескольких правильных ответов);

ОТЗ – тестовое задание открытой формы (с конструируемым ответом: ТЗ с кратким регламентированным ответом (ТЗ дополнения); ТЗ свободного изложения (с развернутым ответом в произвольной форме)).

Структура фонда тестовых заданий по дисциплине «Организация доступной среды на транспорте»

| Индикатор достижения компетенции | Тема в соответствии с РПД/РПП (с соответствующим номером) | Содержательный элемент | Характеристика содержательного элемента | Количество тестовых заданий, типы ТЗ |
|---|--|--|---|--------------------------------------|
| ОПК-7.3 Анализирует и оценивает состояние доступной среды на объектах транспорта для безбарьерного обслуживания пассажиров из числа инвалидов и лиц с ограниченными возможностями здоровья | Тема 1.1. Основные сведения о требованиях законодательства об обеспечении доступа инвалидов к объектам и услугам пассажирского транспорта. Требования законодательства по обеспечению доступа инвалидов к объектам и услугам пассажирского транспорта. | Требования законодательства по обеспечению доступа инвалидов к объектам и услугам пассажирского транспорта. | Знание | 2 - ОТЗ 2 - ЗТЗ |
| | | | Умение | 2 - ОТЗ 2 - ЗТЗ |
| | | | Действие | 2 - ОТЗ 2 - ЗТЗ |
| | | Ответственность организаций и персонала пассажирского транспорта за обеспечение доступа инвалидов к объектам и услугам | Знание | 2 - ОТЗ 2 - ЗТЗ |
| | | | Умение | 2 - ОТЗ 2 - ЗТЗ |
| | | | Действие | 2 - ОТЗ 2 - ЗТЗ |
| | Основные сведения о требованиях законодательства об обеспечении доступа инвалидов к объектам и услугам пассажирского транспорта | Знание | 2 - ОТЗ 2 - ЗТЗ | |
| | | Умение | 2 - ОТЗ 2 - ЗТЗ | |
| | | Действие | 2 - ОТЗ 2 - ЗТЗ | |
| | Тема 2.1 Участники процесса организации доступной среды для | Транспорт в создании доступной среды для инвалидов. | Знание | 2 - ОТЗ 2 - ЗТЗ |
| | | | Умение | 2 - ОТЗ |

| | | | | | | |
|--|---|--|--|--|----------|--------------------|
| | инвалидов и МГН на пассажирском транспорте. Модель взаимодействия органов исполнительной власти, организаций пассажирского транспорта, общественных организаций инвалидов по формированию доступной среды для инвалидов и МГН | Расчет пандуса. Расчет устойчивости инвалидной коляски | Действие | 2 - 3ТЗ 2 - ОТЗ 2 - 3ТЗ | | |
| | | | Знание | 2 - ОТЗ 2 - 3ТЗ | | |
| | | | Умение | 2 - ОТЗ 2 - 3ТЗ | | |
| | | Универсальный дизайн в формировании доступной среды на транспорте. | Действие | 2 - ОТЗ 2 - 3ТЗ | | |
| | | | Знание | 2 - ОТЗ 2 - 3ТЗ | | |
| | | | Умение | 2 - ОТЗ 2 - 3ТЗ | | |
| | | ОПК-7.4 Разрабатывает программы создания доступной среды на объектах транспорта для безбарьерного обслуживания пассажиров из числа инвалидов и лиц с ограниченными возможностями здоровья | Тема 3.1 Группы инвалидов. Определение барьеров для каждой группы инвалидов: по зрению, по слуху, по опорно-двигательному аппарату, перемещающихся на креслах-колясках, нуждающихся в получении информации и перемещении при осуществлении пассажирской перевозки. | Обеспечение доступности транспортных средств, объектов транспортной инфраструктуры и транспортных услуг для инвалидов. | Знание | 2 - ОТЗ 2 - 3ТЗ |
| | | | | | Умение | 2 - ОТЗ 2 - 3ТЗ |
| | | | | | Действие | 2 - ОТЗ 2 - 3ТЗ |
| Расчёт устройств для перемещения инвалидов-колясочников по лестницам. Информационные технологии, используемые при транспортном обслуживании инвалидов. | Знание | | | 2 - ОТЗ 2 - 3ТЗ | | |
| | Умение | | | 2 - ОТЗ 2 - 3ТЗ | | |
| | Действие | | | 2 - ОТЗ 2 - 3ТЗ | | |
| Элементы системы навигации для инвалидов и МГН. Этика и способы общения с инвалидами. | Знание | | | 2 - ОТЗ 2 - 3ТЗ | | |
| | Умение | | | 2 - ОТЗ 2 - 3ТЗ | | |
| | Действие | | | 2 - ОТЗ 2 - 3ТЗ | | |
| ОПК-7.4 Разрабатывает программы создания доступной среды на объектах транспорта для безбарьерного обслуживания пассажиров из числа инвалидов и лиц с ограниченными возможностями здоровья | Тема 4.1 Особенности обслуживания пассажиров-инвалидов с различными нарушениями. Этика и фразеология общения с инвалидами. Способы общения с инвалидами по слуху, по зрению, по интеллекту, передвигающимися на кресле-коляске, в сопровождении с собакой-поводырем, с нарушением внешности. Потребности различных групп инвалидов в информации для принятия решения о поездке на транспорте. Информирование различных групп инвалидов о направлениях | Особенности обслуживания пассажиров-инвалидов с различными нарушениями | Знание | 2 - ОТЗ 2 - 3ТЗ | | |
| | | | Умение | 2 - ОТЗ 2 - 3ТЗ | | |
| | | Информирование различных групп инвалидов о направлениях перемещения и порядке обслуживания на пассажирском транспорте | Действие | 2 - ОТЗ 2 - 3ТЗ | | |

| | | | | |
|---|--|---|----------|----------------------------|
| | <p>перемещения и порядке обслуживания на пассажирском транспорте. Тема 4.2 Технологии оказания «ситуационной помощи» различным группам инвалидов. Оборудование, используемое инвалидами в поездках (назначение, правила технической эксплуатации). Оборудование, используемое на объектах наземной инфраструктуры и борту пассажирского транспортного средства, для преодоления барьеров различными группами инвалидами (назначение, правила технической эксплуатации)</p> | | | |
| <p>ОПК-7.4 Разрабатывает программы создания доступной среды на объектах транспорта для безбарьерного обслуживания пассажиров из числа инвалидов и лиц с ограниченными возможностями здоровья</p> | <p>Тема 5.1. Организация перевозки инвалидов и маломобильных пассажиров на транспорте. Транспорт в создании доступной среды для инвалидов. Расчет пандуса. Универсальный дизайн в формировании доступной среды на транспорте. Расчет устойчивости инвалидной коляски</p> | <p>Организация перевозки инвалидов и маломобильных пассажиров на транспорте</p> | Знание | <p>2 - ОТЗ 2 - ЗТЗ</p> |
| | | <p>Создание доступной среды для инвалидов</p> | Умение | <p>2 - ОТЗ 2 - ЗТЗ</p> |
| | | <p>Расчет пандуса. Универсальный дизайн в формировании доступной среды на транспорте. Расчет устойчивости инвалидной коляски</p> | Действие | <p>2 - ОТЗ 2 - ЗТЗ</p> |
| <p>ОПК-7.3 Анализирует и оценивает состояние доступной среды на объектах транспорта для безбарьерного обслуживания пассажиров из числа инвалидов и лиц с ограниченными возможностями здоровья</p> | <p>Тема 6.1. Стандарты качества доступности объектов и услуг организаций пассажирского транспорта для инвалидов и маломобильных групп населения. Обеспечение доступности транспортных средств, объектов транспортной инфраструктуры и транспортных услуг для инвалидов. Расчет устройств для перемещения инвалидов-колясочников по лестницам. Информационные технологии, используемые при транспортном обслуживании инвалидов. Элементы системы навигации для инвалидов и МГН. Этика и способы общения с инвалидами.</p> | <p>Стандарты качества доступности объектов и услуг организаций пассажирского транспорта для инвалидов и маломобильных групп населения. Этика и способы общения с инвалидами</p> | Знание | <p>2 - ОТЗ 2 - ЗТЗ</p> |
| | | | Умение | <p>2 - ОТЗ 2 - ЗТЗ</p> |
| | | | Действие | <p>2 - ОТЗ 2 - ЗТЗ</p> |
| <p>ОПК-7.4 Разрабатывает</p> | <p>Тема 7.1 Методика обследования и оценки</p> | <p>Методика обследования и</p> | Знание | <p>2 - ОТЗ 2 - ЗТЗ</p> |

| | | | | |
|---|--|--|----------|----------------------------|
| <p>программы создания доступной среды на объектах транспорта для безбарьерного обслуживания пассажиров из числа инвалидов и лиц с ограниченными возможностями здоровья</p> | <p>доступности для МГН объектов и услуг наземной инфраструктуры пассажирского транспорта и пассажирских транспортных средств. Методика проведения паспортизации доступности для МГН объектов и услуг организаций пассажирского транспорта.</p> | <p>оценки доступности для МГН объектов и услуг наземной инфраструктуры пассажирского транспорта и пассажирских транспортных средств</p> | | |
| | | <p>Проведение паспортизации доступности для МГН объектов и услуг организаций пассажирского транспорта</p> | Умение | <p>2 - ОТЗ 2 - ЗТЗ</p> |
| | | <p>Паспортизация доступности для МГН объектов и услуг организаций пассажирского транспорта</p> | Действие | <p>2 - ОТЗ 2 - ЗТЗ</p> |
| <p>ОПК-7.3 Анализирует и оценивает состояние доступной среды на объектах транспорта для безбарьерного обслуживания пассажиров из числа инвалидов и лиц с ограниченными возможностями здоровья</p> | <p>Тема 8.1 Введение в принцип «универсальный дизайн». Применение принципа «универсального дизайна»: при разработке технологий организации обслуживания пассажирских перевозок; при разработке технологий оказания ситуационной помощи различным группам инвалидов; при обеспечении доступности объектов транспорта. Введение в концепцию разумного приспособления Практика применения принципа «разумного приспособления» для обеспечения доступности услуг пассажирского транспорта для МГН.</p> | <p>Принцип «универсальный дизайн».</p> | Знание | <p>2 - ОТЗ 2 - ЗТЗ</p> |
| | | <p>Практика применения принципа «разумного приспособления» для обеспечения доступности услуг пассажирского транспорта для МГН.</p> | Умение | <p>2 - ОТЗ 2 - ЗТЗ</p> |
| | | <p>Применение принципа «универсального дизайна»: при разработке технологий организации обслуживания пассажирских перевозок; при разработке технологий оказания ситуационной помощи различным группам инвалидов; при обеспечении доступности объектов транспорта.</p> | Действие | <p>2 - ОТЗ 2 - ЗТЗ</p> |
| <p>ОПК-7.4 Разрабатывает программы создания доступной среды на объектах транспорта для безбарьерного обслуживания пассажиров из числа инвалидов и лиц с ограниченными возможностями здоровья</p> | <p>Тема 9.1 Ассистивное оборудование. Оказание ситуационной помощи инвалидам. Обеспечение доступности для инвалидов на железнодорожном транспорте. Поездка инвалида. Оценка доступности. Паспортизация. Типовые программы обучения. Методика обучения по программам подготовки персонала</p> | <p>Ассистивное оборудование.</p> | Знание | <p>2 - ОТЗ 2 - ЗТЗ</p> |
| | | <p>Обеспечение доступности для инвалидов на железнодорожном транспорте</p> | Умение | <p>2 - ОТЗ 2 - ЗТЗ</p> |
| | | <p>Оценка доступности. Паспортизация. Типовые программы обучения. Методика обучения по программам подготовки персонала</p> | Действие | <p>2 - ОТЗ 2 - ЗТЗ</p> |

| | |
|-------|----------------------|
| Итого | 80 – ОТЗ 80 – ЗТЗ |
|-------|----------------------|

Полный комплект ФТЗ хранится в электронной информационно-образовательной среде КрИЖТ ИрГУПС и обучающийся имеет возможность ознакомиться с демонстрационным вариантом ФТЗ.

Ниже приведен образец типового варианта итогового теста, предусмотренного рабочей программой дисциплины.

*Образец типового варианта итогового теста,
предусмотренного рабочей программой дисциплины*

Итоговый тест содержит 45 контрольных вопросов разных типов по курсу дисциплины. Студенту предоставляется 1 попытка. Время прохождения теста 45 минут.

1. По результатам проведения инвентаризации, уровень доступности для пассажиров из числа инвалидов объектов пассажирской инфраструктуры, вагонов для перевозки инвалидов, пассажирских поездов и предоставляемых услуг может иметь следующие оценки:

– доступны (доступны полностью – ДП).

2. – обучающая процедура, устанавливающая порядок и способы выполнения какой-либо задачи или задания, проводится компетентным лицом, осуществляющим руководство учебной группой, или индивидуальным наставником (мастером).

3. Объекты должны быть оборудованы специальными приспособлениями, позволяющими инвалидам и другим группам населения с ограниченными возможностями передвижения беспрепятственно пользоваться услугами, предоставляемыми на объектах транспортной инфраструктуры.

4. Пассажиры с инвалидностью могут оформить билеты на специализированные места на сайте, указав в личном кабинете пользователя.

5. Термин «этика» впервые употребил (384–322 до н. э.) для обозначения практической философии, которая должна дать ответ на вопрос, что мы должны делать, чтобы совершать правильные нравственные поступки.

6. Пассажирам из числа инвалидов предоставляется возможность ознакомления с , а также с другой необходимой информацией об условиях перевозки в доступной для них форме при обращении к представителю перевозчика или владельца пассажирской инфраструктуры и (или) по информационно-телекоммуникационной сети «Интернет» (далее - Интернет), по телефону.

7. **СНиП 35-01.2001** Ступени лестниц должны быть ровными, без выступов и с шероховатой поверхностью. Ребро ступени должно иметь радиусом не более 0,05 м.

8. СП 59.13330 п. 5.2.31 Возможно применение для ориентации и помощи слепым и слабовидящим защитного углового профиля на каждой ступени по ширине марша. Материал должен быть шириной на проступи и 0,03 - 0,055 м на подступенке.

9. На временных сооружениях или объектах временной инфраструктуры допускается максимальный уклон пандуса 1:12 (8%) при условии, что подъем по вертикали между площадками не превышает , а длина пандуса между площадками – не более 6,0 м.

10. При перепаде высот пола на путях движения 0,2 м и менее допускается увеличивать уклон пандуса до?

- А.
1:50 (50%).
- В.
1:20 (20%).
- С.
1:10 (10%).
- D.
1:30 (30%).

11. В соответствии с типовыми документами, для каждого подразделения разрабатывается специальная инструкция (или соответствующий раздел в технологическом процессе или другой специальной документации), содержащая определенные пункты

Выберите один ответ:

- Верно
- Неверно

12. Если пандус изначально не соответствует конструкторским параметрам в соответствии со сводами правил, то его следует демонтировать, а на его месте организовать доступный пандус.

Выберите один ответ:

- Верно
- Неверно

13. Общие обязанности по адаптации для инвалидов доступной среды установлены Федеральным законом от 24 ноября 1995 г. № 181-ФЗ «О социальной защите инвалидов в Российской Федерации». В целях реализации положений Конвенции о правах инвалидов в ст. 15 этого Закона внесены изменения, которые вступают в силу с 1 января 2016 г.

Выберите один ответ:

- Верно
- Неверно

14. Проблема обустройства безбарьерной среды для людей с ограниченными возможностями является актуальной для многих стран мира, в том числе и России.

Выберите один ответ:

- Верно
- Неверно

15. Информационные системы (ИС) в широком смысле – это совокупность технического, программного, и организационного обеспечения, а также персонала, предназначенная для того, чтобы своевременно обеспечивать надлежащих людей надлежащей информацией.

Выберите один ответ:

- Верно
- Неверно

16. При отсутствии лифтов ширина марша лестницы должна быть не менее 2,15 м.

Выберите один ответ:

- Верно
- Неверно

17. Доступным считается объект обследования, на котором отсутствуют отклонения от существующих нормативных требований по всем структурно-функциональным зонам, предназначенным для оказания услуг перевозки пассажиров или применяются конструктивные и организационные решения, согласованные с общественными организациями инвалидов, в том числе предусматривающие использование дополнительных индивидуальных технических средств

Выберите один ответ:

- Верно
- Неверно

18. Рекомендуемая последовательность действий по организации работы Комиссии:

- проведение инструктажа членов Комиссии о целях, порядка последовательности проведения обследования;

- определение значений фактических параметров элементов;

- сравнение существующих значений с нормативными требованиями по доступности, по каждой категории инвалидов с учетом их специфических потребностей в помощи;

Выберите один ответ:

- Верно
- Неверно

19. Паспорт оформляется Комиссией, проводившей обследование. Обязательным условием проведения паспортизации объектов пассажирской инфраструктуры, вагонов для перевозки инвалидов, пассажирских поездов и предоставляемых услуг является наличие соответствующих ведомостей инвентаризации доступности.

В паспорт заносятся?



A.

- основные данные об объекте в том числе: адрес, собственник, размещение;
- краткая характеристика объекта и предоставляемых на нем услуг пассажирам;
- данные об уровне доступности, результаты оценки.



B.

Все варианты не верны



C.

Все варианты верны



D.

- определение значений фактических параметров элементов;
- сравнение существующих значений с нормативными требованиями по доступности, по каждой категории инвалидов с учетом их специфических потребностей в помощи.

4 Методические материалы, определяющие процедуру оценивания знаний, умений, навыков и (или) опыта деятельности, характеризующих этапы формирования компетенций

В таблице приведены описания процедур проведения контрольно-оценочных мероприятий и процедур оценивания результатов обучения с помощью оценочных средств в соответствии с рабочей программой дисциплины.

| Наименование оценочного средства | Описания процедуры проведения контрольно-оценочного мероприятия и процедуры оценивания результатов обучения |
|----------------------------------|---|
| Задания репродуктивного уровня | Выполнение заданий репродуктивного уровня, предусмотренные рабочей программой дисциплины, проводятся во время практических занятий. Вариантов заданий по теме не менее пяти. Во время выполнения заданий пользоваться учебниками, справочниками, конспектами лекций, тетрадями для практических занятий не разрешено. Преподаватель на практическом занятии, предшествующем занятию проведения контроля, доводит до обучающихся: тему, количество заданий и время выполнения заданий |
| Собеседование | Преподаватель не менее чем за неделю до собеседования должен довести до сведения обучающихся тему собеседования и указать необходимую учебную литературу. Собеседование проводится на практическом занятии и организуется как специальная беседа преподавателя с обучающимся на темы, связанные с изучаемой дисциплиной, и рассчитанное на выяснение объема знаний и умений обучающегося по определенному разделу, теме, проблеме и т.п. Во время проведения собеседования |

| | |
|-------------------|---|
| | студент должен уметь обсудить с преподавателем соответствующую проблематику на уровне диалога. |
| Сообщение, доклад | Преподаватель не менее чем за месяц до проверки должен довести до сведения обучающихся тему и указать необходимую учебную литературу. Студентам объясняется, что сообщение – это продукт самостоятельной работы обучающегося, представляющий собой публичное выступление по представлению полученных результатов решения определенной учебно-практической, учебно-исследовательской или научной темы. |
| Реферат | Продукт самостоятельной работы обучающегося, представляющий собой краткое изложение в письменном виде полученных результатов теоретического анализа определенной научной (учебно-исследовательской) темы, где автор реферата раскрывает суть исследуемой проблемы, приводит различные точки зрения, а также собственные взгляды на нее. Может быть использовано для оценки знаний и умений обучающихся |
| Тест | Преподаватель не менее чем за неделю до тестирования должен довести до сведения обучающихся тему и указать необходимую учебную литературу. Тесты позволяют автоматизировать процедуру измерения уровня знаний и умений обучающегося. Преподаватель на практическом занятии, предшествующем занятию проведения контроля, доводит до обучающихся тему, количество заданий и время выполнения заданий. |

Для организации и проведения промежуточной аттестации (в форме зачета) составляются типовые контрольные задания или иные материалы, необходимые для оценки знаний, умений, навыков и (или) опыта деятельности, характеризующих этапы формирования компетенций в процессе освоения образовательной программы:

- перечень теоретических вопросов для оценки знаний;
- перечень типовых простых практических заданий для оценки умений;
- перечень типовых практических заданий для оценки навыков и (или) опыта деятельности.

Перечень теоретических вопросов и перечни типовых практических заданий разного уровня сложности к зачету обучающиеся получают в начале семестра через электронную информационно-образовательную среду КриЖТ ИрГУПС (личный кабинет обучающегося).

Описание процедур проведения промежуточной аттестации в форме зачета и оценивания результатов обучения

Зачет по дисциплине «Организация доступной среды на транспорте» является формой промежуточного контроля у студентов всех форм обучения во 2 семестре у студентов очной формы обучения и на 2 курсе заочной формы обучения. Зачет по дисциплине студент получает после выполнения и защиты практических работ и для студентов заочного обучения после выполнения практических работ и контрольной работы и по результатам тестирования. Подготовка к тестированию осуществляется на основе освоения всех разделов дисциплины и практической работы. При этом должны быть сданы и проверены преподавателем практические работы по индивидуальным исходным данным и наличие конспекта теоретических вопросов, выносимых на самостоятельное изучение.

Для допуска к зачету студенту очной формы обучения необходимо:

1. Иметь тетрадь с конспектами лекций (в том числе домашних заданий) во время всего семестра. Уметь отвечать на вопросы по самоконтролю по темам дисциплины.
2. Знать теоретический материал по пройденным темам курса.
3. Выполнить и защитить на положительную оценку практические работы.

При проведении промежуточной аттестации в форме зачета преподаватель может воспользоваться результатами текущего контроля успеваемости в течение семестра. Оценочные средства и типовые контрольные задания, используемые при текущем контроле, позволяют

оценить знания, умения и владения навыками/опытом деятельности обучающихся при освоении дисциплины. С целью использования результатов текущего контроля успеваемости, преподаватель подсчитывает среднюю оценку уровня сформированности компетенций обучающегося (сумма оценок, полученных обучающимся, делится на число оценок).

**Шкала и критерии оценивания уровня сформированности компетенций в результате изучения дисциплины при проведении промежуточной аттестации в форме зачета по результатам текущего контроля
(без дополнительного аттестационного испытания)**

| Средняя оценка уровня сформированности компетенций по результатам текущего контроля | Оценка |
|---|--------------|
| Оценка не менее 3,0 и нет ни одной неудовлетворительной оценки по текущему контролю | «зачтено» |
| Оценка менее 3,0 или получена хотя бы одна неудовлетворительная оценка по текущему контролю | «не зачтено» |

При проведении промежуточной аттестации в форме тестирования (компьютерные технологии) обучающемуся для получения «зачтено» необходимо в течение 45 минут пройти тестирование. Итоговый тест содержит 30 контрольных вопросов разных типов по курсу дисциплины.

Студенту предоставляется 1 попытка. Время прохождения теста 45 минут.

Проходной балл 15

Критерии оценок:

Оценка 5 - 28-30 баллов - зачтено

Оценка 4 - 20-27 баллов - зачтено

Оценка 3 - 15-19 баллов - зачтено

Оценка 2 - 14 и менее баллов – не зачтено

Если оценка уровня сформированности компетенций обучающегося не соответствует критериям получения зачета без дополнительного аттестационного испытания, то промежуточная аттестация в форме зачета проводится в форме собеседования по перечню теоретических вопросов и типовых практических задач (не более двух теоретических и двух практических). Промежуточная аттестация в форме зачета с проведением аттестационного испытания в форме собеседования проходит на последнем занятии по дисциплине.