

#МЫВМЕСТЕ

ИНСТРУКЦИЯ

(методические рекомендации)

**по заполнению заявки на участие в
Международной Премии
#МЫВМЕСТЕ
Категория «Волонтеры»**

Прием заявок на участие в Премии завершается 15 мая 2023г.
в 23:59 по московскому времени

Москва, 2023 г.

#МЫВМЕСТЕ

I. Основные правила участия в Премии

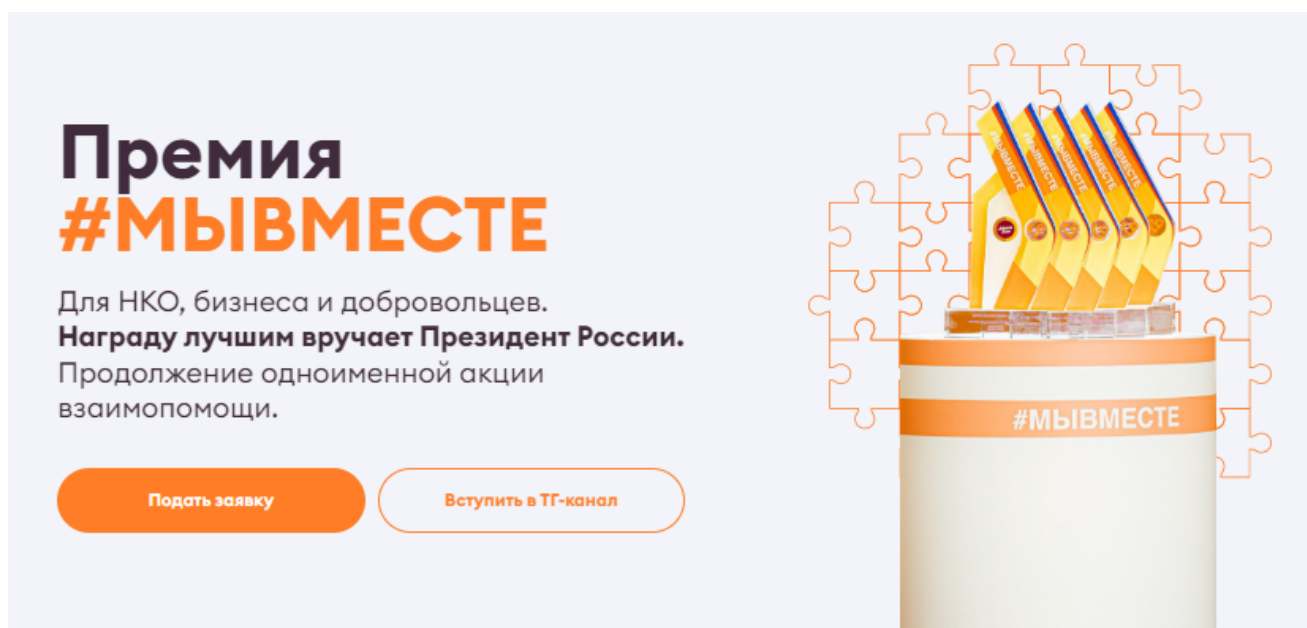
Международная Премия #МЫВМЕСТЕ проводится в целях признания и поддержки лидеров общественно значимых инициатив, направленных на помощь людям и улучшение качества жизни в России и мире.

1. Перед заполнением заявки на участие в конкурсе рекомендуется внимательно изучить следующие материалы:

- регламент национального трека Премии: <http://премия.мывместе.рф/rules>
- настоящую инструкцию;
- вебинары о Премии: https://edu.dobro.ru/webinars/premiya_myvmeste_2022/
- курсы на Добро.Университете: [о социальном проектировании](#) и [о получении грантовой поддержки](#).

2. Участники Премии:

- заявки принимаются только от пользователей, зарегистрированных на платформе ДОБРО.РФ.
- заявки должны быть заполнены в личном кабинете на сайте Премии по адресу: <http://премия.мывместе.рф>;



**Премия
#МЫВМЕСТЕ**

Для НКО, бизнеса и добровольцев.
Награду лучшим вручает Президент России.
Продолжение одноименной акции взаимопомощи.

[Подать заявку](#) [Вступить в ТГ-канал](#)

#МЫВМЕСТЕ

- в Премии могут принимать участие все граждане Российской Федерации в возрасте от 14 лет.

3. Не рассматриваются проекты и инициативы (заявки):

- представленные на бумажном носителе (по почте);
- направленные по электронной почте в адрес Дирекции.

4. Участник имеет право подать проект:

- по итогам регионального этапа к этапу полуфинала может быть допущен один человек с одним проектом, набравшим наибольшее количество баллов (один и тот же участник не может пройти в полуфинал сразу в двух номинациях, только в одной);
- в случае, если участник выступает как физическое лицо с заявкой и одновременно является руководителем юридического лица, которое также подало свою заявку на участие в Премии, то при достижении количества баллов, необходимых для прохождения в полуфинал Премии, обе заявки могут пройти в последующие этапы;
- победитель предыдущих лет не может принимать участие в Премии с тем же проектом;
- участник не имеет право изменять поданную заявку, но может удалить (аннулировать) заявку и подать новую.

5. Срок подачи заявки:

Завершить заполнение заявки и отправить ее на рассмотрение необходимо не позднее 23:59 (по московскому времени) 15.05.2023г.;

II. Рекомендации к заполнению заявки

Информация, указанная в заявке, будет размещена на официальном сайте Премии и будет доступна для средств массовой информации, а также любых посетителей сайта. Это может повлечь за собой тиражирование информации о проекте без соответствующего уведомления участника.

Общие рекомендации по заполнению разделов заявки

Эксперты Премии при оценке заявки ориентируются на содержащуюся в ней информацию, поэтому в заявке должна быть представлена максимально точная информация (использовать общие фразы не рекомендуется).

Перед подачей заявки рекомендуется самостоятельно проверить, насколько введенная информация соответствует критериям экспертной оценки, указанным в Регламенте национального трека Премии (Приложение № 1 Регламента).

#МЫВМЕСТЕ

ВАЖНО!

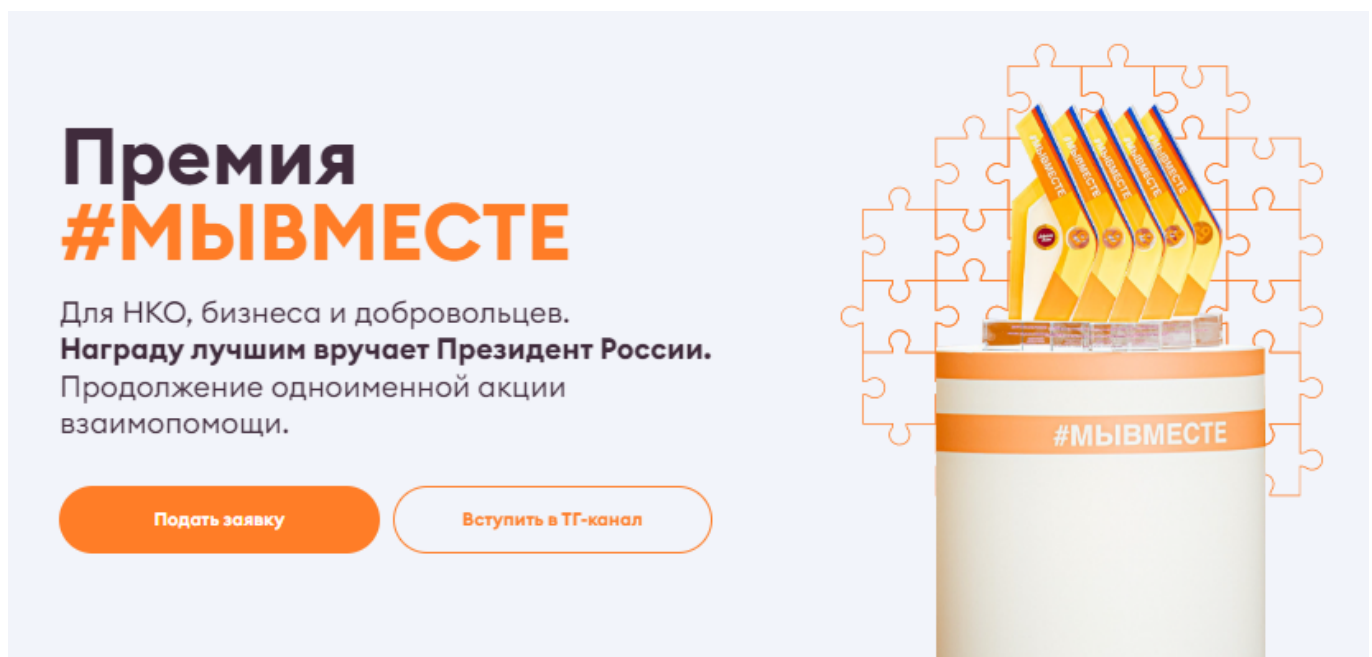
Информацию в заявке можно менять, переходя из одного раздела в другой, возвращаться для дозаполнения до полной подачи заявки на участие в Премии. Важно сохранять новую информацию в заявке через кнопку «Сохранить и продолжить».

Заявки до момента подачи на участие в Премии сохраняются в черновиках и не участвуют в Премии.

Если у вас возникают вопросы о том, что конкретно должно содержаться в графах заявки, вы можете нажать на знак (?) в углу заполняемого поля.

1. Регистрация и/или авторизация на портале

1.1 Перейдите на сайт <http://премия.мывместе.рф> и нажмите кнопку «Подать заявку»:



Премия
#МЫВМЕСТЕ

Для НКО, бизнеса и добровольцев.
Награду лучшим вручает Президент России.
Продолжение одноименной акции взаимопомощи.

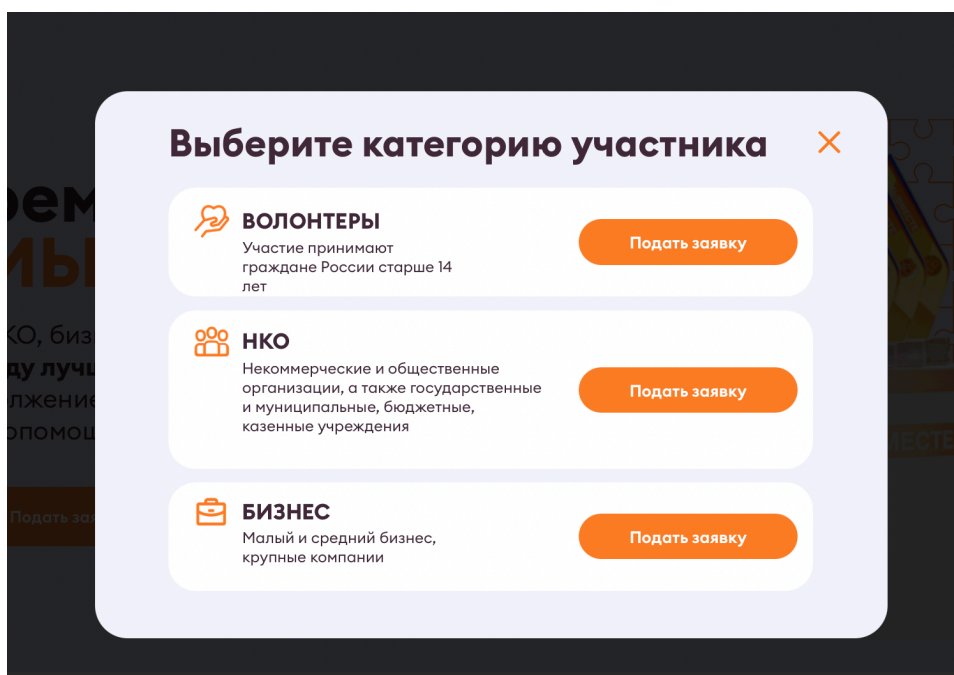
Подать заявку

Вступить в ТГ-канал

#МЫВМЕСТЕ

#МЫВМЕСТЕ

1.2 Выберите конкурсную категорию, к которой относитесь и нажмите «Подать заявку».









Выберите категорию участника ✕

- ВОЛОНТЕРЫ**
Участие принимают граждане России старше 14 лет
[Подать заявку](#)
- НКО**
Некоммерческие и общественные организации, а также государственные и муниципальные, бюджетные, казенные учреждения
[Подать заявку](#)
- БИЗНЕС**
Малый и средний бизнес, крупные компании
[Подать заявку](#)



1.3 Пройдите регистрацию или авторизацию на портале, используя адрес электронной почты или социальные сети:

Вход

Еще нет аккаунта? [Зарегистрироваться](#)

 Госуслуги	 VK ID	 Google
 Leader-ID	 Яндекс	 Еще 6

или

<input type="text" value="Электронная почта *"/>	
<input type="password" value="Пароль *"/>	







[Забыли пароль?](#)

#МЫВМЕСТЕ

1.4 Пройдите регистрацию, при необходимости:

Регистрация

Уже есть аккаунт? [Войти](#)

 Госуслуги	 VK ID	 Google
 Leader-ID	 Яндекс	 Еще 6
или		
Имя *		
Фамилия *		
Страна *		
Россия		
Населенный пункт *		
Воронеж		
Дата рождения *		
Электронная почта *		
Телефон		
+7-_____-_____-_____-_____-_____-_____-_____-_____-		
Пароль *		

Повторите пароль *		

<input type="checkbox"/> Соглашаюсь на обработку моих персональных данных, с правилами пользования сайтом и принимаю Пользовательское соглашение *		
<input type="checkbox"/> Соглашаюсь получать рассылку с информацией о самых интересных событиях		
Зарегистрироваться		

#МЫВМЕСТЕ

1.5 Переходите к выбору номинации. Для выбора номинации нажмите на нее, далее необходимо нажать «Создать заявку»:

Выберите номинацию

- Помощь людям**
Проекты, направленные на улучшение благополучия уязвимых категорий граждан, оказания социальной помощи людям, а также защиты населения и территорий от чрезвычайных ситуаций, поиска людей и популяризации культуры безопасности среди населения
- Здоровье нации**
Проекты в сфере психического и физического здоровья, донорства, развития здравоохранения, продвижения физкультуры и спорта, а также ценностей здорового образа жизни
- Страна возможностей**
Проекты, направленные на раскрытие талантов и воспитание личности, развитие образования, добровольческого движения, науки, патриотизма, культурных ценностей и традиций, сохранение исторической памяти
- Территория для жизни**
Проекты, направленные на развитие регионов, городской среды и социальной инфраструктуры, туризма и туристической привлекательности России, а также на сохранение окружающей среды и поддержание экологии, защиту животных и их прав
- Обучение служением**
Проекты, соответствующие принципам обучения через служение обществу, реализуемые студентами и работниками организаций высшего и средне профессионального образования
- Медиапроект**
Социально значимые проекты в медиасреде
- МЫВМЕСТЕ - Россия**
Инициативы поддержки граждан, проживающих в ЛНР, ДНР, Херсонской и Запорожской области, вынужденных переселенцев, а также военнослужащих и их семей

[Создать заявку](#)

Важно! Заявка хранится на Рабочем столе на платформе ДОБРО.РФ по ссылке - <http://dobro.ru/dashboard/contest>

Пользователь может вернуться и дозаполнить черновик заявки или удалить заявку/черновик в любое время до 15 мая.

#МЫВМЕСТЕ

Подробная видеоинструкция о том, как найти заявку на конкурс:
<https://drive.google.com/file/d/16gt2vp8DvniqXVJz7penh1It3rYrQn5X/view?usp=sharing>

The screenshot displays the 'Добро.ру' website interface. At the top, there is a navigation bar with the logo 'добро.ру', the hashtag '#МыВместе', and the word 'Организаторам'. A search bar contains the text 'Найти доброе дело или организацию'. To the right of the search bar are icons for notifications, a menu, and a user profile picture.

The main content area is divided into two columns. The left column shows a user profile with a dog's picture, a progress bar for 'Заполненность профиля', and several menu items: 'Мероприятия', 'Часы', 'Верифицированные часы', 'Перейти в профиль волонтера', and 'Смотреть книжку волонтера'. Below this is a 'Награды 2' section with icons for a certificate and a graduation cap. A list of navigation items follows: 'Мои заявки', '+ Заявки на конкурсы 1', 'Отзывы', 'Мои бонусы', 'Мои проекты', 'Мои друзья', 'Мои организаторы', 'Пути волонтера 1', 'Архив', 'Избранное', 'Мои приглашения', 'Мои компетенции', and 'Мои сертификаты'.


The right column features a 'Конкурсные задания' section. It includes a 'Категория "Волонтеры"' with a deadline of 'Заявочный этап, выполните задания до 9 июня 2023'. A task titled 'Разместите видеовизитку о проекте' is listed with a 'Выполнить' button. The task description states: 'Снимите видеовизитку о проекте длительностью до 3 минут и прикрепите ссылку. Важно, чтобы доступ к просмотру видео был открыт при переходе по ссылке. Выполнения задания считается обязательным для перехода на региональный этап Преник. Нажмите кнопку «выполнить» и прикрепите ссылку на видео до 23:59 по мск времени 9 июня 2023 года. Скачать рекомендации по составлению визитки.' A 'Не выполнено' button is at the bottom.


Below this is a 'Заявки на конкурсы' section. It shows a 'Категория "Волонтеры"' with a deadline of 'Подача заявок до 15 мая' and a 'Подать заявку' button. A specific competition entry is highlighted with a red box: 'Номинация Помощь людям' (Заявка №145857) with a 'Просмотреть' button and a trash icon. A 'Ожидает проверки' button is also present.

The bottom section is 'Спецноминация', featuring 'Номинация #МЫВМЕСТЕ с Россией' (Заявка №136133) with a 'Просмотреть' button and a trash icon. A 'Черновик' button is located below the entry.



#МЫВМЕСТЕ

Также при подаче новой заявки можно увидеть все актуальные черновики.



Дата рождения* 

Заполните черновики

 **Номинация Территория для жизни**
Заявка №145915 Редактировать 
Черновик

Выберите номинацию

Помощь людям
Проекты, направленные на улучшение благополучия уязвимых категорий граждан, оказания социальной помощи людям, а также защиты населения и территорий от чрезвычайных ситуаций, поиска людей и популяризации культуры безопасности среди населения

Здоровье нации
Проекты в сфере психического и физического здоровья, донорства, развития здравоохранения, продвижения физкультуры и спорта, а также ценностей здорового образа жизни

Страна возможностей
Проекты, направленные на раскрытие талантов и воспитание личности, развитие образования, добровольческого движения, науки, патриотизма, культурных ценностей и традиций, сохранение исторической памяти

#МЫВМЕСТЕ

- 1.6 Необходимо подтвердить, что вы подаете на Премию действующий проект с имеющимися результатами его деятельности и планами развития на 2024 год. Если вы уверены, что ваш проект подходит, нажмите на кнопку «Сохранить и продолжить». Также вы можете ознакомиться с курсами на Добро.Университете:

Категория "Волонтеры"

Номинация «Помощь людям»

В конкурсном отборе могут принимать участие только действующие проекты, с имеющимися результатами и планами развития на 2024 год.

Рекомендуем Вам перед заполнением заявки ознакомиться с курсами на Добро.Университете: [Социальное проектирование](#) и [Как получить грантовую поддержку](#).

- Подтверждаю, что подаю действующий проект с имеющимися результатами и планами развития на 2024 год *

Назад

Сохранить и продолжить

#МЫВМЕСТЕ

2. Раздел «Информация об участнике»

Шаг 2

Информация об участнике

2.1 Укажите свои личные данные и загрузите фотографию:


Категория "Волонтеры"
Номинация «Помощь людям»


Азарова


Ольга


Дмитриевна

Нет отчества



01.09.1995 

Женский 


Россия 

Москва 

Контакты

+7-919-236- 

Электронная почта
demch_vrn@mail.ru




#МЫВМЕСТЕ

* Социальные сети


http://vk.com/corgi 

https://ok.ru/username/ 

https://t.me/@username 


* Тип занятости
Трудоустроен 


* Образование

* Уровень образования
Высшее 

* Образовательное учреждение
ВГУ, Воронеж

Специальность
Тест


* Год начала обучения
2012 

Год окончания обучения
2017 

[Добавить образование](#)

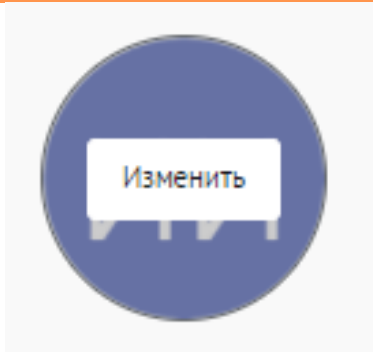
* Место работы

* Организация
Тест

* Должность
Тест 

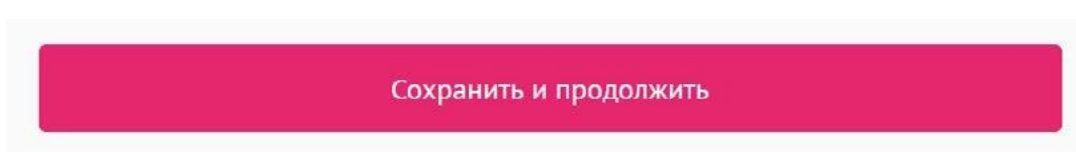
[Добавить место работы](#)

#МЫВМЕСТЕ



*Рекомендуемые требования к фото: формат - фото на паспорт, размер 3x4 см; снимок — анфас, голова занимает не менее 60% фотографии, без посторонних людей и надписей


2.2 Для продолжения заполнения заявки нажмите поле «Сохранить и продолжить»:



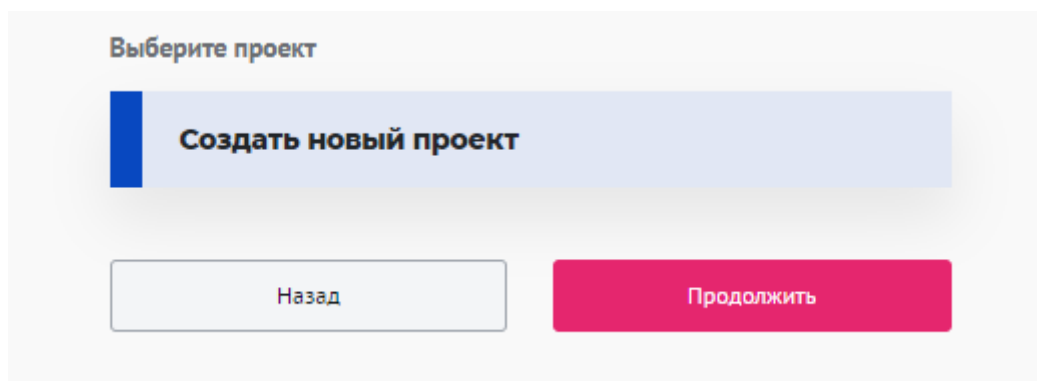
3. Раздел «Выбор проекта»

Шаг 3

Выбор проекта



3.1 Вы можете выбрать уже имеющийся проект или создать совершенно новый, далее нажмите на кнопку «Продолжить»:




#МЫВМЕСТЕ

4. Раздел «Информация о проекте»

Шаг 4

Информация о проекте

4.1 Измените обложку проекта. Это яркая фотография или логотип вашего проекта.




Вы можете выбрать уже готовую обложку в нужной цветовой гамме.

Чтобы выбрать готовое фото, сначала выберите цвет, нажав на него, после выберите понравившуюся картинку.

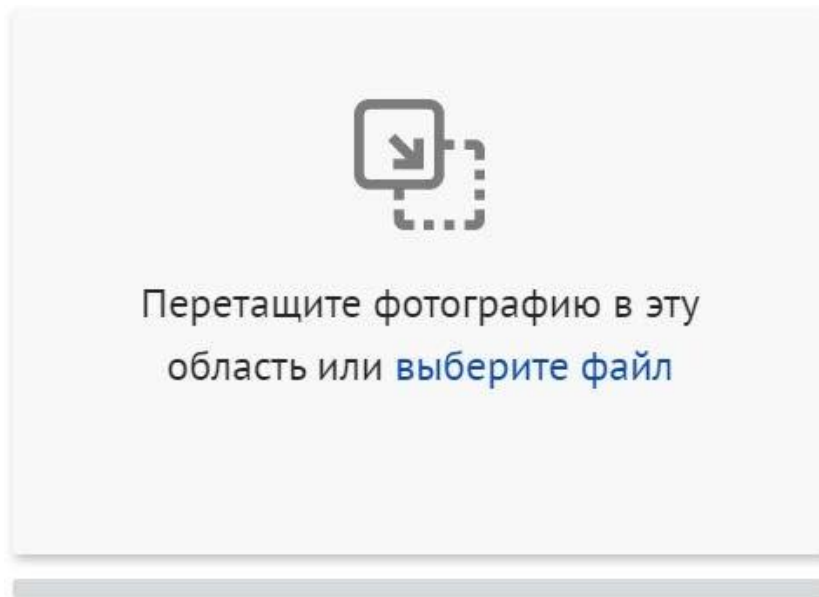
Для того чтобы сохранить - нажмите «готово»

Не смогли выбрать подходящее фото? Воспользуйтесь готовыми обложками



#МЫВМЕСТЕ

Чтобы загрузить свою фотографию для обложки, перетащите фотографию в область или «выберите файл»:



*Требования: формат png или jpeg, максимальное разрешение: 3000×2000, максимальный размер: 6 МП, мы рекомендуем загружать фото в разрешении 1920×1080.

4.2 Напишите «Название проекта»:

 ?

Название проекта не должно быть слишком длинным, его необходимо написать без кавычек с заглавной буквы и без точки в конце.

Внимательно проверьте, чтобы в названии не было орфографических и пунктуационных ошибок.

Важно оценить название с позиции публичности (как СМИ, профессиональное или местное сообщество, благополучатели будут воспринимать такое название).


В название проекта не должно входить его описание.


С момента подачи заявки название проекта станет общедоступным.


#МЫВМЕСТЕ


4.3 Выберите основное направление проекта, нажав на него:


* Направления ?


 Ветераны и Историческая память


 Дети и молодежь


 Животные


 Здравоохранение


 Интеллектуальная помощь


 Культура и искусство


 Люди с ОВЗ


 Образование


 Поиск пропавших


 Права человека


 Природа

 Спорт и события

 Старшее поколение




 Урбанистика

 ЧС

 Другое

4.4 Заполните поле «Описание»

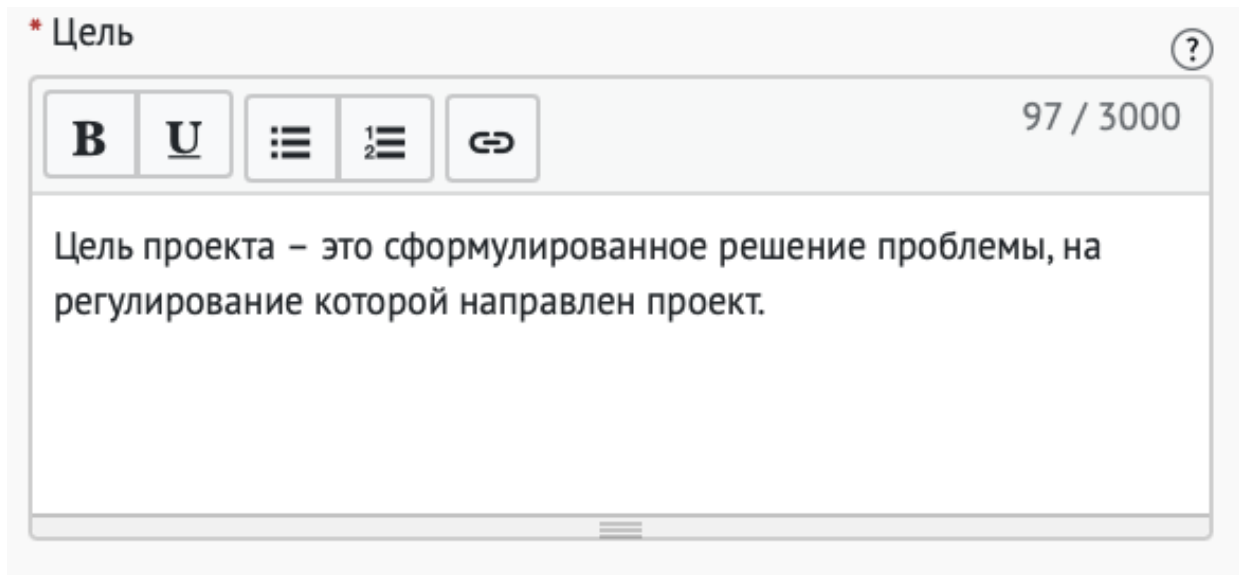
* Описание ?

B U    165 / 3000




Расскажите основную информацию о проекте, основную идею. Укажите какие проблемы решает ваш проект и опишите кратко этапы реализации проекта и его потенциал развития.

#МЫВМЕСТЕ

4.5 Заполните поле «Цель»:



* Цель ?

B U    97 / 3000

Цель проекта – это сформулированное решение проблемы, на регулирование которой направлен проект.

Следует избегать общих фраз, формулировка должна быть максимально конкретной.

Как правильно сформулировать цель проекта:

При формулировке цели опирайтесь на стандарт постановки целей, который задает требования к эффективно сформулированной цели, т.е. на SMART-анализ.

S – Specific (специфичность – уникальность). Цель нужно описать простыми словами, чтобы была понятна уникальность проекта. Необходима конкретика, чтобы можно было сравнить результат проекта с целью.

M – Measurable (измеримость). Цель должна быть измерима количественно. Необходимо в цели задать основополагающие параметры запланированного результата, чтобы в ходе реализации проекта можно было контролировать процесс достижения результата.

A – Achievable (достижимость). Цель должна быть проанализирована с точки зрения имеющихся и недостающих ресурсов со стороны инициатора проекта.

R – Realistic (реалистичность). Реалистичность цели означает реальную возможность достижения цели с ресурсами, имеющимися в организации и техническим прогрессом.

T – Time bound (ограниченность во времени). В цели указываются временные рамки проекта, то есть даты начала и окончания проекта.

#МЫВМЕСТЕ

4.6 Заполните поле «Результаты»:

Результаты

454 / 3000

Опишите количественные и качественные результаты вашего проекта на момент участия в конкурсном отборе по итогам 2022 года. Укажите скольким людям была оказана поддержка/помощь. Какие проблемы были решены? Как повысилось качество жизни населения? Каким образом вы измеряете изменения?

Другие результаты, которые могут продемонстрировать значимость и эффективность вашего проекта.

Для номинации «Медиапроект» укажите также показатель вовлеченности и охват.

Используемые показатели должны соответствовать следующим требованиям:

- адекватность (показатель должен очевидным образом характеризовать прогресс в достижении цели или решении задачи);
- объективность (не допускается использование показателей, улучшение отчетных значений которых возможно при ухудшении реального положения дел);
- достоверность (способ сбора и обработки исходной информации должен допускать возможность проверки точности полученных данных в процессе независимого мониторинга и оценки);
- однозначность (определение показателя должно обеспечивать одинаковое понимание существа измеряемой характеристики).

Количественные показатели.

Все показатели, которые можно измерить цифрами и которые способствуют достижению цели и задач Проекта, являются количественными. Результатами могут быть количество участников конкретных дел, акций, мероприятий, подготовленные и изданные методические рекомендации, обученные на семинарах специалисты, публикации в прессе, объем оказанных услуг/продукта целевой аудитории и так далее. Численные результаты

#МЫВМЕСТЕ

должны выражаться в конкретных, измеряемых единицах.

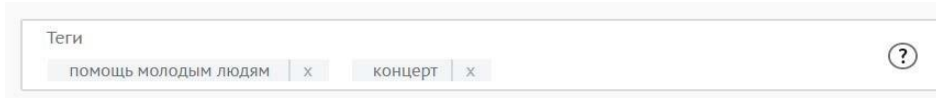
Качественные показатели.

В данном разделе описываются конкретные качественные изменения, которые произошли в результате реализации Проекта.

Все количественные и качественные результаты должны браться из цели и задач.


ВАЖНО! Если измерить результат невозможно – это не результат.

4.7 Укажите «Теги»:

A screenshot of a text input field labeled "Теги" (Tags). The field contains two tags: "помощь молодым людям" (help for young people) and "концерт" (concert). Each tag has a small "x" icon to its right for removal. A question mark icon is located in the bottom right corner of the input field.

С помощью тегов вы сможете чаще появляться в поисковой выдаче пользователей системы. Для сохранения тега нажмите Enter или пробел.

4.8 Укажите «Основной регион» реализации проекта:

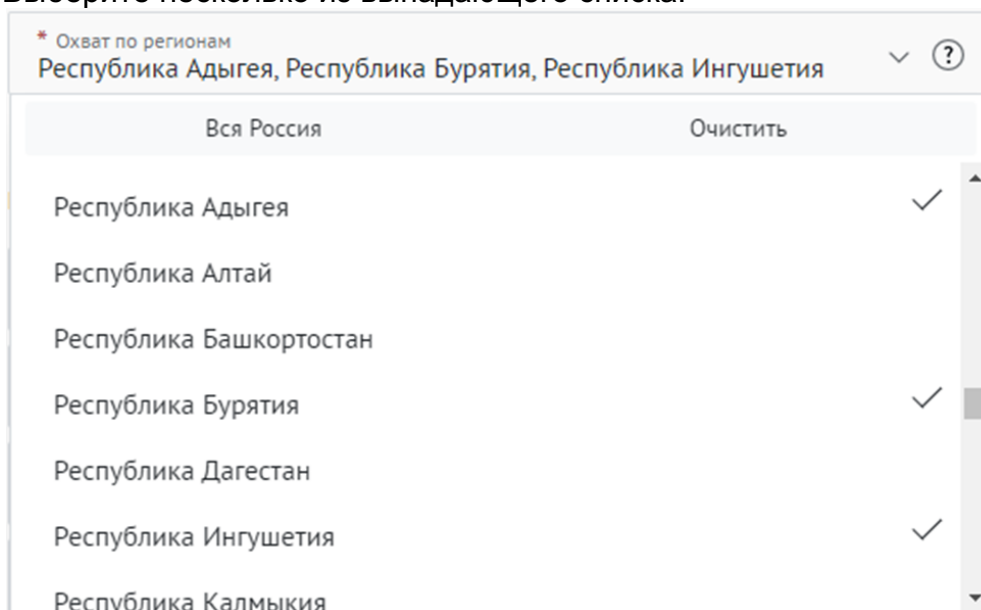
A screenshot of a dropdown menu. The label above the menu is "* Основной регион" (Main region). The selected option is "Москва" (Moscow). A downward arrow icon and a question mark icon are visible on the right side of the dropdown.

В данном поле требуется указывать только один регион, который является основным регионом, где реализуется проект.

#МЫВМЕСТЕ

4.9 Заполните поле «Охват по регионам».

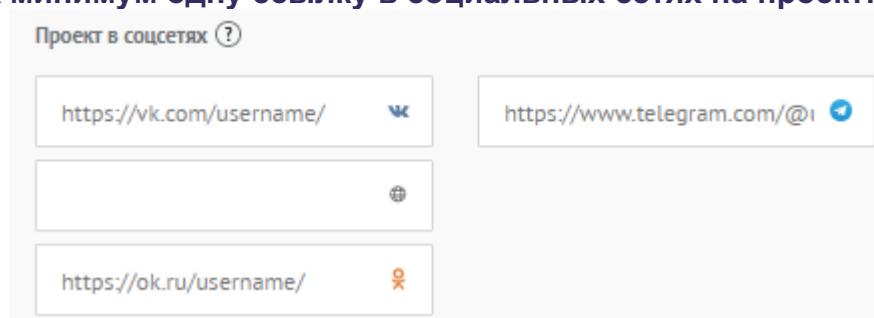
Укажите регионы, в которых реализуется ваш проект. Вы можете выбрать охват проекта «Вся Россия». Выберите несколько из выпадающего списка:






* Охват по регионам	
Республика Адыгея, Республика Бурятия, Республика Ингушетия	
Вся Россия	Очистить
Республика Адыгея	✓
Республика Алтай	
Республика Башкортостан	
Республика Бурятия	✓
Республика Дагестан	
Республика Ингушетия	✓
Республика Калмыкия	

География должна быть реалистичной: следует перечислить только те населенные пункты и территории, где непосредственно проводятся мероприятия проекта и (или) где находятся представители целевых групп, с которыми проходит взаимодействие в рамках мероприятий проекта.

4.10 Укажите как минимум одну ссылку в социальных сетях на проект:



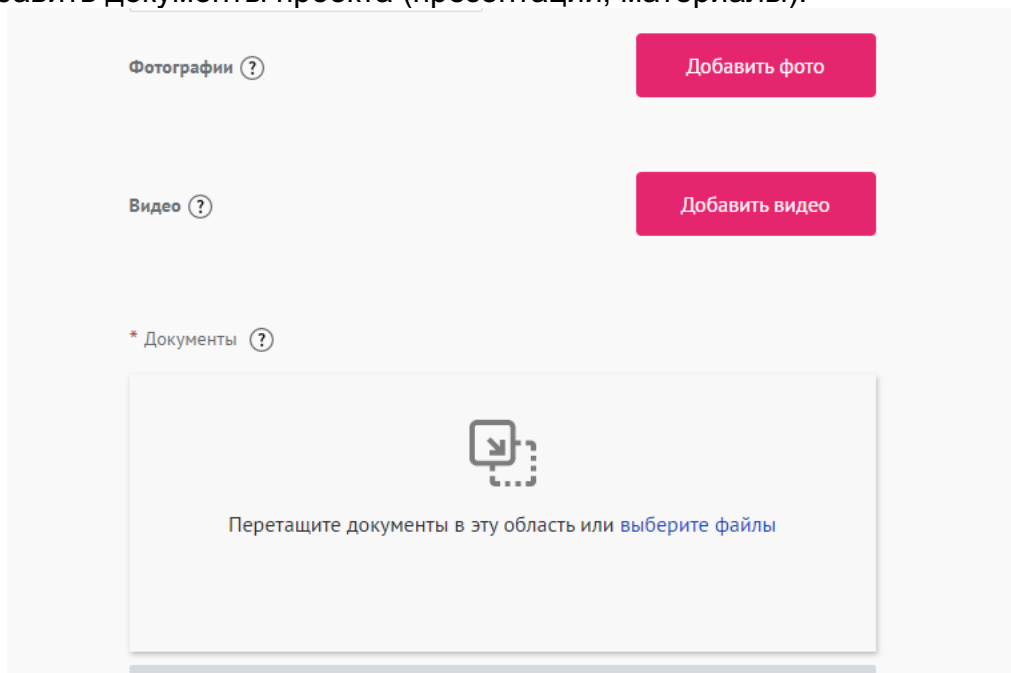
Проект в соцсетях	
<input type="text" value="https://vk.com/username/"/>	
<input type="text" value="https://www.telegram.com/@"/>	
<input type="text" value="https://ok.ru/username/"/>	

ВАЖНО! Проверьте правильность написания ссылки. Социальные сети являются альтернативным видом связи с участником.

#МЫВМЕСТЕ

4.11 Дополнительные материалы:

Вы можете добавить несколько фото своего проекта, указать ссылку на видео о проекте, а также добавить документы проекта (презентации, материалы).



Фотографии ? [Добавить фото](#)

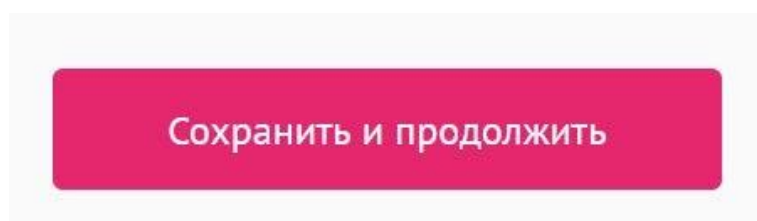
Видео ? [Добавить видео](#)

* Документы ?

Перетащите документы в эту область или [выберите файлы](#)

* Смета и календарный план загружаются на усмотрение участника, они не обязательны на заявочном этапе Премии.

4.12 Для продолжения заполнения заявки нажмите поле «Сохранить и продолжить»:



Сохранить и продолжить

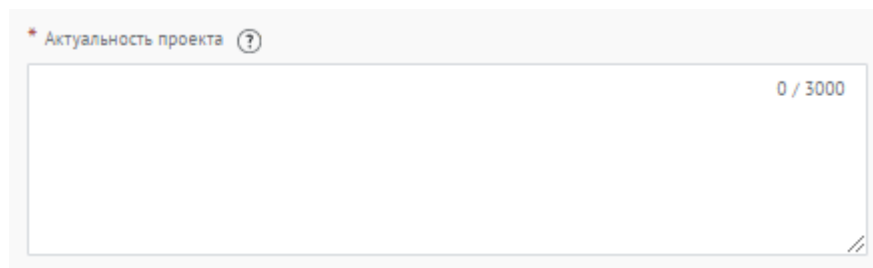
#МЫВМЕСТЕ

5. Раздел «Дополнительные данные»

Шаг 5

Дополнительные данные

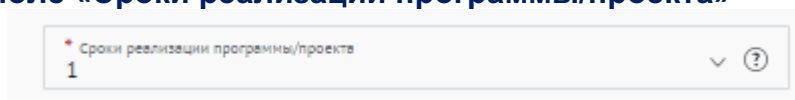
5.1 Заполните поле «Актуальность проекта»:



The screenshot shows a form field titled "Актуальность проекта" with a red asterisk and a help icon. The field is empty and has a character count of "0 / 3000" in the top right corner.

Укажите обоснование социальной значимости и остроты проблемы, которую решает проект, результаты исследований и опросов, факты и статистические данные.

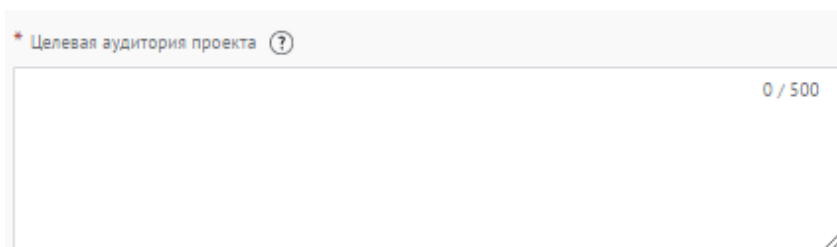
5.2 Заполните поле «Сроки реализации программы/проекта»



The screenshot shows a dropdown menu titled "Сроки реализации программы/проекта" with a red asterisk and a help icon. The selected value is "1".

Укажите количество лет, которые проект уже реализуется.

5.3 Заполните поле «Целевая аудитория проекта»

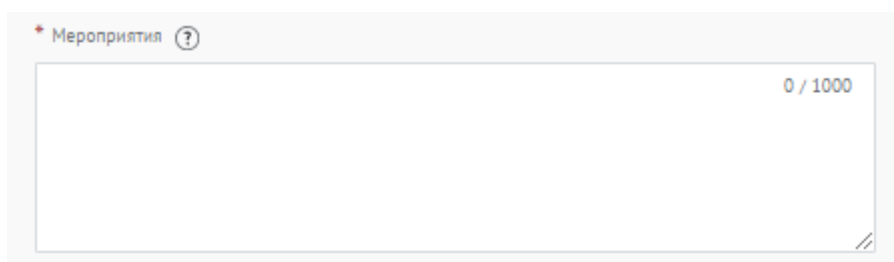


The screenshot shows a form field titled "Целевая аудитория проекта" with a red asterisk and a help icon. The field is empty and has a character count of "0 / 500" in the top right corner.

Укажите конкретные категории благополучателей проекта.

#МЫВМЕСТЕ

5.4 Заполните поле «Мероприятия»



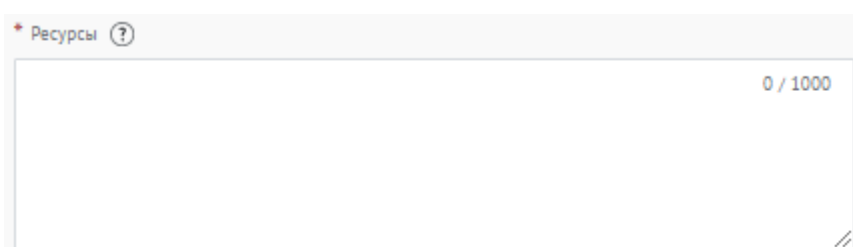
* Мероприятия (?)

0 / 1000

Перечислите проводимые в проекте мероприятия.

Формат: название, краткое описание (если суть проекта не ясна из названия), количество участников/благополучателей.

5.5 Заполните поле «Ресурсы»

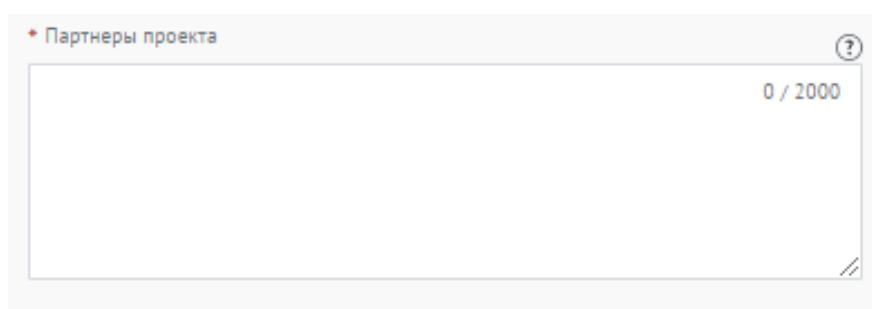


* Ресурсы (?)

0 / 1000

Перечислите и раскройте имеющиеся ресурсы, которые были затрачены на реализацию проекта: финансовые, человеческие, материальные, технологические.

5.6 Заполните поле «Партнеры проекта»



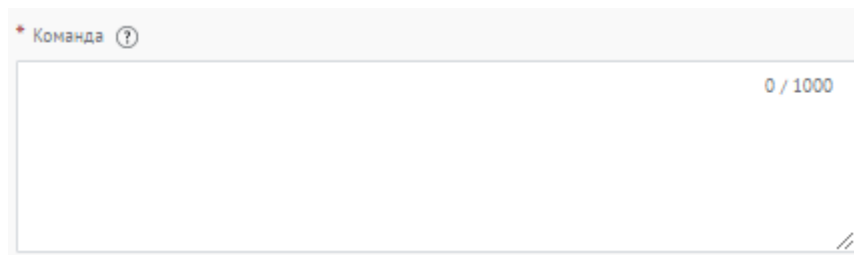
* Партнеры проекта (?)

0 / 2000

Опишите, какую конкретную помощь оказывали партнеры в реализации проекта (Коммерческие партнеры, СМИ, Органы власти и др.). В данном пункте описывается партнерство с другими организациями и их вклад в проект участника. Укажите достигнутые результаты от коллаборации. Чего конкретно проект достиг благодаря партнерам.

#МЫВМЕСТЕ

5.7 Заполните поле «Команда»



* Команда ?

0 / 1000

Опишите команду проекта, указав профессиональные компетенции.

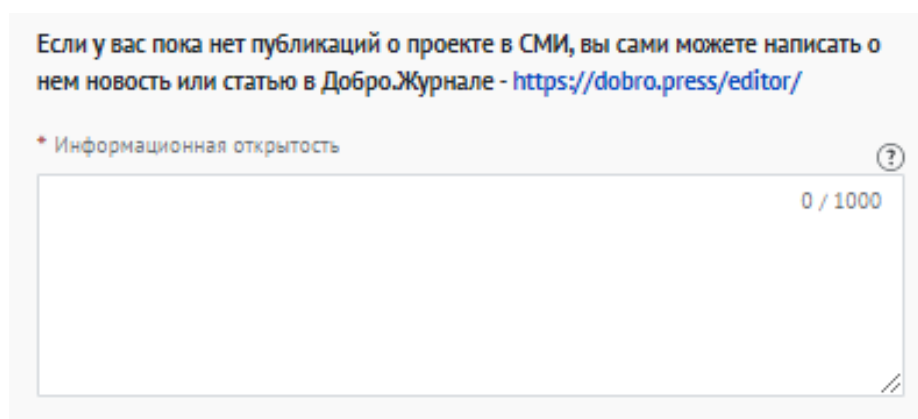
5.8 Заполните поле «Численность волонтеров в проекте»



* Численность волонтеров в проекте ?

Укажите цифрой количество вовлеченных в проект волонтеров. Если волонтеров в проекте нет – поставьте цифру 0.

5.9 Заполните поле «Информационная открытость»



Если у вас пока нет публикаций о проекте в СМИ, вы сами можете написать о нем новость или статью в Добро.Журнале - <https://dobro.press/editor/>

* Информационная открытость ?

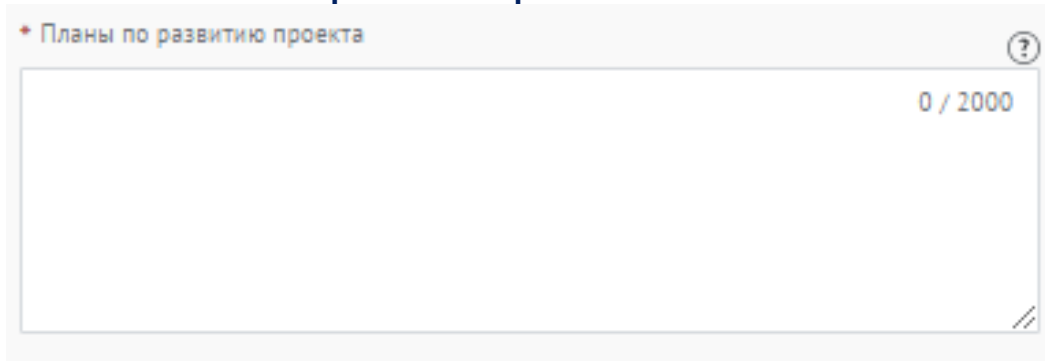
0 / 1000

Опишите, каким образом было организовано информационное сопровождение реализации проекта, какие инструменты продвижения использовались, включите ссылки на ключевые публикации.

Если у вас пока нет публикаций о проекте в СМИ, вы сами можете написать о нем новость или статью в Добро.Журнале - <https://dobro.press/editor/>

#МЫВМЕСТЕ

5.10 Заполните поле «Планы по развитию проекта»

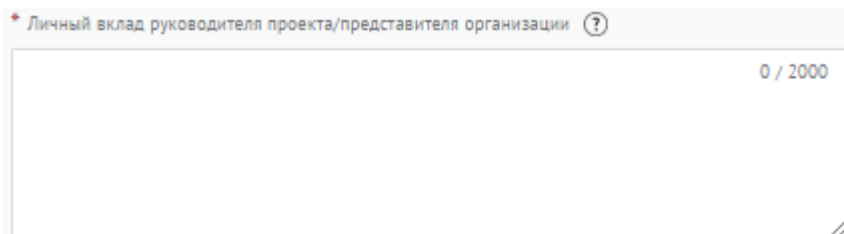


* Планы по развитию проекта ?

0 / 2000

Опишите, какие есть возможности для развития проекта, какие изменения предполагаются в содержание деятельности, как именно это будет способствовать улучшению состояния целевой группы и как будут использованы результаты для дальнейшей работы по решению социальной проблемы. Опишите, планируете ли вы тиражировать свой проект, и методы распространения опыта реализации проекта в другие регионы.

5.11 Заполните поле «Личный вклад руководителя проекта/представителя организации».

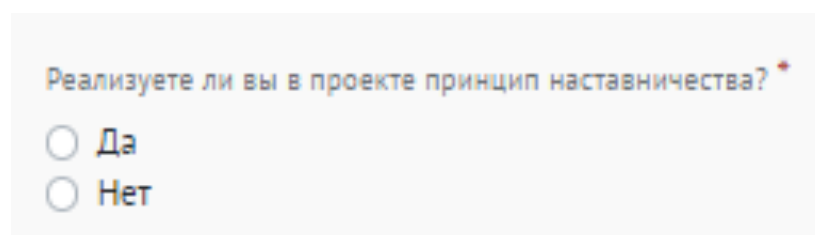


* Личный вклад руководителя проекта/представителя организации ?

0 / 2000

В заявке описывается личный вклад участника в данный проект, а также личный вклад в развитие социальной жизни общества.

5.12 Выберите нужный ответ в поле «Реализуете ли вы в проекте принцип наставничества?»



Реализуете ли вы в проекте принцип наставничества? *

Да

Нет

#МЫВМЕСТЕ

5.13 В случае, если вы реализуете в проекте принципы наставничества, то напишите как именно.

* Как именно вы реализуете принцип наставничества?

5.14 Заполните поле «Соавтор проекта» и поле «Контакты соавтора»:

Данное поле заполняется в случае, если проект создали и реализуют два человека.

* Соавтор проекта (?)

* Контакты соавтора (?)

Нужно написать полное ФИО, указать мобильный телефон и адрес электронной почты соавтора проекта.

#МЫВМЕСТЕ

5.15 Выберите нужный ответ в поле «Откуда Вы узнали о Премии?»

* Откуда Вы узнали о Премии?
СМИ

- СМИ
- Социальные сети
- Амбассадор Премии
- Узнал на ДОБРО.РФ
- Участвовал в Премии ранее
- Другое

5.16 Для того, чтобы подать заявку необходимо дать «Согласие на обработку персональных данных», «Согласие на получение рассылок, смс рассылок, оповещений в мессенджерах и звонков», «Согласие на публикацию информации, содержащихся в заявке», «Ознакомлен(а) с Регламентом проведения Премии #МЫВМЕСТЕ 2023»:

Согласие на обработку персональных данных [\(Скачать\)](#)

- Согласие на обработку персональных данных *
- Согласие на получение почтовых, смс рассылок, оповещений в мессенджерах и звонков *
- Согласие на публикацию информации содержащейся в заявке *
- Ознакомлен(а) с Регламентом проведения Премии #МЫВМЕСТЕ 2023 *

Вы можете подробнее ознакомиться с согласием на обработку персональных данных, скачав документ.

С помощью рассылок вы будете получать информацию об изменениях в Премии, обновлениях личного кабинета, а также запланированных мероприятиях. Внимательно проверьте указанную вами почту при регистрации.

#МЫВМЕСТЕ

5.17 Для окончания заполнения заявки нажмите поле «Сохранить и продолжить»:

Сохранить и продолжить

ВАЖНО! Если вы **НЕ** заполнили все обязательные поля, то вам требуется вернуться и дозаполнить поля:

Ваша заявка почти готова

Осталось заполнить обязательные поля:

В секции заявки «Информация об участнике»:

✓ Не заполнено поле Образование

Продолжить редактирование

5.18 Если все поля в заявке заполнены, то вы можете завершить подачу заявки. Чтобы завершить, нажмите на кнопку «Подать заявку».

Категория "Волонтеры"

Номинация «Помощь людям»

Все поля в заявке заполнены

Вы сможете отредактировать конкурсную заявку на Рабочем столе до момента окончания приема заявок на конкурс.

Подать заявку

[Аннулировать заявку](#)

ВАЖНО! После отправки у вас не будет возможности отредактировать свою заявку, но вы можете удалить (аннулировать) заявку и создать новую.

После нажатия высветится уведомление об успешном завершении.

#МЫВМЕСТЕ

Поздравляем!

Ваша заявка на участие в конкурсе Категория "Волонтеры" **успешно принята.**

ID заявки – 145857.

Выполните **задания первого этапа**. Задания доступны **до 15 мая 2023 г.**

Выполнить

Хотите увеличить шансы на победу?

Пройдите курс [«Социальное проектирование»](#) перед подачей следующей заявки на конкурс

#МЫВМЕСТЕ

После подачи заявки необходимо выполнить обязательное конкурсное задание заявочного этапа, записать видеовизитку о проекте.

Задание должно быть загружено ссылкой в личный кабинет на платформе ДОБРО.РФ до 9 июня 2023 года 23:59 по мск. времени.

Конкурсное задание хранится на Рабочем столе на платформе ДОБРО.РФ по ссылке - <http://dobro.ru/dashboard/contest>
Рекомендации по записи видеовизитки находятся в личном кабинете, а также [по ссылке](#).



The screenshot shows the user interface of the DOBRO.RF platform. At the top, there is a navigation bar with the logo, the hashtag #МыВместе, and a search bar. The main content area is divided into two sections: "Конкурсные задания" (Contest tasks) and "Заявки на конкурсы" (Contest applications). In the "Конкурсные задания" section, there is a task titled "Категория 'Волонтеры'" (Category 'Volunteers') with a deadline of June 9, 2023. The task requires submitting a video visitation. A red box highlights the "Выполнить" (Complete) button. In the "Заявки на конкурсы" section, there is an application titled "Номинация Помощь людям" (Nomination Help for people) with a deadline of May 15. A red box highlights the "Подать заявку" (Submit application) button. The left sidebar shows the user's profile information, including a name, a profile completion percentage of 91%, and a list of navigation options, with "Заявки на конкурсы" (Contest applications) highlighted by a red box.

Далее необходимо нажать кнопку «Выполнить».

#МЫВМЕСТЕ

добро^{.ru}

#МыВместе

Организаторам

Найти доброе дело или организацию



Меню



Азарова Ольга ...



1 Задание

Задание участника Премии #МЫВМЕСТЕ

Снимите видеовизитку о проекте длительностью до 3 минут и прикрепите ссылку.

Продолжить

Шаг «Задание участника Премии #МЫВМЕСТЕ»

Снимите видеовизитку о проекте длительностью до 3 минут и прикрепите ссылку.

Ознакомьтесь с рекомендациями по составлению видеовизитки по [ссылке](#).

Важно, чтобы доступ к просмотру видео был открыт при переходе по ссылке.

Выполнения задания считается обязательным для перехода на региональный этап Премии.

Прикрепите ссылку на видео до 23:59 по мск времени 9 июня 2023 года.

Инструкция для видеовизитки ([Скачать](#))


* Ссылка на видеовизитку
dobro.ru

Сохранить и продолжить

После того, как вы ознакомитесь с рекомендациями, запишите видеовизитку и прикрепите ссылку, далее нажать «Сохранить и продолжить».

#МЫВМЕСТЕ

После нажатия кнопки вас перенесет на страницу с уведомлением об успешном выполнении задания.



**100 %
пройдено**

**Путь участника п
ремии #МЫВМЕС
ТЕ**

- ✓ 1 задание выполнено
- ☆ 0 наград
- 🕒 0 часов

Все [Пройденные](#) [Не пройденные](#)

1 Пройдено

Задание участника Премии #МЫВМЕСТЕ

Мои достижения



#МЫВМЕСТЕ

III. Обращение в тех. поддержку

1. Через сайт

- Перейдите на сайт Премии: <https://премия.мывместе.рф>
- Пролитайте страницу вниз.
- Заполните контактную информацию и напишите свой вопрос.

Обратная связь

Напишите нам, если вы не нашли ответа на свой вопрос.
Мы ответим в ближайшее время.

Ваш e-mail

Ваше имя

Ваше сообщение

Написать сообщение

Вступить в ТГ-канал

По техническим вопросам: info@dobro.ru

По техническим вопросам info@dobro.ru и приложите скриншот, который будет отображать проблему

ОБРАТИТЕ ВНИМАНИЕ! Вам ответят в течение нескольких дней

Также вы можете вступить в Телеграм канал, в котором публикуется актуальная и важная информация о проходящих событиях Премии, полезные материалы, а также можно получить ответы на интересующие вопросы.