



ОТКРЫТОЕ АКЦИОНЕРНОЕ ОБЩЕСТВО
«РОССИЙСКИЕ ЖЕЛЕЗНЫЕ ДОРОГИ»
(ОАО «РЖД»)

Руководителям образовательных
организаций (по списку)

**ЗАМЕСТИТЕЛЬ
ГЕНЕРАЛЬНОГО ДИРЕКТОРА**

Новая Басманная ул., 2/1, стр. 1, г. Москва, 107174
тел.: (499) 262-99-01, факс: (499) 262-90-95,
e-mail: rzd@rzd.ru, www.rzd.ru

14.02.2024 г. № КСХ-3504

На № _____ от _____

О проведении конкурсного отбора
на присуждение грантов ОАО «РЖД»

Уважаемые коллеги!

В соответствии с Положением о грантах ОАО «РЖД» на развитие научно-педагогических школ в области железнодорожного транспорта, утвержденным распоряжением ОАО «РЖД» от 30 июня 2014 г. № 1528р, (далее – Положение) экспертная комиссия ОАО «РЖД» информирует о начале конкурсного отбора на получение гранта в 2025-2027 годах на развитие научно-педагогических школ в области железнодорожного транспорта.

Материалы от претендентов на получение гранта, оформленные в соответствии с требованиями Положения, необходимо направлять до 1 мая 2024 г. по адресу: 107174, г. Москва, Новая Басманная ул., д. 2/1, стр. 1, Департамент управления персоналом, отдел профессионального обучения и на электронную почту в зашифрованном виде (памятка прилагается): kukhtakg@center.rzd.ru.

Контактное лицо: Кухта Ксения Геннадиевна, тел. (499) 262-44-35.

Приложение: на 4 л.

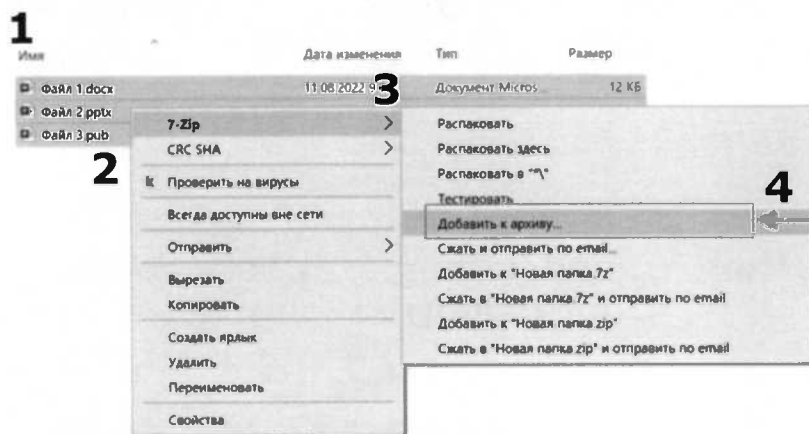
Д.С.Шаханов

1000

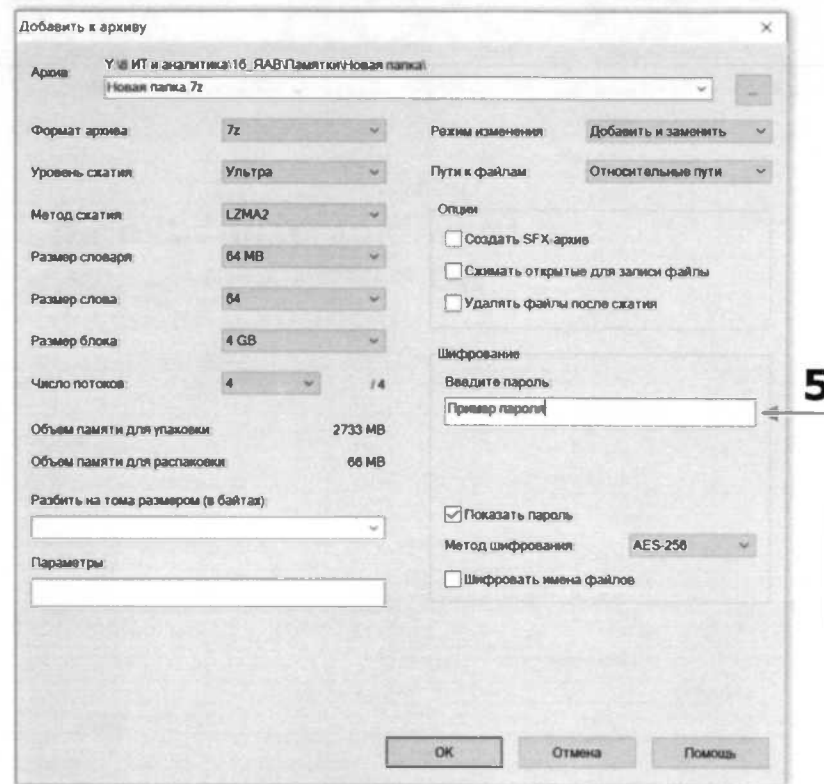
THE UNIVERSITY OF CHICAGO
DEPARTMENT OF CHEMISTRY
5800 S. UNIVERSITY AVENUE
CHICAGO, ILLINOIS 60637
TEL: 773-936-3700
FAX: 773-936-3701
WWW: WWW.CHEM.UCHICAGO.EDU

RECEIVED
JAN 10 1999
1000

1000



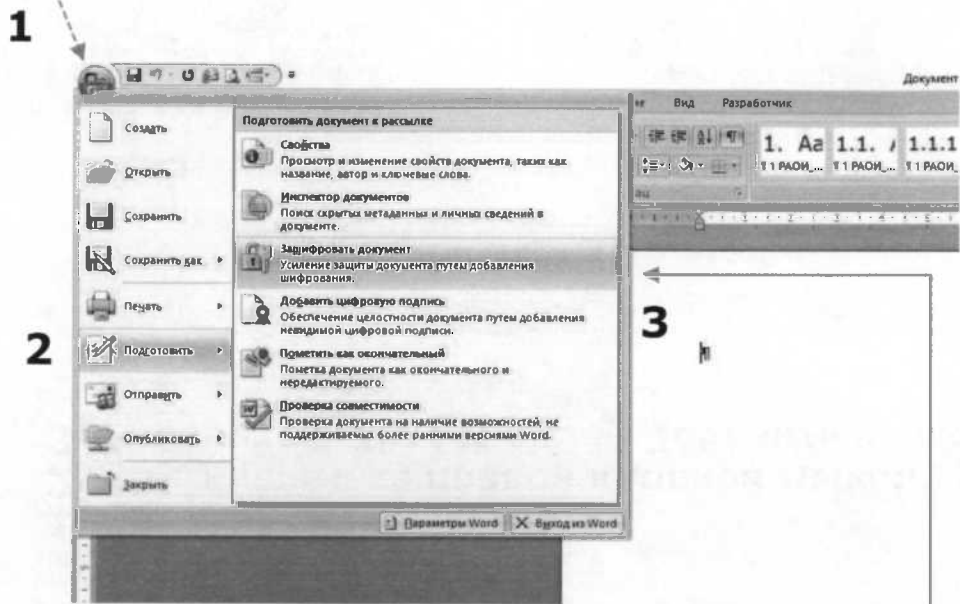
- 1 Выделите нужные файлы,
- 2 Затем нажмите правой кнопкой мыши.
- 3 Выберите 7-Zip (4) далее Добавить к архиву



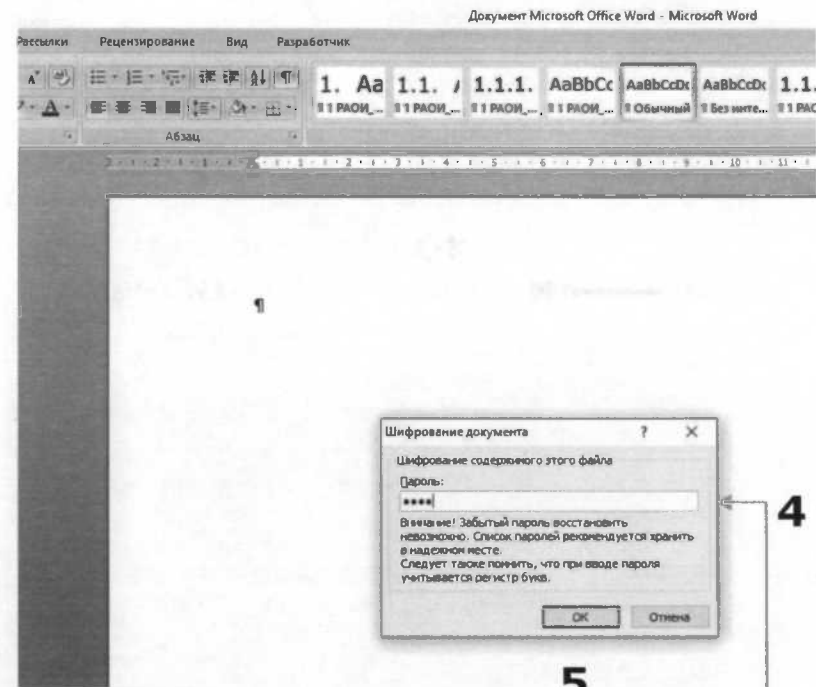
- 5 Введите пароль в данное поле,
- 6 затем нажмите ОК

2 способа зашифровать файл: Пароль на папку

«Запаролить»



- 1 Нажмите по [риббон]
- 2 Затем выберите Подготовить
- 3 Далее нажмите Зашифровать документ

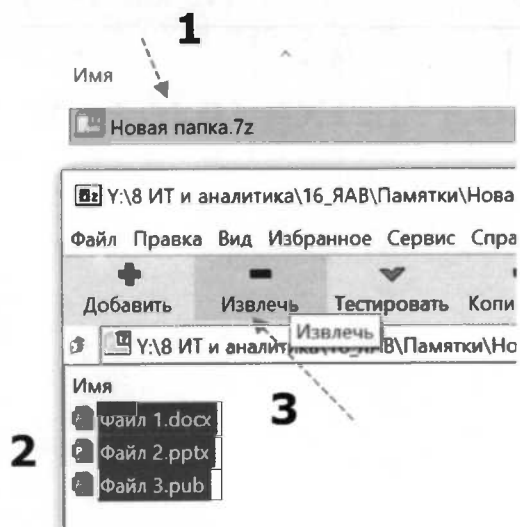


- 4 Введите пароль в данное поле,
- 5 Затем нажмите ОК
- 6 Сохраните документ

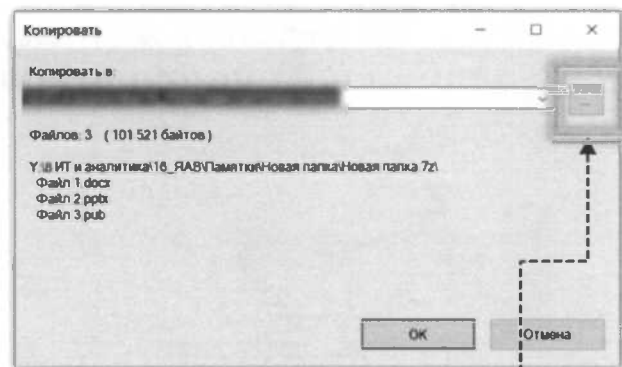
Для Word, Excel, Power Point

2 способа зашифровать файл: Пароль на файл

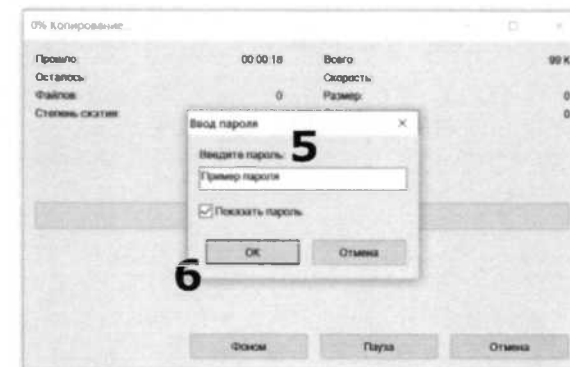
«Запаролить»



- 1 Откройте архив (для примера: Новая папка.7z)
- 2 Выделите нужные файлы
- 3 Затем выберите **Извлечь**



- 4 Выберите путь сохранения
Далее нажмите **OK**

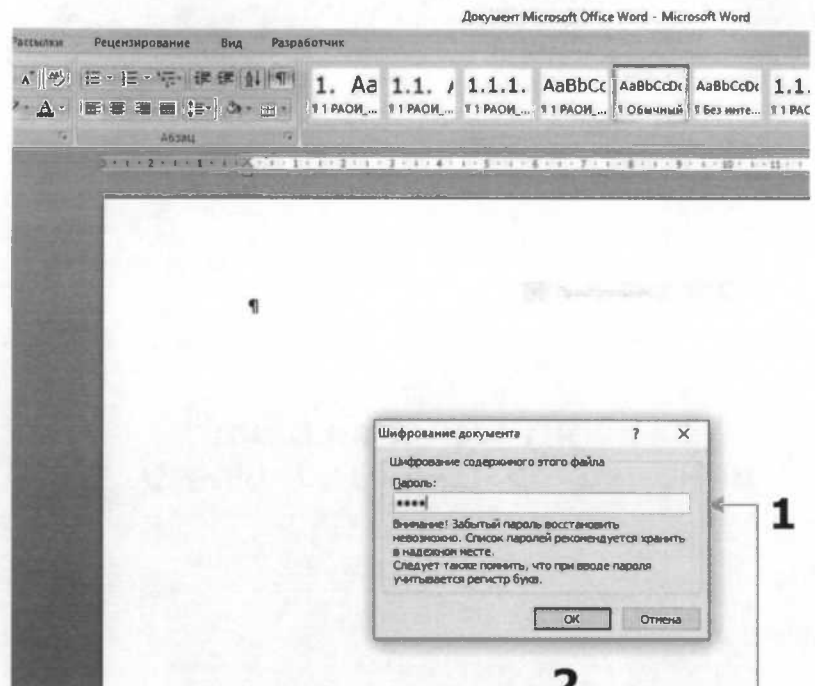


- 5 Введите пароль
- 6 Нажмите **OK**

Для архивов

Разархивировать файл

«Открыть»



1 Введите пароль в данное поле,
2 затем нажмите ОК

Для Word, Excel, Power Point

Открыть файл